

DARWIN



股票代碼：6120

達運精密工業股份有限公司

(原輔祥實業股份有限公司)

民國一〇五年度年報

本年報查詢網址

公開資訊觀測站：<http://mops.twse.com.tw>

本公司網站：www.darwinprecisions.com

刊印日期：民國一〇六年四月二十日

DARWIN

達運精密工業股份有限公司

民國一〇五年度年報

本公司發言人

姓名：荊國泰

職稱：財務長

聯絡電話：04-2569-2188

郵件信箱：stakeholder@darwinprecisions.com

本公司代理發言人

姓名：林婉茹

職稱：經理

聯絡電話：04-2569-2188

郵件信箱：stakeholder@darwinprecisions.com

總公司、分公司、工廠

總公司地址：台中市大雅區民生路三段 313 巷 45 號

分公司地址：台中分公司地址：中部科學工業園區台中市西屯區中科路 1 號

新竹分公司地址：新竹縣湖口鄉光復北路 20-1 號

工廠地址：大雅廠地址：台中市大雅區民生路三段 313 巷 45 號

永豐廠地址：台中市外埔區外埔路 165 號、169 號

電話：04-2569-2188

股票過戶機構

名稱：台新國際商業銀行股份有限公司股務代理部

地址：台北市建國北路一段 96 號地下一樓

網址：www.taishinbank.com.tw

電話：02-2504-8125

最近年度財務報告簽證會計師、事務所

會計師姓名：張字信會計師、曾漢鈺會計師

事務所名稱：安侯建業聯合會計師事務所

地址：台北市信義路五段 7 號 68 樓

網址：www.kpmg.com.tw

電話：02-8101-6666

海外有價證券掛牌買賣之交易場所名稱及查詢海外有價證券資訊之方式：無

公司網址：www.darwinprecisions.com

目 錄

| | |
|---------------------------------|-----|
| 壹、致股東報告書 | 1 |
| 貳、公司簡介 | 3 |
| 參、公司治理報告 | 6 |
| 肆、募資情形 | 45 |
| 伍、營運概況 | 57 |
| 陸、財務概況 | 74 |
| 柒、財務狀況及財務績效之檢討分析與風險事項 | 90 |
| 捌、特別記載事項 | 98 |
| 附錄一、內部控制聲明書 | 105 |
| 附錄二、最近年度財務報告及會計師查核報告 | 106 |
| 附錄三、最近年度經會計師查核簽證之公司個體財務報告 | 173 |

壹、致股東報告書

各位股東女士、先生，

一〇五年度公司積極提升營運績效，持續整合各廠區資源、去化無效產能、一方面內部組織精實、刪減虧損產品線，一方面整合核心技術跨入多元產品應用領域，尋求更廣的市場機會，調整整體營運策略，使得公司在營運上逐漸顯現效益。雖然一〇五年度公司整體營業額較前年有大幅的衰退，但公司整體的獲利率仍能穩健逐季成長。一〇五年度公司合併營收為新台幣(以下同) 329 億元，本業營業淨利約 4 億元，稅後淨利約 2.44 億元，每股盈餘 0.35 元。今年公司為更進一步提升營運績效與穩健獲利，將持續整合各廠區資源，整合核心技術跨入多元產品應用領域，以尋求更廣的市場機會，同時透過新產品開發提高毛利以鞏固競爭根基，公司將積極轉型俾使未來能在獲利上有更顯著的表現。

回顧一〇五年，達運重要產品及技術的發展成果包括：

- 大尺寸觸控式公共訊息顯示器、數位看板、智慧站牌系統技術開發；半自動化組裝製程開發、機構防水防塵設計與系統散熱設計，符合戶外環境使用；主動式站牌硬體監控，及時掌控站牌的運作狀態，提升管理便利性等。
- 直下式、側入式背光設計及精密光學、製程技術應用開發：薄度 12.3" 直下式車用儀表板背光模組、24.9" 曲面直下式車用背光模組，高對比背光模組及 1.1" 穿戴式手錶之前導光板設計開發等。
- 光學級導光板、擴散板及建材板基材開發：75" 微點熱壓製程導光板、開發量產廚具用多色彩 4T 板材、防火建材板等。
- 精密金屬遮罩(FMM)開發：生產中小尺寸 OLED 面板、超高解析 OLED、柔性顯示器等所需之 FMM。

未來研發方向，以發展新世代面板模組與背光模組技術、顯示器技術與光學設計在新領域的應用，以及精密元構件及塑化材料三大方向，進而發展出獨特的核心能力與掌握市場之競爭優勢。

產業環境變遷及挑戰

TFT LCD 背光零組件供應產業已逐漸步入高原衰退期的薄利時代，加上中國廠商仍會持續採取擴充產量與低價競爭策略，市場的風險相較以往已大幅提升，公司必須積極由過去的零組件組裝轉型至精密元件加工及整合型的產品與服務，提升產品價值，讓公司在整個顯示產業的價值生態鏈得到合理的分配。

從新一代的顯示技術 OLED 在手機及穿戴式裝置等小尺寸產品的運用已逐漸明朗，全世界對於 OLED 的產能投資也大幅展開，尤其在中國大陸更是如火如荼的展開，預計未來十年 OLED 的市場更以超過 40% 的年複合成長速度向上成長。OLED 生產所需的精密材料 FMM，公司經過多年的開發已有了初步的成效，公司將在一〇六年起大幅的投入資源擴展市場，整體提升公司在精密元件加工的份額及市場定位。

因應未來產業趨勢發展與各行業大數據的運用，顯示器結合工業電腦轉型成整合型的系統級產品正

是未來產業發展的重要趨勢，公司將積極與工業電腦業策略聯盟共同布局於工業 4.0、智慧家庭、智慧醫院、智慧教室、智慧城市及 IOT 相關的運用，以公司光機電及零組件整合核心技術跨入多元產品應用領域，以服務廣大的智能市場需求，同時透過新產品開發提高毛利以鞏固競爭利基。

經營方針與未來展望

(一)經營方針

本公司基於長期的永續發展，提升公司競爭力及鞏固獲利，除在既有的營運規模基礎上繼續精實管理現有產品產能外，經營策略將定位朝具競爭利基型的產品發展，布局精密加工技術及部件品同時結合顯示器運用在非消費型產業；公司之營運仍秉持往年所制定之營運方針繼續推進：

1. 擴展模具機械精密加工之運用。
2. 精進化學精密加工之技術與運用。
3. 加強 PMMA 粒子及板材之運用。
4. 整合 Module/Set 鐵、塑、光零件組裝。
5. 發展 IoT 整合式系統及服務。

(二)未來展望

1. 重視產品獲利，開發專業型高附加價值產品，逐年提升獲利率。
2. 多角化策略聯盟，建構上下游穩定供應鏈與技術合作，為客戶創造價值共享價值。
3. 在既有的營運規模上繼續精實管理，輔以少量多樣化產品開創市場，強化獲利率。
4. 強化營運管理，以精、簡、自動化，來強化生產效率，提升營運績效。
5. 去化閒置產能降低固定成本負擔，強化技術門檻，藉以提升產品策略靈活度。
6. 擴大化學精密加工產能資本投資與市場份額。
7. 期許未來五年內新事業營業份額可達到 25%以上，公司競爭力逐年成長。

展望未來，市場起伏難斷、產業競爭更加嚴峻，惟公司及全體同仁將秉持專業盡職的精神持續強化公司經營，並透過管理降低成本與積極轉型投入產品多角化策略，在上述五大營運方針積極創新技術、產品，開創市場。未來公司在整體營運績效上將會邁向嶄新的里程，冀望在未來能創造佳績回饋各位股東，期望各位股東繼續給予本公司最大的支持與鼓勵。

董事長：向富棋



經理人：朱光沛



會計主管：荊國泰



貳、公司簡介

一、設立日期：民國七十八年十月十三日。

二、公司沿革：

| 年度 | 月份 | 重要記事 |
|----|----|---|
| 78 | 10 | 輔祥實業有限公司成立，資本額新台幣 5,000,000 元，投入電子飛鏢靶之生產。 |
| 82 | 09 | 電子飛鏢靶產品榮獲經濟部中小企業創新研究獎。 |
| 83 | 11 | 轉投資馬來西亞 Fullhouse 廠。 |
| 84 | 05 | 增資為新台幣 30,000,000 元，並改組為股份有限公司。 |
| 86 | 11 | 增資為新台幣 190,000,000 元，籌建神岡廠房及機器設備，積極轉型投入背光模組產品之研發。 |
| 87 | 07 | 財政部證券暨期貨管理委員會核准股票公開發行。 |
| 87 | 10 | 為擴充營運規模，增資為新台幣 300,000,000 元。 |
| 88 | 10 | 增資為新台幣 409,000,000 元。 |
| | 10 | 通過 AJAEQS 之 ISO 9001 國際品質認證。新產品背光模組正式投產。 |
| 89 | 09 | 增資為新台幣 485,000,000 元。 |
| 90 | 04 | 向中華民國證券櫃檯買賣中心提出股票上櫃申請。 |
| 90 | 07 | 大雅新廠動工興建。 |
| 90 | 10 | 轉投資中國大陸輔祥微電(蘇州)有限公司。 |
| | 10 | 消費電子新產品—電動跑步機量產。 |
| 90 | 12 | 增資為新台幣 700,000,000 元。 |
| 91 | 01 | 股票正式掛牌上櫃。 |
| 91 | 08 | 增資為新台幣 860,000,000 元。 |
| | 08 | 轉投資中國大陸輔訊光電(蘇州)有限公司。 |
| 91 | 12 | 大雅廠正式啟用。 |
| 92 | 09 | 增資為新台幣 966,000,000 元。 |
| 93 | 08 | 增資為新台幣 1,160,000,000 元。 |
| 93 | 11 | 增資為新台幣 1,272,000,000 元。 |
| 94 | 01 | 增資為新台幣 1,314,000,000 元。 |
| 94 | 02 | 轉投資中國大陸蘇州輔宇光電有限公司。 |
| 94 | 03 | 增資為新台幣 1,406,000,000 元。 |
| 94 | 05 | 增資為新台幣 1,725,000,000 元。 |

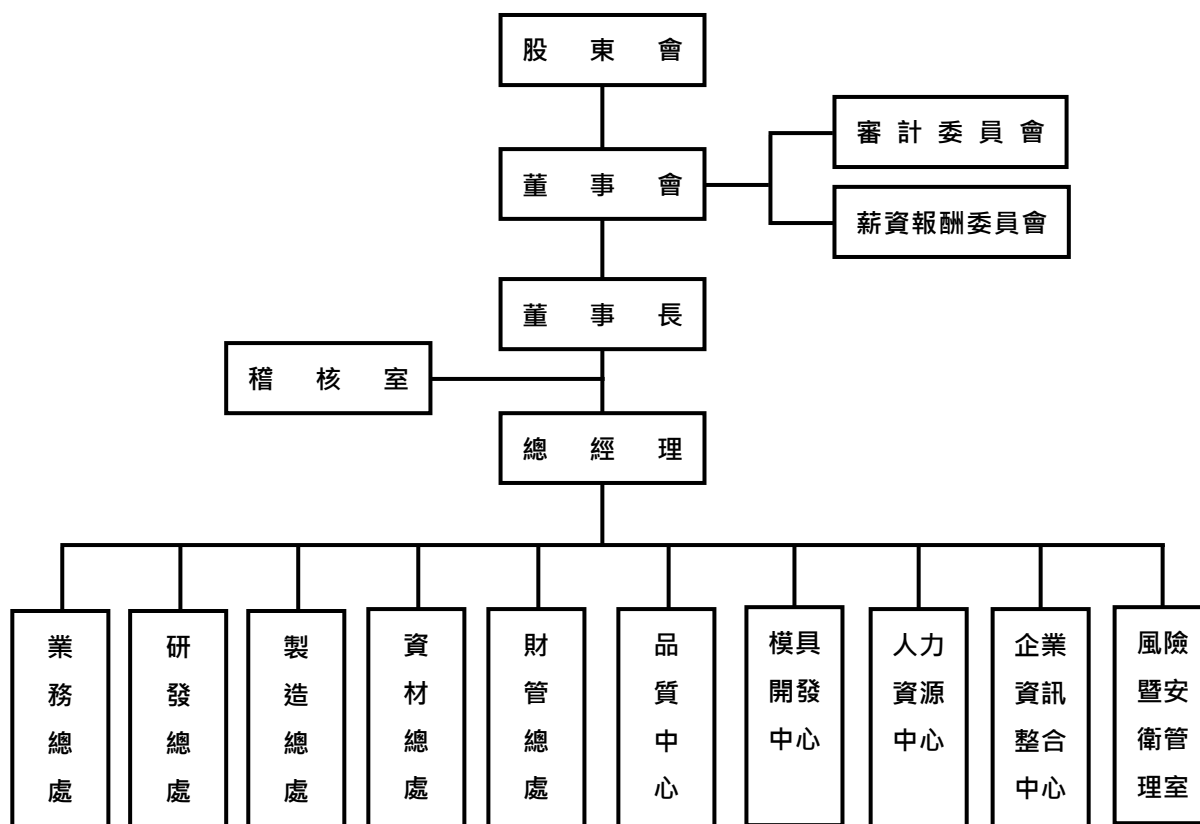
| 年度 | 月份 | 重要記事 |
|-----|----|---|
| 94 | 06 | 轉投資中國大陸輔譽光電(上海)有限公司。 |
| 94 | 12 | 轉投資中國大陸達運精密工業(蘇州)有限公司。 |
| | 12 | 輔祥月眉廠動土。 |
| 95 | 02 | 與德國 Degussa 集團合資輔德高分子股份有限公司。 |
| 95 | 03 | 增資為新台幣 2,026,000,000 元。 |
| 95 | 04 | 轉投資中國大陸輔訊光電(廈門)有限公司。 |
| 95 | 06 | 轉投資中國大陸輔祥微電(廈門)有限公司。 |
| | 06 | 轉投資中國大陸達運精密工業(廈門)有限公司。 |
| 95 | 09 | 股票正式掛牌上市。 |
| 95 | 10 | 增資為新台幣 2,315,818,350 元。 |
| 96 | 03 | 增資為新台幣 2,322,638,350 元。 |
| 96 | 05 | 增資為新台幣 2,615,257,910 元。 |
| 96 | 10 | 增資為新台幣 2,778,569,030 元。 |
| 96 | 11 | 增資為新台幣 2,782,964,030 元。 |
| 97 | 04 | 增資為新台幣 2,788,281,080 元。 |
| 97 | 08 | 辦理私募普通股 50,000 仟股，策略性投資人達運精密工業(股)公司成為本公司最大法人股東。 |
| 97 | 09 | 增資為新台幣 3,391,447,480 元。 |
| 98 | 03 | 發行國內私募無擔保轉換公司債 550,000 仟元。 |
| 98 | 10 | 增資為新台幣 4,008,404,060 元。 |
| 99 | 02 | 增資為新台幣 4,205,014,710 元。 |
| | 02 | 董事會於 99 年 2 月 10 日通過擬與台灣奈普光電科技(股)公司合併案。 |
| 99 | 03 | 增資為新台幣 4,213,739,630 元。 |
| 99 | 09 | 合併台灣奈普光電科技(股)公司，增資為新台幣 5,447,142,140 元。 |
| 99 | 11 | 轉投資中國大陸輔州(吳江)精密工業有限公司。 |
| 100 | 04 | 增資為新台幣 5,465,926,280 元。 |
| 100 | 07 | 因註銷庫藏股減資為新台幣 4,976,125,600 元。 |
| 100 | 09 | 增資為新台幣 4,977,250,600 元。 |
| 100 | 11 | 因註銷庫藏股減資為新台幣 4,739,195,600 元。 |
| 101 | 03 | 增資為新台幣 4,739,323,100 元。 |
| 101 | 06 | 增資為新台幣 4,817,156,330 元。 |
| 101 | 08 | 增資為新台幣 4,817,476,330 元。 |

| 年度 | 月份 | 重要記事 |
|-----|----|---|
| 102 | 04 | 增資為新台幣 4,818,076,330 元 |
| | 04 | 因註銷庫藏股減資為新台幣 4,563,306,330 元。 |
| 102 | 05 | 增資為新台幣 4,563,538,830 元 |
| 103 | 03 | 董事會於 103 年 3 月 11 日通過與景智電子(股)公司合併案。 |
| 103 | 10 | 103 年 10 月 1 日與景智電子完成合併，增資為新台幣 7,812,451,140 元。 |
| 103 | 11 | 103 年 11 月 20 日股東臨時會通過公司更名為「達運精密工業股份有限公司」。 |
| 104 | 03 | 因註銷庫藏股減資為新台幣 7,499,671,140 元。 |
| 104 | 11 | 因註銷庫藏股減資為新台幣 7,358,061,140 元。 |
| 105 | 06 | 因註銷庫藏股減資為新台幣 7,005,161,140 元。 |
| 105 | 11 | 因註銷庫藏股減資為新台幣 6,655,551,140 元。 |
| 106 | 03 | 董事會於 106 年 3 月 2 日通過購買湖口新廠案。 |

參、公司治理報告

一、組織系統

(一) 組織結構



(二) 各主要部門所營業務

| 部門 | 主要業務 |
|----------|---|
| 總經理 | 擬定年度經營方針、目標及經營管理策略，核定各部門經營管理計畫、績效目標及重要工作計畫。 |
| 稽核室 | 查核評估公司內部控制並提供改善建議事項，促進業務效率及內部控制有效執行。 |
| 業務總處 | 客戶產品開發進度資訊收集及掌握；公司產品新客源開發作業執行；根據市場與客戶需求訂出年度計畫，並配合公司政策達到目標。 |
| 研發總處 | 新產品開發項目管理；研發項目管理；新技術可行性分析及先期開發評估等。 |
| 製造總處 | 生產進度與物料狀況之掌控；製程異常之追蹤、改善、落實及防止再發生等措施。 |
| 資材總處 | 負責採購公司生產所需之原物料、生產設備、機台以及零件等；負責與供貨商建立合作模式以及建構完成供貨商體系；生產排程管理、年度盤點作業管理等。 |
| 財管總處 | 財務、帳務、稅務與成本管理；會計結算報表之編制、分析、控制及呈報預估之事項等。 |
| 品質中心 | 進料、製程、出貨品質管制；品質管理系統規劃與提升；實驗與測試需求之資源規劃；內外部稽核規劃；客戶回饋之管理。 |
| 模具開發中心 | 配合內用產品所需模治具開發；開發產品所需模具新技術；模具外賣銷售與製造；協助零件廠量產模模修。 |
| 人力資源中心 | 公司組織調整之公布、處理；人事制度之草擬、公布等作業；員工招募及敘薪作業之處理；員工教育訓練；公司形象相關事務之規畫及執行；總務類及其他一般行政庶務事項。 |
| 企業資訊整合中心 | 網路與通訊系統之規劃、管理、架設及維護；資訊安全之維護；郵件管理制度之建立、改善、執行及維護等。 |
| 風險暨安衛管理室 | 塑造良性和諧的工作環境，主動並有效提供公司內外部各項環境、公安面的服務並使其符合環境保護管理。 |

二、董事、總經理、副總經理、協理、各部門及分支機構主管資料

(一) 董事

1. 董事資料

106年4月10日；股數單位：千股；持股比率：%

| 職稱 | 國籍或註冊地 | 姓名 | 性別 | 選(就)任日期 | 任期(年) | 初次選任日期 | 選任時持有股數 | | 現在持有股數 | | 配偶、未成年子女現在持有股份 | | 利用他人名義持有者 | | 主要經(學)歷 | 目前兼任本公司及其他公司之職務 |
|-----------------|--------|------------|----|-----------|-------|-----------|---------|-------|---------|-------|----------------|------|-----------|------|---------|-----------------|
| | | | | | | | 股數 | 持股比率 | 股數 | 持股比率 | 股數 | 持股比率 | 股數 | 持股比率 | | |
| 法人董事 | 中華民國 | 友達光電股份有限公司 | - | 103.11.20 | 3 | 103.11.20 | 236,608 | 30.29 | 236,608 | 35.55 | 0 | 0 | 0 | 0 | 註1 | 註1 |
| 法人董事代表人暨董事長兼執行長 | 中華民國 | 向富棋 | 男 | 103.11.20 | 3 | 100.01.17 | 3,742 | 0.48 | 3,621 | 0.54 | 924 | 0.14 | 2,975 | 0.45 | 註1 | 註1 |
| 法人董事代表人 | 中華民國 | 鄭煒順 | 男 | 103.11.20 | 3 | 98.06.16 | 1,159 | 0.15 | 1,159 | 0.17 | 0 | 0 | 0 | 0 | 註1 | 註1 |
| 法人董事代表人暨總經理 | 中華民國 | 朱光沛 | 男 | 103.11.20 | 3 | 98.06.16 | 477 | 0.06 | 477 | 0.07 | 0 | 0 | 0 | 0 | 註1 | 註1 |
| 法人董事代表人 | 中華民國 | 廖唯倫 | 男 | 104.03.01 | 3 | 104.03.01 | 43 | 0.01 | 43 | 0.01 | 0 | 0 | 0 | 0 | 註1 | 註1 |
| 法人董事代表人 | 中華民國 | 陳弘祥 | 男 | 103.11.20 | 3 | 101.04.25 | 26 | 0 | 26 | 0 | 0 | 0 | 0 | 0 | 註1 | 註1 |
| 董事 | 中華民國 | 潘重華 | 男 | 103.11.20 | 3 | 95.09.13 | 9,891 | 1.27 | 9,891 | 1.49 | 3,078 | 0.46 | 0 | 0 | 註1 | 註1 |
| 獨立董事 | 中華民國 | 邱英雄 | 男 | 103.11.20 | 3 | 99.06.04 | 0 | 0 | 0 | 0 | 0 | 0 | 0 | 0 | 註1 | 註1 |
| 獨立董事 | 中華民國 | 陳益世 | 男 | 103.11.20 | 3 | 103.11.20 | 0 | 0 | 0 | 0 | 7 | 0 | 0 | 0 | 註1 | 註1 |
| 獨立董事 | 中華民國 | 張永鵬 | 男 | 104.06.18 | 3 | 104.06.18 | 0 | 0 | 0 | 0 | 0 | 0 | 0 | 0 | 註1 | 註1 |

具配偶或二親等以內關係之其他主管、董事或監察人：無。

本公司已發行普通股總股數 665,555 仟股。

註1：各董事主要經(學)歷及目前兼任本公司及其他公司之職務：

| 職稱 | 姓名 | 主要經(學)歷 | 目前兼任本公司及其他公司之職務 |
|------|------------|---------|---|
| 法人董事 | 友達光電股份有限公司 | — | 住世達科技股份有限公司法人董事 友達晶材股份有限公司法人董事 康利投資股份有限公司法人董事 隆利投資股份有限公司法人董事 隆達電子股份有限公司法人董事 相達材料股份有限公司法人董事 星河能源股份有限公司法人董事 |

| 職稱 | 姓名 | 主要經(學)歷 | 目前兼任本公司及其他公司之職務 |
|-----------------|-----|--------------------------------------|--|
| | | | 創利空間股份有限公司法人董事 宇沛永續科技股份有限公司法人董事 |
| 法人董事代表人暨董事長兼執行長 | 向富棋 | 成功大學機械工程碩士 友達光電(股)公司 執行副總經理 | 達運精密工業股份有限公司董事長兼執行長 達運精密工業(納閩)股份有限公司董事長 達運精密工業(香港)有限公司董事長 Darwin Precisions (Slovakia) s.r.o.董事長 達運精密工業(蘇州)有限公司董事長 達運精密工業(廈門)有限公司董事長 達運精密工業(成都)有限公司董事長(註 1) 輔訊光電工業(蘇州)有限公司董事長 輔訊光電工業(昆山)有限公司董事長 蘇州輔宇光電有限公司董事長 輔祥微電工業(蘇州)有限公司董事長 輔訊光電(廈門)有限公司董事長 輔州(吳江)精密工業有限公司董事長(註 1) FORHOUSE INTERNATIONAL HOLDING LTD 董事長 FORCE INTERNATIONAL HOLDING LTD 董事長 FORTECH INTERNATIONAL CORP.董事長 FORWARD OPTRONICS INTERNATIONAL CORP.董事長 PRIME FORWARD INTERNATIONAL LTD.董事長 FULL LUCK PRECISIONS CO LTD.董事長 FOREFRONT CORP.董事長 友達光電(股)公司執行副總經理 景智電子(納閩)股份有限公司董事長 景智電子(合肥)有限公司董事長 瑞鼎科技股份有限公司董事 緯昌科技股份有限公司董事 |
| 法人董事代表人 | 鄭煒順 | 美國北伊利諾大學會計碩士 友達光電(股)公司 財務長、執行副總經理 | 相達材料股份有限公司董事長暨總經理 M.SETEK Co.,Ltd. 董事暨社長及副會長 康利投資股份有限公司董事暨總經理 隆利投資股份有限公司董事暨總經理 隆達電子股份有限公司董事 瑞鼎科技股份有限公司董事 |
| 法人董事代表人暨總經理 | 朱光沛 | 伯明翰大學生生化工程碩士 友達光電(股)公司 副總經理 | 達運精密工業股份有限公司總經理 達運精密工業(納閩)股份有限公司董事 達運精密工業(蘇州)有限公司董事暨總經理 達運精密工業(廈門)有限公司董事暨總經理 達運精密工業(成都)有限公司董事暨總經理(註 1) 輔訊光電工業(蘇州)有限公司董事暨總經理 輔訊光電工業(昆山)有限公司董事暨總經理 蘇州輔宇光電有限公司董事暨總經理 輔祥微電工業(蘇州)有限公司董事暨總經理 輔訊光電(廈門)有限公司董事暨總經理 輔州(吳江)精密工業有限公司董事暨總經理(註 1) Darwin Precisions (Slovakia) s.r.o.總經理 FORHOUSE INTERNATIONAL HOLDING LTD 董事 FORCE INTERNATIONAL HOLDING LTD 董事 FORTECH INTERNATIONAL CORP.董事 FORWARD OPTRONICS INTERNATIONAL CORP.董事 PRIME FORWARD INTERNATIONAL LTD.董事 |

| 職稱 | 姓名 | 主要經(學)歷 | 目前兼任本公司及其他公司之職務 |
|---------|-----|--|--|
| | | | FULL LUCK PRECISIONS CO LTD.董事 FOREFRONT CORP.董事 景智電子(納閩)有限公司董事 景智電子(合肥)有限公司董事暨總經理 輔德高分子股份有限公司董事 |
| 法人董事代表人 | 廖唯倫 | 交通大學應用化學碩士 友達光電(股)公司 副總經理 | 友達光電股份有限公司副總經理 佳世達科技股份有限公司董事 隆達電子股份有限公司董事 創利空間股份有限公司董事 |
| 法人董事代表人 | 陳弘祥 | 美國康乃爾大學機械工程碩士 友達光電(股)公司 副總經理 | 友達光電股份有限公司副總經理 友達光電(昆山)有限公司董事 景智電子(廈門)有限公司董事 |
| 董事 | 潘重華 | 新埔工專工業工程科肄業 中強電子(股)公司採購經理 專利著作 11 篇並獲經濟部創新研究獎 | 錫泰材料股份有限公司董事長 |
| 獨立董事 | 邱英雄 | 交通大學電子工程學系、洛桑 IMD 高階經營班、交通大學管理科學博士 明基電通(股)公司副總經理/董事、達方電子(股)公司總經理、宏碁電腦(股)公司協理、宇瞻科技(股)公司董事 朝陽科技大學、台中教育大學講座教授 | 朝陽科技大學講座教授 國立台中教育大學講座教授 逢甲大學講座教授 |
| 獨立董事 | 陳益世 | 交通大學管理科學研究所碩士 宏碁(股)公司副總經理 宇瞻科技(股)公司董事長 | 宇瞻科技股份有限公司董事長 虹映科技股份有限公司法人董事代表人 Apacer Technology (BVI) Inc. 董事 |
| 獨立董事 | 張永鵬 | 美國北卡州立大學機械工程博士 中原大學機械工程學系主任 中原大學副總務長 中原大學副教務長 | 中原大學榮譽退休教授 中原大學機械系兼任教授 |

註 1：DPCD、FLWJ 清算程序進行中。

2. 法人股東之主要股東

| 法人股東名稱 | 法人股東之主要股東 | |
|-----------------------------------|--|----------|
| | 名稱 | 持股比例 (%) |
| 友達光電股份有限公司(資料來源：友達民國 105 年度股東會年報) | 香港商財務服務有限公司依存託機構美商花旗銀行·友達光電股份有限公司及存託憑證持有人於二零二零年五月二十九日訂立之存託契約以存託憑證持有人共同代表人暨存託機構指定人身分登記之 | 8.14 |
| | 佳世達科技股份有限公司 | 6.90 |
| | 廣達電腦股份有限公司 | 4.61 |
| | 國泰人壽保險股份有限公司 | 2.93 |
| | 永豐商業銀行受託友達光電股份有限公司員工持股信託管理委員會信託財產專戶 | 2.36 |
| | 匯豐銀行託管摩根士丹利國際有限公司專戶 | 1.88 |
| | 新光人壽保險股份有限公司 | 1.56 |
| | 渣打託管梵加德新興市場股票指數基金投資 | 0.97 |
| | 大通託管沙烏地阿拉伯中央銀行投資專戶 | 0.88 |
| | 東徽企業股份有限公司 | 0.83 |

3. 法人股東之主要股東為法人者其主要股東

| 法人股東名稱 | 法人股東之主要股東 | |
|--------------------------------|---|---------|
| | 名稱 | 持股比例(%) |
| 佳世達科技股份有限公司(資料來源：105年度友達股東會年報) | 友達光電股份有限公司 | 9.48 |
| | 中華開發工業銀行股份有限公司 | 7.60 |
| | 宏碁股份有限公司 | 4.15 |
| | 德商德意志銀行台北分行受託保管波露寧發展國家基金有限公司投資專戶 | 1.36 |
| | 花旗(台灣)商業銀行受託保管次元新興市場評估基金投資專戶 | 1.01 |
| | 花旗(台灣)商業銀行受託保管克萊歐投資股份有限公司投資專戶 | 0.87 |
| | 花旗(台灣)商業銀行受託保管挪威中央銀行投資專戶 | 0.81 |
| | 美商摩根大通銀行台北分行受託保管先進星光基金公司之系列基金先進總合國際股票指數基金投資專戶 | 0.77 |
| | 花旗(台灣)商業銀行受託保管 DFA 投資多元集團之新興市場核心證券組合投資專戶 | 0.71 |
| | 渣打託管梵加德新興市場股票指數基金投資 | 0.68 |
| 廣達電腦股份有限公司(資料來源：104年度廣達股東會年報) | 千宇投資股份有限公司 | 14.82 |
| | 林百里 | 10.76 |
| | 國泰人壽保險股份有限公司 | 4.22 |
| | 大通託管資本收益建立者公司投資專戶 | 3.54 |
| | 梁次震 | 2.48 |
| | 大通銀行託管資本世界成長及收益基金公司 | 2.24 |
| | 兆豐國際商業銀行受託何莎信託財產專戶 | 2.07 |
| | 怡佳欣投資股份有限公司 | 2.05 |
| | 欣敏投資股份有限公司 | 2.01 |
| 花旗(台灣)商業銀行受託保管新加坡政府投資專戶 | 1.84 | |
| 國泰人壽保險股份有限公司(資料來源：經濟部商業司網站) | 國泰金融控股股份有限公司 | 100.00 |
| 新光人壽保險股份有限公司(資料來源：經濟部商業司網站) | 新光金融控股股份有限公司 | 100.00 |
| 東徽企業股份有限公司(資料來源：經濟部商業司網站) | 蔡琮翔 | 63.09 |
| | 蔡明顯 | 1.91 |
| | 蔡宗祐 | 33.09 |
| | 蔡林素金 | 1.91 |

4. 董事所具專業知識及獨立性情形

106年4月20日

| 姓名 | 條件 | | | 符合獨立性情形 (註 1) | | | | | | | | | | 兼任其他公開發行公司獨立董事家數 | |
|-------------------|---------------------|-----------------------------------|--|-------------------------|---|---|---|---|---|---|---|---|---|------------------|----|
| | 是否具有五年以上工作經驗及下列專業資格 | 商務、法務、財務、會計或公司業務所須相關科系之公立大專院校講師以上 | 法官、檢察官、律師、會計師或其他與公司業務所需之國家考試及格領有證書之專門職業及技術人員 | 商務、法務、財務、會計或公司業務所須之工作經驗 | 1 | 2 | 3 | 4 | 5 | 6 | 7 | 8 | 9 | | 10 |
| 友達光電(股)公司代表人: 向富棋 | | | ✓ | | | | ✓ | | | | ✓ | ✓ | ✓ | | 0 |
| 友達光電(股)公司代表人: 鄭煒順 | | | ✓ | | | ✓ | ✓ | | | | ✓ | ✓ | ✓ | | 0 |
| 友達光電(股)公司代表人: 朱光沛 | | | ✓ | | | ✓ | ✓ | | | | ✓ | ✓ | ✓ | | 0 |
| 友達光電(股)公司代表人: 廖唯倫 | | | ✓ | | | ✓ | ✓ | | | | ✓ | ✓ | ✓ | | 0 |
| 友達光電(股)公司代表人: 陳弘祥 | | | ✓ | | | ✓ | ✓ | | | | ✓ | ✓ | ✓ | | 0 |
| 董事潘重華 | | | ✓ | ✓ | | | | ✓ | ✓ | ✓ | ✓ | ✓ | ✓ | ✓ | 0 |
| 獨立董事邱英雄 | ✓ | | ✓ | ✓ | ✓ | ✓ | ✓ | ✓ | ✓ | ✓ | ✓ | ✓ | ✓ | ✓ | 0 |
| 獨立董事陳益世 | | | ✓ | ✓ | ✓ | ✓ | ✓ | ✓ | ✓ | ✓ | ✓ | ✓ | ✓ | ✓ | 0 |
| 獨立董事張永鵬 | ✓ | | | ✓ | ✓ | ✓ | ✓ | ✓ | ✓ | ✓ | ✓ | ✓ | ✓ | ✓ | 0 |

註 1：各董事於選任前二年及任職期間符合下述各條件者，請於各條件代號下方空格中打“✓”。

- (1) 非為公司或其關係企業之受僱人。
- (2) 非公司或其關係企業之董事、監察人(但如為公司或其母公司、子公司依本法或當地國法令設置之獨立董事者，不在此限)。
- (3) 非本人及其配偶、未成年子女或以他人名義持有公司已發行股份總額百分之一以上或持股前十名之自然人股東。
- (4) 非前三款所列人員之配偶、二親等以內親屬或三親等以內直系血親親屬。
- (5) 非直接持有公司已發行股份總額百分之五以上法人股東之董事、監察人或受僱人，或持股前五名法人股東之董事、監察人或受僱人。
- (6) 非與公司有財務或業務往來之特定公司或機構之董事(理事)、監察人(監事)、經理人或持股百分之五以上股東。
- (7) 非為公司或關係企業提供商務、法務、財務、會計等服務或諮詢之專業人士、獨資、合夥、公司或機構之企業主、合夥人、董事(理事)、監察人(監事)、經理人及其配偶。但依股票上市或於證券商營業處所買賣公司薪資報酬委員會設置及行使職權辦法第七條履行職權之薪資報酬委員會成員，不在此限。
- (8) 未與其他董事間具有配偶或二親等以內之親屬關係。
- (9) 未有公司法第 30 條各款情事之一。
- (10) 未有公司法第 27 條規定以政府、法人或其代表人當選。

(二) 總經理、副總經理、協理、各部門及分支機構主管資料

106年4月10日；單位：千股；%

| 職稱 | 國籍 | 姓名 (註 1) | 性別 | 就任日期 (註 2) | 持有股份 | | 配偶、未成年 子女持有股份 | | 利用他人名 義持有股份 | | 主要經(學)歷 | 目前兼任 其他公司 之職務 |
|-------------|------|-------------|----|---------------|-------|----------|------------------|----------|----------------|----------|---------------------------------------|-----------------------|
| | | | | | 股數 | 持股 比率 | 股數 | 持股 比率 | 股數 | 持股 比率 | | |
| 董事長兼 執行長 | 中華民國 | 向富棋 | 男 | 103.11.20 | 3,621 | 0.54 | 924 | 0.14 | 2,975 | 0.45 | 成功大學機械工程碩士 友達光電(股)公司執行副總經理 | 註 3 |
| 總經理 | 中華民國 | 朱光沛 | 男 | 103.10.01 | 477 | 0.07 | 0 | 0 | 0 | 0 | 伯明翰大學生化工程碩士 友達光電(股)公司副總經理 | 註 3 |
| 副總經理 | 中華民國 | 馮寬中 | 男 | 103.10.01 | 303 | 0.05 | 0 | 0 | 0 | 0 | 國立中央大學 EMBA 碩士 友達光電(股)公司資材協理 | 無 |
| 副總經理 | 中華民國 | 徐萬記 | 男 | 103.10.01 | 73 | 0.01 | 50 | 0.01 | 0 | 0 | 國立中央大學電機工程學系碩士 友達光電(股)公司協理 | 無 |
| 副總經理 | 中華民國 | 林文宜 | 男 | 103.10.01 | 0 | 0 | 43 | 0.01 | 0 | 0 | 美國喬治亞理工學院材料科學與 工程博士 友達光電(股)公司協理 | 輔德高分 子(股)公 司董事 |
| 財務長 | 中華民國 | 荊國泰 | 男 | 97.01.01 | 10 | 0 | 0 | 0 | 0 | 0 | 國立政治大學保險所碩士 建華銀行科長 | 輔德高分 子(股)公 司監察人 |

具配偶或二親等以內關係之經理人：無

註 1：係為年報刊印日，仍在職者。

註 2：係指初次就任經理人職務之日期。

註 3：兼任情形請詳股東會年報第 8~10 頁。

三、最近年度支付董事、監察人、總經理及副總經理之酬金

(一) 董事之酬金

單位：新台幣千元；千股

| 職稱 | 姓名 | 董事酬金 | | | | 兼任員工領取相關酬金 | | | | A、B、C、D、E、F及G等七項總額占稅後純益之比例(%) (註7) | | 有無領取來自子公司以外轉投資事業酬金 | |
|-----------------|------------|------------------|-----------------|--------------------|----------------------|-------------------------------------|--------------------------|---------------------|--------------------|------------------------------------|-----|--------------------|-------------------------------|
| | | 報酬(A)(註1) 本公司 | 退職退休金(B) 本公司 | 董事酬勞(C)(註2) 本公司 | 業務執行費用(D)(註3) 本公司 | A、B、C及D等四項總額占稅後純益之比例(%) (註7) 本公司 | 薪資、獎金及特支費等(E)(註4) 本公司 | 退職退休金(F)(註5) 本公司 | 員工酬勞(G)(註6) 本公司 | | 本公司 | | 財務報告內所有公司(註9) 現金金額 股票金額 |
| 法人董事 | 友達光電股份有限公司 | | | | | | | | | | | | |
| 法人董事代表人暨董事長兼執行長 | 向富棋 | | | | | | | | | | | | |
| 法人董事代表人 | 鄭焯順 | | | | | | | | | | | | |
| 法人董事代表人暨總經理 | 朱光沛 | 12,100 | 0 | 1,451 | 440 | 5.73 | 12,338 | 108 | 600 | 0 | 600 | 0 | 11.07 |
| 法人董事代表人 | 陳弘祥 | | | | | | | | | | | | |
| 法人董事代表人 | 廖唯倫 | | | | | | | | | | | | |
| 董事 | 潘重華 | | | | | | | | | | | | |
| 獨立董事 | 邱英雄 | | | | | | | | | | | | |
| 獨立董事 | 陳益世 | | | | | | | | | | | | |
| 獨立董事 | 張永鵬 | | | | | | | | | | | | |

除上表揭露外，最近年度公司董事為財務報告內所有公司提供服務(如擔任非屬員工之顧問等)領取之酬金：無。

董事酬金級距表

| 給付本公司各個董事酬金級距 | 董事姓名 | | | |
|---------------------------------------|---|---|-----------------------------------|--|
| | 前四項酬金總額(A+B+C+D) 本公司(註 8) | 財務報告內所有公司(註 9) | 本公司(註 8) | 前七項酬金總額(A+B+C+D+E+F+G) 財務報告內所有公司(註 9) |
| 低於 2,000,000 元 | 向富棋、鄭煒順、朱光沛、陳弘祥、 廖唯倫、潘重華、邱英雄、陳益世、 張永鵬 | 向富棋、鄭煒順、朱光沛、陳弘祥、 廖唯倫、潘重華、邱英雄、陳益世、 張永鵬 | 鄭煒順、陳弘祥、廖唯倫、潘重華、 邱英雄、陳益世、張永鵬 | 鄭煒順、陳弘祥、廖唯倫、潘重華、 邱英雄、陳益世、張永鵬 |
| 2,000,000 元 (含) ~ 5,000,000 元 (不含) | | | 向富棋 | 向富棋 |
| 5,000,000 元 (含) ~ 10,000,000 元 (不含) | 友達光電(股)公司 | 友達光電(股)公司 | 友達光電(股)公司、朱光沛 | 友達光電(股)公司、朱光沛 |
| 10,000,000 元 (含) ~ 15,000,000 元 (不含) | | | | |
| 15,000,000 元 (含) ~ 30,000,000 元 (不含) | | | | |
| 30,000,000 元 (含) ~ 50,000,000 元 (不含) | | | | |
| 50,000,000 元 (含) ~ 100,000,000 元 (不含) | | | | |
| 100,000,000 元以上 | | | | |
| 總計 | 法人 1 位、法人代表人 5 位、董事(含 獨立董事)4 位 | 法人 1 位、法人代表人 5 位、董事(含 獨立董事)4 位 | 法人 1 位、法人代表人 5 位、董事(含 獨立董事)4 位 | 法人 1 位、法人代表人 5 位、董事(含 獨立董事)4 位 |

註 1：係指 105 年董事之報酬（包括董事薪資、職務加給、離職金、各種獎金、獎勵金等等）。

註 2：係指 105 年度之董事酬勞，擬於 106 年經董事會決議後分派之。

註 3：係指 105 年董事之相關業務執行費用（包括車馬費、特支費、各種津貼、宿舍、配車等實物提供等等）。

註 4：係指 105 年董事兼任員工（包括兼任總經理、副總經理、其他經理人及員工）所領取包括薪資、離職金、獎勵金、各種獎金、獎勵金、車馬費、特支費、各種津貼、宿舍、配車等實物提供等等。

註 5：係屬 105 年度實際給付之退職退休金金額。

註 6：係指 105 年度之員工酬勞，擬於 106 年經董事會決議後分派之。

註 7：稅後純益係指 105 年度個體財務報告之稅後純益。

註 8：本公司給付每位董事各項酬金總額，於所歸屬級距中揭露董事姓名。

註 9：合併報表內所有公司（包括本公司）給付本公司每位董事各項酬金之總額，於所歸屬級距中揭露董事姓名。

註 10：監察人之酬金：本公司已設置審計委員會，故不適用。

(二) 總經理及副總經理之酬金

單位：新台幣千元；千股

| 職稱 | 姓名 (註 1) | 薪資(A)(註 2) | | 退職退休金 (B)(註 3) | | 獎金及特支費等等 (C)(註 4) | | 員工酬勞金額(D)(註 5) | | | | A、B、C 及 D 等四項總額占 稅後純益之比例 (%) (註 6) | | 有無領取來自 子公司 以外轉 投資事 業酬金 |
|-----------------|-------------|------------|----------------------------|-------------------|----------------------------|----------------------|----------------------------|----------------|------------------|-----------------------|------------------|--|-----------------------------------|------------------------------------|
| | | 本公司 | 財務報 告內所 有公司 (註 8) | 本公 司 | 財務報 告內所 有公司 (註 8) | 本公司 | 財務報 告內所 有公司 (註 8) | 本公司 | | 財務報告內 所有公司(註 8) | | 本公 司 | 財務 報告 內所 有公 司(註 8) | |
| | | | | | | | | 現金 金額 | 股 票 金 額 | 現金 金額 | 股 票 金 額 | | | |
| 董事長 暨執行 長 | 向富棋 | 12,888 | 12,888 | 432 | 432 | 18,161 | 18,161 | 1,200 | 0 | 1,200 | 0 | 13.38 | 13.38 | 無 |
| 總經理 | 朱光沛 | | | | | | | | | | | | | |
| 副總經理 | 馮寬中 | | | | | | | | | | | | | |
| 副總經理 | 徐萬記 | | | | | | | | | | | | | |
| 副總經理 | 林文宜 | | | | | | | | | | | | | |

總經理及副總經理酬金級距表

| 給付本公司各個總經理及副總經理酬金級距 | 總經理及副總經理姓名 | |
|---------------------------------------|-----------------|-----------------|
| | 本公司(註 7) | 財務報告內所有公司(註 8) |
| 低於 2,000,000 元 | | |
| 2,000,000 元 (含) ~ 5,000,000 元 (不含) | 向富棋 | 向富棋 |
| 5,000,000 元 (含) ~ 10,000,000 元 (不含) | 朱光沛、馮寬中、徐萬記、林文宜 | 朱光沛、馮寬中、徐萬記、林文宜 |
| 10,000,000 元 (含) ~ 15,000,000 元 (不含) | | |
| 15,000,000 元 (含) ~ 30,000,000 元 (不含) | | |
| 30,000,000 元 (含) ~ 50,000,000 元 (不含) | | |
| 50,000,000 元 (含) ~ 100,000,000 元 (不含) | | |
| 100,000,000 元以上 | | |
| 總計 | 共 5 位 | 共 5 位 |

註 1：係 105 年 12 月 31 日在職之總經理及副總經理酬金資訊。

註 2：係指 105 年總經理及副總經理薪資、職務加給、離職金。

註 3：係屬 105 年實際給付退職退休金金額。

註 4：係指 105 年總經理及副總經理各種獎金、獎勵金、車馬費、特支費、各種津貼、宿舍、配車等實物提供及其他報酬金額。

註 5：係指 105 年度之員工酬勞，擬於 106 年經董事會決議後分派之。

註 6：稅後純益係指 105 年度個體財務報告之稅後純益。

註 7：本公司給付每位總經理及副總經理各項酬金總額，於所歸屬級距中揭露總經理及副總經理姓名。

註 8：合併報告內所有公司(包括本公司)給付本公司每位總經理及副總經理各項酬金總額，於所歸屬級距中揭露總經理及副總經理姓名。

(三) 分派員工酬勞之經理人姓名及分派情形

單位：新台幣千元

| | 職稱 | 姓名(註 1) | 股票金額 | 現金金額(註 2) | 總計 | 總額占稅後純益之比例(註 3) |
|-----|---------|---------|------|-----------|----|-----------------|
| 經理人 | 董事長兼執行長 | 向富棋 | 0 | 1,400 | 0 | 0.57 |
| | 總經理 | 朱光沛 | | | | |
| | 副總經理 | 馮寬中 | | | | |
| | 副總經理 | 徐萬記 | | | | |
| | 副總經理 | 林文宜 | | | | |
| | 財務長 | 荊國泰 | | | | |

註 1：為本公司 105 年 12 月 31 日在任之協理級以上之員工。

註 2：係指 105 年度之員工酬勞，擬於 106 年經董事會決議後分派之。

註 3：稅後純益係指 105 年度個體財務報告之稅後純益。

(四) 分別比較說明本公司及合併報表所有公司於最近二年度支付本公司董事、監察人、總經理及副總經理酬金總額占稅後純益比例之分析並說明給付酬金之政策、標準與組合、訂定酬金之程序及與經營績效及未來風險之關聯性：

1、本公司及合併報表所有公司於最近二年度支付本公司董事、監察人、總經理及副總經理酬金總額占個體財務報告稅後純益比例之分析

單位：新台幣千元

| 項目 | 104 年度酬金總額 占個體財務報告稅後純益比率 (%)(註 1.2) | 105 年度酬金總額 占個體財務報告稅後純益比率 (%)(註 1.3) |
|-------------------------|---|---|
| 個體財務報告稅後純益 | (425,249) | 244,163 |
| 本公司支付董事酬金所佔比例(%) | (4.17) | 11.07 |
| 合併報告內所有公司支付董事酬金所佔比例(%) | (4.17) | 11.07 |
| 本公司支付副總經理以上經理人酬金所佔比例(%) | (5.78) | 13.38 |
| 合併報告內所有公司支付董事酬金所佔比例(%) | (5.78) | 13.38 |

註 1：上述酬金包含車馬費、報酬、員工之酬勞、及其他報酬。

註 2：本公司 104 年度稅前虧損，董事會未決議發放董事、員工酬勞。

註 3：係含 105 年度之員工酬勞及董事酬勞，擬於 106 年經董事會決議後分派之。

2、給付本公司董事、監察人、總經理及副總經理酬金之政策、標準與組合、訂定酬金之程序及與經營績效及未來風險之關聯性

(1) 董事

本公司董事之報酬授權薪資報酬委員會及董事會依其對本公司營運參與之程度、貢獻之價值並參酌同業通常之水準議定之。如公司有獲利時，由董事會依公司章程之規定，決議董事酬勞金額。

(2) 總經理及副總經理

總經理及副總經理之酬金包括薪資、獎金、員工酬勞及退休福利，係依所擔任之職位、所承擔之責任、對本公司之貢獻度並參酌同業水準議定之，酬金之發放將併同考量公司未來面臨之營運風險並與其經營績效呈正相關。

四、公司治理運作情形

(一) 董事會運作情形

本公司 105 年度董事會開會 6 次，董事出席情形如下：

| 職稱 | 姓名 | 實際出(列)席次數 | 委託出席次數 | 實際出(列)席率(%) (註 1) | 備註 |
|------|------------------|-----------|--------|-------------------|----|
| 董事長 | 友達光電(股)公司代表人：向富棋 | 6 | 0 | 100 | - |
| 董事 | 友達光電(股)公司代表人：鄭煒順 | 4 | 2 | 66.67 | - |
| 董事 | 友達光電(股)公司代表人：朱光沛 | 6 | 0 | 100 | - |
| 董事 | 友達光電(股)公司代表人：陳弘祥 | 4 | 2 | 66.67 | - |
| 董事 | 友達光電(股)公司代表人：廖唯倫 | 5 | 1 | 83.33 | - |
| 董事 | 潘重華 | 2 | 4 | 33.33 | - |
| 獨立董事 | 邱英雄 | 6 | 0 | 100 | - |
| 獨立董事 | 陳益世 | 5 | 1 | 83.33 | - |
| 獨立董事 | 張永鵬 | 6 | 0 | 100 | - |

其他應記載事項：

一、董事會之運作如有下列情形之一者，應敘明董事會日期、期別、議案內容、所有獨立董事意見及公司對獨立董事意見之處理：

- (一)證券交易法第 14 條之 3 所列事項：本公司已設置審計委員會，不適用第 14 條之 3 規定，有關證券交易法第 14 條之 5 所列事項之說明，請參閱以下審計委員會運作情形。
- (二)除前開事項外，其他經獨立董事反對或保留意見且有紀錄或書面聲明之董事會議決事項：無。

二、董事對利害關係議案迴避之執行情形，應敘明董事姓名、議案內容、應利益迴避原因以及參與表決情形：

1. 105/08/04 董事會

- (1) 討論薪酬委員會通過基於公司長期留才、人員穩定考量，擬實施「關鍵人才持股信託」案，董事長向富棋因兼任本公司執行長及董事朱光沛因兼任本公司總經理，依董事會議事規則利益迴避，經本案代理主席獨立董事邱英雄徵詢其餘出席董事，無異議照案通過。

2. 106/02/10 董事會

- (1) 討論一〇五年度經理人薪資報酬案，董事長向富棋因兼任本公司執行長及董事朱光沛因兼任本公司總經理，依董事會議事規則利益迴避，經本案代理主席獨立董事邱英雄徵詢其餘出席董事，無異議照案通過。
- (2) 討論「關鍵人才及營運績效持股信託」激勵獎勵計劃案，董事長向富棋因兼任本公司執行長及董事朱光沛因兼任本公司總經理，依董事會議事規則利益迴避，經本案代理主席獨立董事邱英雄徵詢其餘出席董事，無異議照案通過。

三、當年度及最近年度加強董事會職能之目標（例如設立審計委員會、提昇資訊透明度等）與執行情形評估：

1. 本公司董事會負責指導公司策略、監督管理階層、公司治理制度之各項作業與安排、對公司及股東會負責、依照法令及公司章程之規定或股東會決議行使職權。
2. 本公司於 99 年設置審計委員會，行使證券交易法、公司法及其他法令規定之職權，請參閱以下審計委員會運作情形。
3. 本公司於 100 年設置薪資報酬委員會，定期評估並訂定董事及經理人之薪資報酬，及定期檢討董事及經理人績效評估與薪資報酬之政策、制度、標準與結構，請參閱以下薪資報酬委員會運作情形。
4. 本公司於 103 年 11 月 20 日股東臨時會全面改選董事，選任董事 9 人，含獨立董事 3 人，獨立董事席次達三分之一以強化董事會職能及公司治理。
5. 105/11/10 董事會通過訂定「公司治理守則」，以強化董事會職能。董事會成員應忠實執行業務及盡善良管理人之注意義務，並以高度自律及審慎之態度行使職權，對於公司業務之執行，除依法律或公司章程規定應由股東會決議之事項外，應確實依董事會決議為之。董事會成員組成應考量多元化，除兼任公司經理人之董事不宜逾董事席次三分之一外，並就本身運作、營運型態及發展需求以擬訂適當之多元化方針。
6. 本公司於台灣證券交易所公司舉辦之第三屆「105 年度上市上櫃企業公司治理評鑑」列為排名 6%至 20%之公司。

註 1：【實際出(列)席次數/開會次數】

(二) 審計委員會運作情形

本公司 105 年度審計委員會開會 4 次，獨立董事出席情形如下：

| 職稱 | 姓名 | 實際出(列)席次數 | 委託出席次數 | 實際出(列)席率(%) (註 1) | 備註 |
|------|-----|-----------|--------|-------------------|----|
| 獨立董事 | 邱英雄 | 4 | 0 | 100 | - |
| 獨立董事 | 陳益世 | 4 | 0 | 100 | - |
| 獨立董事 | 張永鵬 | 4 | 0 | 100 | - |

其他應記載事項：

一、審計委員會之運作如有下列情形之一者，應敘明董事會日期、期別、議案內容、審計委員會決議結果以及公司對審計委員會意見之處理：

(一)證券交易法第 14 條之 5 所列事項，請參閱本年報參、公司治理報告之股東會及董事會之重要決議：均經審計委員會全體成員二分之一以上同意後，送交董事會決議通過，無未經審計委員會通過，而經全體董事三分之二以上同意之情形。

(二)除前開事項外，其他未經審計委員會通過，而經全體董事三分之二以上同意之議決事項：無。

二、獨立董事對利害關係議案迴避之執行情形，應敘明獨立董事姓名、議案內容、應利益迴避原因以及參與表決情形：無。

三、獨立董事與內部稽核主管及會計師之溝通情形(應包括就公司財務、業務狀況進行溝通之重大事項、方式及結果等)：

1. 本公司定期召開審計委員會並視需要邀請會計師、稽核主管及相關主管列席。
2. 審計委員會每年定期與本公司之簽證會計師針對各季財務報表核閱或查核結果以及其他相關法令要求溝通事項進行交流，並就簽證會計師之選任及其提供之審計性及非審計性服務進行獨立性審核。
3. 內部稽核主管依據年度稽核計劃定期向審計委員會提報稽核彙總報告，並於每季的審計委員會會議中與委員溝通稽核結果與追蹤情形，若有特殊狀況時，亦會即時向審計委員會委員報告，105 年度並無上述特殊狀況。

(1) 本公司內部稽核主管與審計委員會溝通狀況良好，105 年度主要溝通事項摘錄如下：

| 日期 | 溝通重點 |
|-----------|---|
| 105/01/28 | 1. 民國 104 年第四季稽核彙總報告 2. 民國 104 年度「內部控制制度聲明書」 |
| 105/04/21 | 民國 105 年第一季稽核彙總報告。 |
| 105/08/04 | 民國 105 年第二季稽核彙總報告 |
| 105/11/10 | 民國 105 年第三季稽核彙總報告。 |

(2) 本公司審計委員會與會計師溝通狀況良好，105 年度主要溝通事項摘錄如下：

| 日期 | 溝通重點 |
|-----------|---|
| 105/12/17 | 1. 民國 105 年第三季合併財務報告核閱結果報告 2. 關鍵查核事項討論 3. 其他相關法令要求之溝通事項 |

註 1：【實際出(列)席次數/開會次數】

(三) 監察人參與董事會運作情形

不適用，本公司 99 年度已成立審計委員會。

(四) 公司治理運作情形及其與上市上櫃公司治理實務守則差異情形及原因

| 評估項目 | 運作情形 | | | 與上市上櫃公司治理實務守則差異情形及原因 |
|------------------------------------|---|---|---|----------------------|
| | 是 | 否 | 摘要說明 | |
| 一、公司是否依據上市上櫃公司治理實務守則訂定並揭露公司治理實務守則？ | ✓ | | 本公司已訂定「公司治理守則」並已揭露於公司官網。 | 無重大差異。 |
| 二、公司股權結構及股東權益 | (一) 公司是否訂定內部作業程序處理股東建議、疑義、糾紛及訴訟事宜，並依程序實施？ | ✓ | <p>本公司已訂定「內部重大資訊處理作業程序」，並設有發言人、代理發言人、股務承辦人員，能有效處理股東建議或糾紛等相關問題。且設有下列等管道，處理股東建議或糾紛事項：</p> <ol style="list-style-type: none"> 1. 專責人員 2. 投資人信箱： stakeholder@darwinprecisions.com 3. 股務代理諮詢專線： 台新國際商業銀行股務代理部 (02)2504-8125 4. 公司網站-投資人專區 www.darwinprecisions.com | 無重大差異。 |
| | (二) 公司是否掌握實際控制公司之主要股東及主要股東之最終控制者名單？ | ✓ | <ol style="list-style-type: none"> 1. 本公司對內部人(董事、經理人及持股10%以上大股東)之持股變動情形、設質情形，均依法按月申報主管機關指定網站「公開資訊觀測站」。 2. 本公司遵循公司內部辦法(集團企業、特定公司及關係人交易作業辦法)，於每月回報公司內部專責單位，以利控管。 | 無重大差異。 |
| | (三) 公司是否建立、執行與關係企業間之風險控管及防火牆機制？ | ✓ | <ol style="list-style-type: none"> 1. 本公司並定期對關係企業與主要往來銀行、客戶及供應商辦理綜合性風險評估以降低信用風險。 2. 本公司訂有「子公司管理辦法」及「集團企業、特定公司及關係人交易作業辦法」，以建立、執行與關係企業防火牆及風險控管機制。 | 無重大差異。 |
| | (四) 公司是否訂定內部規範，禁止公司內部人利用市場上未公開資訊買賣有價證券？ | ✓ | 本公司訂定之『內部重大資訊處理作業程序』第六條明確規定本公司之董事、經理人及受雇人不得向知悉本公司內部重大資訊之人探詢或蒐集與個人職務不相關之公司未公開內部重大資訊，對於非因執行業務得知本公司未公開之內部重大資訊亦不得向其他人揭露。 | 無重大差異。 |

| 評估項目 | | 運作情形 | | | 與上市上櫃公司治理實務守則差異情形及原因 |
|-------------|---|------|---|---|-----------------------|
| | | 是 | 否 | 摘要說明 | |
| | | | | 且以該作業程序作為本公司重大資訊處理及揭露機制之依據。本公司亦會不定期檢討本辦法以符合現行法令與實務管理需要。此作業程序已揭露於公司官網。 | |
| 三、董事會之組成及職責 | (一) 董事會是否就成員組成擬訂多元化方針及落實執行？ | ✓ | | 依據本公司「公司治理守則」，董事會成員組成應考量多元化，除兼任公司經理人之董事不宜逾董事席次三分之一外，並就本身運作、營運型態及發展需求擬訂適當之多元化方針，包括但不限於以下二大面向之標準： 1.基本條件與價值：性別及年齡等。 2.專業知識與技能：專業背景、專業技能及產業經歷等。 | 無重大差異。 |
| | (二) 公司除依法設置薪資報酬委員會及審計委員會外，是否自願設置其他各類功能性委員會？ | ✓ | | 本公司除依法設置薪資報酬委員會及審計委員會之外，其餘相關公司治理運作由各部門依其職掌負責。目前公司已設立兼職推動公司治理、企業社會責任、企業誠信經營單位，並不定期向董事會報告。 | 無重大差異 |
| | (三) 公司是否訂定董事會績效評估辦法及其評估方式，每年並定期進行績效評估？ | ✓ | | 本公司由薪資報酬委員會定期檢討評估董事及經理人績效與薪資報酬政策並將所提建議提交董事會討論決議。 本公司將考量公司需求以評估訂定適合之董事會績效評估辦法及程序，後續執行情形可參閱公司官網。 | 將視法令規定或公司實務需要訂定辦法及方式。 |
| | (四) 公司是否定期評估簽證會計師獨立性？ | ✓ | | 公司審計委員會及董事會於每年定期討論簽證會計師獨立性及聘任時，評估簽證會計師之獨立性，並要求簽證會計師每年提供「超然獨立聲明書」，經本公司確認會計師與本公司除簽證及財稅案件之費用外，無其他財務利益及業務關係；且聲明會計師事務所（簽證會計師及其審計小組成員）亦不違反獨立性。 本公司每年定期檢視簽證會計師之獨立性，檢查其是否為本公司董事、股東或於本公司支薪，或除簽證及財稅案件之費用外， | 無重大差異。 |

| 評估項目 | | 運作情形 | | | 與上市上櫃公司治理實務守則差異情形及原因 |
|--------|---|------|---|---|----------------------|
| | | 是 | 否 | 摘要說明 | |
| | | | | <p>是否有其他財務利益及業務行為，經檢視無此情形。</p> <p>另簽證會計師亦於每季度與審計委員會確認事務所與本公司間無可能被認為會影響獨立性之關係及其他事項。若簽證會計師對於委辦事項及本身有直接或利害關係者需迴避，會計師之輪調亦遵守相關規定辦理。</p> | |
| | 四、上市上櫃公司是否設置公司治理專(兼)職單位或人員負責公司治理相關事務(包括但不限於提供董事、監察人執行業務所需資料、依法辦理董事會及股東會之會議相關事宜、辦理公司登記及變更登記、製作董事會及股東會議事錄等) | ✓ | | <p>本公司之公司治理事務由財務長負責督導，由財務部股務單位負責執行各項公司治理相關事務，包括依法辦理各次董事會及股東常會之會議相關事宜、製作董事會及股東會議事錄、辦理公司變更登記、定期檢視及修訂本公司之公司治理守則及相關辦法、提供董事及審計委員會執行業務所需資料、定期安排董事進修課程、內部人法令宣導及投資人關係事務維繫等。</p> | 無重大差異。 |
| | 五、公司是否建立與利害關係人(包括但不限於股東、員工、客戶及供應商等)溝通管道，及於公司網站設置利害關係人專區，並妥適回應利害關係人所關切之重要企業社會責任議題？ | ✓ | | <ol style="list-style-type: none"> 1. 本公司定期將財務及業務資訊公告於公開資訊觀測站，並依法令規定，針對可能對股東或利害關係人造成影響之事件及時發佈重大訊息告知投資大眾。 2. 本公司已於公司網站設置利害關係人專區，為與利害關係人建立良好的溝通與聯繫，本公司安排專人處理及回覆各利害關係人之提問與需求。 stakeholder@darwinprecisions.com 3. 本公司對內設有員工性騷擾申訴信箱、總經理信箱、我有話要說信箱等管道，依法定期舉辦勞資會議促進勞資溝通，除由專人管理外，定期內稽確認處理情況。若外部人員對於不合法(包括貪汙)與不道德行為的檢舉，可使用審計信箱。 Auditcommittee@darwinprecisions.com | 無重大差異。 |
| | 六、公司是否委任專業股務代辦機構辦理股東會事務？ | ✓ | | <p>本公司委任台新國際商業銀行股份有限公司股務代理部為本公司股務代理機構並辦理股東會事務。</p> | 無重大差異。 |
| 七、資訊公開 | (一) 公司是否架設網站，揭露財務業務 | ✓ | | <p>1. 財務資訊： 本公司網站設有投資人專區定期每月每</p> | 無重大差異。 |

| 評估項目 | | 運作情形 | | | 與上市上櫃公司治理實務守則差異情形及原因 |
|--|---|------|---|---|----------------------|
| | | 是 | 否 | 摘要說明 | |
| | 及公司治理資訊？ | | | <p>季及不定期發布相關財務資訊。</p> <p>2. 業務資訊： 本公司網站設有產品介紹、技術整合專區，提供本公司相關業務發展訊息。</p> <p>3. 公司治理： 本公司網站於公司治理專區項下揭露董事會、審計委員會、薪資報酬委員會成員學經歷、董事會重要決議、重要公司文件(包含公司章程、審計委員會組織規程、薪酬委員會組織規程、取得或處分資產處理程序、資金貸與他人作業程序、背書保證作業程序、內部重大資訊處理作業程序、公司治理守則、誠信經營守則、企業社會責任守則、董事選舉辦法等)、主要股東名單、獨立董事溝通情形、內部控制及誠信經營成果等。</p> | |
| | (二) 公司是否採行其他資訊揭露之方式(如架設英文網站、指定專人負責公司資訊之蒐集及揭露、落實發言人制度、法人說明會過程放置公司網站等)？ | ✓ | | <p>1. 本公司有專人負責執行『公開資訊觀測站』之資訊揭露。</p> <p>2. 本公司網站設有投資人專區並提供專人負責聯絡管道，以回覆投資大眾問題。</p> <p>3. 公司設有發言人及代理發言人負責對外發言。</p> <p>4. 本公司每年至少舉辦一次法人說明會，後續執行情形可參閱公司官網。</p> | 無重大差異。 |
| 八、公司是否有其他有助於瞭解公司治理運作情形之重要資訊(包括但不限於員工權益、僱員關懷、投資者關係、供應商關係、利害關係人之權利、董事及監察人進修之情形、風險管理政策) | (一) 員工權益、僱員關懷 | ✓ | | <p>1. 本公司一向以尊重人性關懷員工為經營理念之一，為協助員工於未來生涯規劃發展上能更上層樓，不定期舉辦各項內部、外部員工教育訓練，同時本公司為充分照顧每位員工之身心健康，亦提供或贊助各項福利計劃，並由公司同仁組成福利委員會，負責員工福利事項之規劃推行。</p> <p>2. 員工權益、僱員關懷內容請詳營運概況 - 勞資關係。</p> | 無重大差異。 |
| | (二) 投資者關係 | ✓ | | <p>1. 在投資人關係服務方面，本公司設有投資人信箱以維護與投資者良好之關係，同時亦落實發言人及代理發言人制度，</p> | 無重大差異。 |

| 評估項目 | 運作情形 | | | 與上市上櫃公司治理實務守則差異情形及原因 |
|--|------|---|---|----------------------|
| | 是 | 否 | 摘要說明 | |
| 及風險衡量標準之執行情形、客戶政策之執行情形、公司為董事及監察人購買責任保險之情形等)？ | | | <p>協助投資者更進一步了解公司營運及財務狀況。</p> <p>2. 本公司責成專人依相關規定即時於「公開資訊觀測站」公告有關財務、業務、內部人持股異動情形等訊息，期能達到資訊公開、透明。</p> | |
| (三) 供應商關係 | ✓ | | <p>1. 本公司定期或不定期開會檢討供應商來往關係，並對供應商進行稽核訪查及問卷調查。</p> <p>2. 本公司制定有供應商審核評估程序，以確保供應商交期、品質及價格符合公司需求，另針對供應商之綠色產品、環安衛風險等項目進行審視、溝通，通過審核者方能成為合作對象。</p> | 無重大差異。 |
| (四) 利害關係人之權利 | ✓ | | <p>公司官網上設置利害關係人專區：</p> <p>1. 揭露公司利害關係人的辨識與關切議題溝通方式。</p> <p>2. 建立利害關係人的溝通管道並安排專人處理及回覆各利害關係人之提問與需求。</p> <p>公司官網上設置企業社會責任(CSR)專區：揭露本公司企業社會報告書，並提供利害關係人下載與了解公司企業社會責任執行狀況。</p> | 無重大差異。 |
| (五) 董事進修情形 | ✓ | | 本公司已依臺灣證券交易所股份有限公司『上市上櫃公司董事、監察人進修推行要點』規定辦理，詳請參閱下表『105年度本公司董事進修情形』，且相關進修情形已於公開資訊觀測站揭露。 | 無重大差異。 |
| (六) 風險管理政策及風險衡量標準之執行情形 | ✓ | | 請參閱本年報柒、財務狀況及財務績效之檢討分析與風險事項(第 90-97 頁) | 無重大差異。 |
| (七) 客戶政策之執行情形 | ✓ | | <p>1. 本公司定期針對客戶關係進行評估，並且訂有信用管理規章，以落實定期審核客戶之財務與營運狀況及信用風險控管。</p> <p>2. 本公司平時皆與客戶保持暢通的聯繫管</p> | 無重大差異。 |

| 評估項目 | | 運作情形 | | | 與上市上櫃公司治理實務守則差異情形及原因 |
|------|------------------|------|---|--|----------------------|
| | | 是 | 否 | 摘要說明 | |
| | | | | 道，隨時就產品或服務議題進行溝通，並確保產品或服務能達到預期的品質水準，且對客戶的疑問及時提供解答。 | |
| | (八) 為董事購買責任保險之情形 | ✓ | | 本公司有為董事及經理人購買責任保險，並每年定期評估投保額度。 | 無重大差異。 |

九、請就臺灣證券交易所股份有限公司公司治理中心最近年度發布之公司治理評鑑結果說明已改善情形，及就尚未改善者提出優先加強事項與措施：

- (一)本公司 105 年股東常會有董事長以外之 2 席董事及 2 席獨立董事出席股東會，並於股東會議事錄上揭露出席名單。
 - (二)本公司網站已揭露投資人關係聯絡窗口及聯絡訊息。
 - (三)本公司 105 年度所有董事(含獨立董事)進修時數皆符合「上市櫃公司董事、監察人進修推行要點」所規範時數。
 - (四)本公司 105 年已訂定公司治理守則、誠信經營守則、企業社會責任守則，前述三守則皆已於公司網站對外揭露。
 - (五)本公司公司治理、誠信經營守則、企業社會責任皆有兼職單位負責統籌處理。
 - (六)本公司未來將針對相關公司治理事項進行推動及改善。
 - (七)本公司於台灣證券交易所公司舉辦之第三屆「105 年度上市上櫃企業公司治理評鑑」列為排名 6%至 20%之公司。
- 本公司在經濟、環境與社會各面向不斷永續發展，且將持續秉持誠信正直的企業核心價值，永續經營與各利害關係人及社會之關係。

105 年度本公司董事進修情形：

| 職稱 | 姓名 | 日期 | 主辦單位 | 課程名稱 | 進修時數 |
|------|-----|-----------|-------------------|-------------------------------------|------|
| 董事 | 向富棋 | 105.08.05 | 社團法人中華公司治理協會 | 綠色產業的發展動向-低碳投資與商業策略 | 3 小時 |
| | | 105.11.11 | 社團法人中華公司治理協會 | 企業併購重要合約條款介紹 | 3 小時 |
| 董事 | 鄭煒順 | 105.08.05 | 社團法人中華公司治理協會 | 綠色產業的發展動向-低碳投資與商業策略 | 3 小時 |
| | | 105.11.11 | 社團法人中華公司治理協會 | 企業併購重要合約條款介紹 | 3 小時 |
| 董事 | 朱光沛 | 105.08.05 | 社團法人中華公司治理協會 | 綠色產業的發展動向-低碳投資與商業策略 | 3 小時 |
| | | 105.08.12 | 證券暨期貨市場發展基金會 | 上市公司內部人股權交易法律遵循宣導說明會 | 3 小時 |
| 董事 | 廖唯倫 | 105.08.05 | 社團法人中華公司治理協會 | 綠色產業的發展動向-低碳投資與商業策略 | 3 小時 |
| | | 105.11.11 | 社團法人中華公司治理協會 | 企業併購重要合約條款介紹 | 3 小時 |
| 董事 | 陳弘祥 | 105.08.05 | 社團法人中華公司治理協會 | 綠色產業的發展動向-低碳投資與商業策略 | 3 小時 |
| | | 105.11.11 | 社團法人中華公司治理協會 | 企業併購重要合約條款介紹 | 3 小時 |
| 董事 | 潘重華 | 105.09.02 | 證券暨期貨市場發展基金會 | 誠信經營與企業社會責任座談會 | 3 小時 |
| | | 105.11.10 | 社團法人中華公司治理協會 | 談獨立董事法律責任之探討 | 3 小時 |
| 獨立董事 | 邱英雄 | 105.07.12 | 證券暨期貨市場發展基金會 | 上市公司內部人股權交易法律遵循宣導說明會 | 3 小時 |
| | | 105.08.05 | 社團法人中華公司治理協會 | 綠色產業的發展動向-低碳投資與商業策略 | 3 小時 |
| | | 105.11.11 | 社團法人中華公司治理協會 | 企業併購重要合約條款介紹 | 3 小時 |
| 獨立董事 | 陳益世 | 105.06.15 | 證券暨期貨市場發展基金會 | 董事與監察人(含獨立)實務進階研討會-非財會背景董監事如何審查財務報告 | 3 小時 |
| | | 105.09.19 | 財團法人中華民國會計研究發展基金會 | 最新刑法「沒收」專章 對企業之法律責任衝擊與因應 | 3 小時 |
| 獨立董事 | 張永鵬 | 105.04.01 | 證券暨期貨市場發展基金會 | 105 年度公司治理論壇系列-內線交易與企業社會責任 | 3 小時 |
| | | 105.08.02 | 證券暨期貨市場發展基金會 | 上市公司內部人股權交易法律遵循宣導說明會 | 3 小時 |
| | | 105.08.05 | 社團法人中華公司治理協會 | 綠色產業的發展動向-低碳投資與商業策略 | 3 小時 |

(五) 薪資報酬委員會之組成、職責及運作情形

1. 薪資報酬委員會成員資料

| 身分別 (註1) | 姓名 | 是否具有五年以上工作經驗 及下列專業資格 | | | 符合獨立性情形(註2) | | | | | | | | 兼任其他公 開發行公司 薪資報酬委 員會成員家 數 | 備註 (註3) |
|-------------|-----|---|--|---|-------------|---|---|---|---|---|---|---|---------------------------------------|------------|
| | | 商 務、法 務、財務、 會計或公司 業務所需相 關科系之公 私立大專院 校講師以上 | 法 官、檢 察 官、律師、會 計師或其他 與公司業務 所需之國家 考 試 及 格 領 有 證 書 之 專 門 職 業 及 技 術 人 員 | 具有商務、法 務、財務、會 計或公司業 務所需之工 作經驗 | 1 | 2 | 3 | 4 | 5 | 6 | 7 | 8 | | |
| 獨立董事 | 邱英雄 | ✓ | | ✓ | ✓ | ✓ | ✓ | ✓ | ✓ | ✓ | ✓ | ✓ | 0 | 無此情形 |
| 獨立董事 | 陳益世 | | | ✓ | ✓ | ✓ | ✓ | ✓ | ✓ | ✓ | ✓ | ✓ | 0 | 無此情形 |
| 獨立董事 | 張永鵬 | ✓ | | | ✓ | ✓ | ✓ | ✓ | ✓ | ✓ | ✓ | ✓ | 0 | 無此情形 |

註1：身分別請填列係為董事、獨立董事或其他。

註2：各成員於選任前二年及任職期間符合下述各條件者，請於各條件代號下方空格中打“✓”。

- (1) 非為公司或其關係企業之受僱人。
- (2) 非公司或其關係企業之董事、監察人。但如為公司或其母公司、子公司依本法或當地國法令設置之獨立董事者，不在此限。
- (3) 非本人及其配偶、未成年子女或以他人名義持有公司已發行股份總額百分之一以上或持股前十名之自然人股東。
- (4) 非前三款所列人員之配偶、二親等以內親屬或三親等以內直系血親。
- (5) 非直接持有公司已發行股份總額百分之五以上法人股東之董事、監察人或受僱人，或持股前五名法人股東之董事、監察人或受僱人。
- (6) 非與公司有財務或業務往來之特定公司或機構之董事(理事)、監察人(監事)、經理人或持股百分之五以上股東。
- (7) 非為公司或其關係企業提供商務、法務、財務、會計等服務或諮詢之專業人士、獨資、合夥、公司或機構之企業主、合夥人、董事(理事)、監察人(監事)、經理人及其配偶。
- (8) 未有公司法第30條各款情事之一。

註3：若成員身分別係為董事，請說明是否符合「股票上市或於證券商營業處所買賣公司薪資委員會設置及行使職權辦法」第6條第5項之規定。

2. 薪資報酬委員會之職責

根據中華民國法律規定，薪酬委員會成員由董事會任命。薪酬委員會旨在協助董事會執行與評估公司整體薪酬與福利政策，以及董事及經理人之報酬。薪酬委員會依其組織章程規定，薪酬委員會組織章程請參考本公司網站。

本委員會成員應以善良管理人之注意，忠實履行下列職權，將所提建議提交董事會討論：

- (1) 訂定並定期檢討董事及經理人績效評估與薪資報酬之政策、制度、標準與結構。
- (2) 定期評估並訂定董事及經理人之薪資報酬。

3. 薪資報酬委員會運作情形資訊

- (1) 本公司之薪資報酬委員會委員計 3 人。
- (2) 本屆委員任期：103 年 11 月 20 日至 106 年 11 月 19 日，105 年度薪資報酬委員會開會 4 次(A)，委員資格及出席情形如下：

| 職稱 | 姓名 | 實際出席次數 | 委託出席次數 | 實際出席率(%) (註 1) | 備註 |
|-----|-----|--------|--------|-------------------|----|
| 召集人 | 邱英雄 | 4 | 0 | 100 | - |
| 委員 | 陳益世 | 4 | 0 | 100 | - |
| 委員 | 張永鵬 | 4 | 0 | 100 | - |

其他應記載事項：

一、董事會如不採納或修正薪資報酬委員會之建議，應敘明董事會日期、期別、議案內容、董事會決議結果以及公司對薪資報酬委員會意見之處理(如董事會通過之薪資報酬優於薪資報酬委員會之建議，應敘明其差異情形及原因)：無此情形。

二、薪資報酬委員會之議決事項，如成員有反對或保留意見且有紀錄或書面聲明者，應敘明薪資報酬委員會日期、期別、議案內容、所有成員意見及對成員意見之處理：無此情形。

註 1：【實際出(列)席次數/開會次數】

(六) 履行社會責任情形

| 評估項目 | | 運作情形 | | | 與上市 上櫃公 司企業 社會任 實務守 則差異 情形及 原因 |
|----------|---|------|---|--|---|
| | | 是 | 否 | 摘要說明 | |
| 一、落實公司治理 | (一) 公司是否訂定企業社會責任政策或制度，以及檢討實施成效？ | ✓ | | <p>1. 本公司於官網訂有企業社會責任政策(CSR)專區，揭露企業社會責任政策、企業社會責任守則、企業社會責任推動組織、企業社會責任報告書。</p> <p>2. 本公司訂定有EICC守則、員工道德規範、環境及安全衛生管理系統建立方針政策等，致力於勞工人權、廉潔行為、環境保護，提供及改善安全健康的工作場所，且依此持續落實推動並檢討實施成效。</p> <p>3. 本公司致力將企業社會責任融合公司各種營運層面，包含公司政策、內部營運管理模式、各種執行程序及教育訓練規劃等，並針對供應商及外包商進行稽核管理，以使客戶及相關利害關係人達到最適利益。</p> | 無重大差異 |
| | (二) 公司是否定期舉辦社會責任教育訓練？ | ✓ | | 本公司依責任分工方式，由各單位進行企業責任相關課程，包含職場安全教育訓練、道德宣導及公益回饋分享等。 | 無重大差異 |
| | (三) 公司是否設置推動企業社會責任專(兼)職單位，並由董事會授權高階管理階層處理，及向董事會報告處理情形？ | ✓ | | <p>本公司設置兼職企業社會責任管理委員會(CSR Committee)，由總經理擔任主任委員，下轄發言人、秘書組、經營績效組、風險環保永續組、社會責任組，每月進行企業社會責任相關關切議題研討與運作，並定期追蹤執行情況。</p> <p>104年度企業社會責任報告書已向董事長及董事報告並揭露於公司官網。</p> | 無重大差異 |
| | (四) 公司是否訂定合理薪資報酬政策，並將員工績效考核制度與企業社會責任政策結合，及設立明確有效之獎勵與懲戒制度？ | ✓ | | 本公司薪資、考核及獎懲等制度符合企業社會責任要求，不歧視、不因人偏頗，且所有核定條件公正公開。 | 無重大差異 |

| 評估項目 | 運作情形 | | | 與上市 上櫃公 司企業 社會任 實務守 則差異 情形及 原因 | |
|----------|---|---|------|---|-------|
| | 是 | 否 | 摘要說明 | | |
| 二、發展永續環境 | (一) 公司是否致力於提升各項資源之利用效率，並使用對環境負荷衝擊低之再生物料？ | ✓ | | 本公司全面實施垃圾分類與資源回收，採用事務機集中列印、鼓勵單面紙再利用、名片印製採用環保再生紙，並於電子郵件中呼籲減少資源浪費與環境負擔。建置與執行綠色產品有害物質管理規定，確保產品部品(材料、零組件、包裝材料等)皆符合要求。 | 無重大差異 |
| | (二) 公司是否依其產業特性建立合適之環境管理制度？ | ✓ | | <ol style="list-style-type: none"> 1. 本公司建置二階環境管理手冊與公司環安衛政策，並據以推行相關管理制度。 2. 本公司配合政府政策持續進行生活廢棄物及工業廢棄物分類、回收與減量活動，並建立管理及應變制度落實執行。 3. 本公司已導入ISO 14001 環境管理系統。 | 無重大差異 |
| | (三) 公司是否注意氣候變遷對營運活動之影響，並執行溫室氣體盤查、制定公司節能減碳及溫室氣體減量策略？ | ✓ | | <ol style="list-style-type: none"> 1. 本公司成立環境安全專責單位執行相關運作，並每月進行溫室效應氣體盤查統計。持續推動辦公室無紙化、不提供免洗餐具、水龍頭裝設節水閥，專人控制辦公室燈光及空調及鼓勵汽車共乘，以響應實踐環境永續發展。 2. 本公司於 1999 年取得 ISO 9001 之國際品質認證，並陸續取得 TS 16949、QC 080000 品質體系、ISO 14001 環境體系、ISO14064 溫室氣體盤查與 OHSAS 18000 職業安全健康體系等多項認證。 3. 公司未來將持續透過推動辦公室無紙化、節能燈具與設備持續不斷更新等推動節能措施，持續減少公司二氧化碳排放當量。2015 年減量成效如下： | 無重大差異 |

| 評估項目 | | 運作情形 | | | 與上市 上櫃公 司企業 社會任 實務守 則差異 情形及 原因 | | | | | | | | | | | | |
|----------------|---|------|---|--|---|--|---------------|---------|---------------|-----------|--------------|---------|------------|-----|-------------|-------|--|
| | | 是 | 否 | 摘要說明 | | | | | | | | | | | | | |
| | | | | <table border="1"> <thead> <tr> <th colspan="2">2015 年溫室氣體排放狀況</th> </tr> </thead> <tbody> <tr> <td>直接排放(Scope 1)</td> <td>8,534.2</td> </tr> <tr> <td>間接排放(Scope 2)</td> <td>161,587.6</td> </tr> <tr> <td>CO2 排放總計(公噸)</td> <td>170,122</td> </tr> <tr> <td>營業額(新台幣億元)</td> <td>412</td> </tr> <tr> <td>排放強度(公噸/億元)</td> <td>412.9</td> </tr> </tbody> </table> <p>4. 減量目標：</p> <p>(1) 公司溫室氣體盤查 2015 年為 170,122 ton CO2/年，2016 年盤查為 141,903 ton CO2/年。2017 年訂下 5%的減量目標。</p> <p>(2) HF 廠區 CDA 節能改善 2016 年目標為 336,960RMB,實際花費為 296,905RMB(Cost down 12%)</p> | 2015 年溫室氣體排放狀況 | | 直接排放(Scope 1) | 8,534.2 | 間接排放(Scope 2) | 161,587.6 | CO2 排放總計(公噸) | 170,122 | 營業額(新台幣億元) | 412 | 排放強度(公噸/億元) | 412.9 | |
| 2015 年溫室氣體排放狀況 | | | | | | | | | | | | | | | | | |
| 直接排放(Scope 1) | 8,534.2 | | | | | | | | | | | | | | | | |
| 間接排放(Scope 2) | 161,587.6 | | | | | | | | | | | | | | | | |
| CO2 排放總計(公噸) | 170,122 | | | | | | | | | | | | | | | | |
| 營業額(新台幣億元) | 412 | | | | | | | | | | | | | | | | |
| 排放強度(公噸/億元) | 412.9 | | | | | | | | | | | | | | | | |
| 三、維護社會公益 | (一) 公司是否依照相關法規及國際人權公約，制定相關之管理政策與程序？ | ✓ | | 本公司員工之勞動條件均符合勞動法令之規範，禁止職場歧視，促進兩性工作平等，職場安全、合理工時等，所有工作規則亦由全體員工所共同遵守。有相應之管理辦法以資規範。 | 無重大差異 | | | | | | | | | | | | |
| | (二) 公司是否建置員工申訴機制及管道，並妥適處理？ | ✓ | | 本公司有員工性騷擾申訴信箱、總經理信箱、我有話要說信箱等管道，依法定期舉辦勞資會議促進勞資溝通，除由專人管理外，定期內稽確認處理情況。 | 無重大差異 | | | | | | | | | | | | |
| | (三) 公司是否提供員工安全與健康之工作環境，並對員工定期實施安全與健康教育？ | ✓ | | 本公司依法每半年進行工作環境作業環境測定與改善、年度員工定期健康檢查。 1. 成立專責單位(維力中心)：定期舉辦員工年度健康檢查，並關懷追蹤同仁健康狀況；導入健康管理系統，電子化管理健康資訊；定期或不定期辦理員工健康促進活動，包含設置集乳室、傳染病(茲卡病毒)、健康飲食衛教宣導、公司差旅人員防疫管控，以及健康講座等活 | 無重大差異 | | | | | | | | | | | | |

| 評估項目 | | 運作情形 | | | 與上市 上櫃公 司企業 社會任 實務守 則差異 情形及 原因 |
|------|--|------|---|--|---|
| | | 是 | 否 | 摘要說明 | |
| | | | | <p>動，以滿足員工的健康需求。</p> <p>2. 成立專責單位(安全衛生課)：查核員工作業環境安全與定期實施員工安全教育訓練與宣導與推展安全活動。</p> <p>3. 本公司依法執行勞工作業環境測定及健康檢查，依結果改善工作環境、提供必要之防護及調整勞工工作場所。</p> | |
| | (四) 公司是否建立員工定期溝通之機制，並以合理方式通知對員工可能造成重大影響之營運變動？ | ✓ | | 本公司依法定期舉辦勞資會議，以促進勞資資訊互通及雙方和諧，並舉辦各項說明會，以說明營運狀況外，遇有制度變更或各項活動還會以電子郵件方式與各廠區電子看板(PID)進行相關公告。 | 無重大差異 |
| | (五) 公司是否為員工建立有效之職涯能力發展培訓計畫？ | ✓ | | 本公司由各單位組成教委會，每年制定各層級之教育訓練計畫，定期進行會議檢討與討論。 | 無重大差異 |
| | (六) 公司是否就研發、採購、生產、作業及服務流程等制定相關保護消費者權益政策及申訴程序？ | ✓ | | 本公司於公司網站上揭示聯絡資訊，處理有關公司消費者權益申訴之相關問題，以提供公平與即時之申訴處理。 | 無重大差異 |
| | (七) 對產品與服務之行銷及標示，公司是否遵循相關法規及國際準則？ | ✓ | | 對產品與服務之行銷及標示，本公司皆遵循相關法規及國際準則執行。 | 無重大差異 |
| | (八) 公司與供應商來往前，是否評估供應商過去有無影響環境與社會之紀錄？ | ✓ | | 本公司訂定相關規範，藉由供應商訪查進行行為檢核，以確保供應商之行為符合企業社會責任之要求。 | 無重大差異 |
| | (九) 公司與其主要供應商之契約是否包含供應商如涉及違反其企業社會責任政策，且對環境與社會有顯著影響時，得隨時終止或解除契約之條款？ | ✓ | | 本公司與供應商契約中明訂企業責任規範，並依照 EICC 規範進行供應商行為檢核。 | 無重大差異 |

| 評估項目 | 運作情形 | | | 與上市 上櫃公 司企業 社會任 實務守 則差異 情形及 原因 |
|---|------|---|---|---|
| | 是 | 否 | 摘要說明 | |
| 四、加強資訊揭露 (一) 公司是否於其網站及公開資訊觀測站等處揭露具攸關性及可靠性之企業社會責任相關資訊？ | ✓ | | 本公司依最新企業社會責任報告書撰寫標準 GRI G4.0 建置企業社會責任報告書，並揭露於公司官網企業社會責任(CSR)專區。 | 無重大 差異 |
| 五、公司如依據「上市上櫃公司企業社會責任實務守則」訂有本身之企業社會責任守則者，請敘明其運作與所訂守則之差異情形：本公司網站專設「企業社會責任」專區揭露公司企業社會責任守則與 104 年 CSR 報告書。相關運作皆依據公司企業社會責任守則，並將運作狀況揭露於公司 CSR 報告書。 | | | | |
| 六、其他有助於瞭解企業社會責任運作情形之重要資訊 (如公司對環保、社區參與、社會貢獻、社會服務、社會公益、消費者權益、人權、安全衛生與其他社會責任活動所採行之制度與措施及履行情形)： (1) 熱衷公益活動、隨時響應政府與公益團體對重大災難事件之即時救助行動。 (2) 依法訂定性騷擾防治申訴及處理辦法，以維護兩性工作平等及人格尊嚴。 (3) 本公司除積極參與明基友達基金會籌劃之各項公益活動：如 Green Party(環保)“一畝田/三畝麥/百萬樹”等活動，本於善盡企業社會責任之義務，發起台灣農產品團購、聖誕節送愛心等公益活動，並在舉辦各項員工活動時，盡可能考量加入公益概念，極大化公司公益能量。 | | | | |
| 七、公司企業社會責任報告書如有通過相關驗證機構之查證標準，應加以敘明：無。 | | | | |

(七) 公司履行誠信經營情形及採行措施

| 評估項目 | 運作情形 | | | 與上市上櫃公司誠信經營守則差異情形及原因 | |
|---------------|--|---|------|--|--------|
| | 是 | 否 | 摘要說明 | | |
| 一、訂定誠信經營政策及方案 | (一) 公司是否於規章及對外文件中明示誠信經營之政策、作法，以及董事會與管理階層積極落實經營政策之承諾？ | ✓ | | 本公司於員工手冊中載明誠信為所有員工共同遵守之服務守則，並於公司官方網站上揭露誠信經營守則內容。 | 無重大差異。 |
| | (二) 公司是否訂定防範不誠信行為方案，並於各方案內明定作業程序、行為指南、違規之懲戒及申訴制度，且落實執行？ | ✓ | | 為落實誠信經營管理，公司內訂有「誠信經營守則」及「員工道德管理辦法」做為公司經營團隊與員工所依循之母法。並於員工手冊中亦明訂違反相關守則下，公司得依法採行之相關懲戒作為，以宣導及防範不誠信行為之發生。 | 無重大差異。 |
| | (三) 公司是否對「上市上櫃公司誠信經營守則」第七條第二項各款或其他營業範圍內具較高不誠信行為風險之營業活動，採行防範措施？ | ✓ | | 所有新進同仁於報到第一天的新人訓時，皆授與了解員工道德管理辦法及員工行為準則，並教導在員工手冊中可以隨時查詢。此外，透過公司內部溝通管道不定期進行宣導，讓主管與同仁都能了解誠信為公司的核心價值。 | 無重大差異。 |
| 二、落實誠信經營 | (一) 公司是否評估往來對象之誠信紀錄，並於其與往來交易對象簽訂之契約中明訂誠信行為條款？ | ✓ | | 1. 往來之廠商均須簽訂誠信交易約定書，與其訂立合約時雙方的權利義務均詳訂其中。 2. 同仁之聘僱合約均明訂對誠信之要求。 | 無重大差異。 |
| | (二) 公司是否設置隸屬董事會之推動企業誠信經營專(兼)職單位，並定期向董事會報告其執行情形？ | ✓ | | 本公司為健全誠信經營之管理，由人力資源中心負責誠信經營政策與防範方案之制定及監督執行，並每年至少一次向董事會報告。 | 無重大差異。 |

| 評估項目 | | 運作情形 | | | 與上市上櫃公司誠信經營守則差異情形及原因 |
|---------------|---|------|---|---|----------------------|
| | | 是 | 否 | 摘要說明 | |
| | (三) 公司是否制定防止利益衝突政策、提供適當陳述管道，並落實執行？ | ✓ | | 1. 「董事會議事規則」訂有利益迴避制度，相關議案有利害關係，致有損及公司利益之虞時，不得加入討論及表決，且應迴避。 2. 於利益衝突相關情事，公司內部員工除可向直屬部門主管報告外，亦可透過總經理信箱反應。 | 無重大差異。 |
| | (四) 公司是否為落實誠信經營已建立有效的會計制度、內部控制制度，並由內部稽核單位定期查核，或委託會計師執行查核？ | ✓ | | 本公司依法建立有效之「會計制度」及「內部控制制度」，內部稽核單位會定期評估風險並擬定稽核計劃，依其計劃執行相關查核，另視需要執行專案稽核，並定期向審計委員會及董事會報告查核結果，讓管理階層了解公司的內部控制執行情形，以達到管理之目的。 | 無重大差異。 |
| | (五) 公司是否定期舉辦誠信經營之內、外部之教育訓練？ | ✓ | | 本公司於新人到職時進行誠信宣導課程，並由各單位進行相關誠信理念之宣導。 | 無重大差異。 |
| 三、公司檢舉制度之運作情形 | (一) 公司是否訂定具體檢舉及獎勵制度，並建立便利檢舉管道，及針對被檢舉對象指派適當之受理專責人員？ | ✓ | | 本公司各項業務之相關人士於執行業務時若有發現違法誠信事實者，可向直屬主管通報，或者透過內部我有話要說信箱等管道檢舉，由 HR 進行查察；若外部人員對於不合法(包括貪汙)與不道德行為的檢舉，可透過官網設置的審計信箱進行檢舉，由稽核人員負責查核。 | 無重大差異。 |
| | (二) 公司是否訂定受理檢舉事項之調查標準作業程序及相關保密機制？ | ✓ | | 本公司訂有員工投訴處理標準作業流程，檢舉事項受理後將依權責分派進行調查，並參照個人資料保護法對事件相關人等進行保密機制。 | 無重大差異。 |
| | (三) 公司是否採取保護檢舉人不因檢舉而遭受不當處置之措施？ | ✓ | | 本公司檢舉事件處理流程中，均保密檢舉人，並不因檢舉而受不當處置。 | 無重大差異。 |
| 四、加強資訊揭露 | (一) 公司是否於其網站及公開資訊觀測站，揭露其所訂誠信經營守則內容及推動成效？ | ✓ | | 本公司於公司網站中載明誠信經營守則內容及推動成效；本公司之「誠信經營守則」亦揭露於公司網站上。 | 無重大差異。 |

| 評估項目 | 運作情形 | | 與上市上櫃公司誠信經營守則差異情形及原因 |
|--|------|---|----------------------|
| | 是 | 否 | |
| | | | 摘要說明 |
| 五、公司如依據「上市上櫃公司誠信經營守則」訂有本身之誠信經營守則者，請敘明其運作與所訂守則之差異情形：本公司已依據「上市上櫃公司誠信經營守則」訂定本公司之誠信經營守則，其運作與所訂守則無重大差異情形。 | | | |
| 六、其他有助於瞭解公司誠信經營運作情形之重要資訊（如公司檢討修正其訂定之誠信經營守則等情形）：無。 | | | |

(八) 公司治理守則及相關規章查詢方式

1. 本公司已訂定公司治理守則及相關規章如下：

- (1) 股東會議事規則。
- (2) 董事會議事規則。
- (3) 董事選舉辦法。
- (4) 薪酬委員會組織規程。
- (5) 審計委員會組織規程。
- (6) 董事及經理人道德行為準則。
- (7) 取得或處分資產處理程序。
- (8) 資金貸與他人作業程序。
- (9) 背書保證作業程序。
- (10) 公司治理守則。
- (11) 誠信經營守則。
- (12) 企業社會責任守則。

2. 查詢方式：於本公司網站([http:// www.darwinprecisions.com](http://www.darwinprecisions.com))「投資人專區/公司治理」項下查詢或於公開資訊觀測站(<http://mops.twse.com.tw>)「公司治理」項下之「訂定公司治理之相關規則」可供下載。

(九) 其他足以增進對公司治理運作情形之瞭解的重要資訊：

本公司訂有「內部重大資訊處理作業程序」，明確規範公司內部重大訊息處理及揭露機制，作為董事、經理人及員工應遵循準繩，相關辦法已提報董事會通過，並於公司內部公告及對全體員工進行教育訓練。另請參閱公開資訊觀測站(<http://mops.twse.com.tw>)相關公告訊息。

(十) 內部控制制度執行狀況

1. 內部控制聲明書：請詳附錄一。
2. 委託會計師專案審查內部控制制度者，應揭露會計師審查報告：無。

(十一) 最近年度及截至年報刊印日止，公司及其內部人員依法被處罰、公司對其內部人員違反內部控制制度規定之處罰、主要缺失與改善情形：無。

(十二) 最近年度及截至年報刊印日止，股東會及董事會之重要決議

1. 民國一〇五年度股東會重要決議事項及執行情形

| 重要決議事項 | 執行情形 |
|------------------------|---|
| ◆通過修訂「公司章程」案。 | ◆決議通過，修訂後之公司章程自 105.06.07 起生效。並於 105.06.28 獲經濟部核准變更登記並公告於公司網站。 |
| ◆通過承認一〇四年度營業報告書暨財務報表案。 | ◆決議通過，並公告於公開資訊觀測站及公司網站。 |
| ◆通過承認一〇四年度盈餘分配案。 | ◆決議通過，且於 105.06.07 董事會決議通過訂定 105.07.15 為現金股利配息基準日、105.08.12 為現金股利發放日，發放現金股利新台幣 143,392,623 元。 |

2、民國一〇五年度及截至年報刊印日止，董事會重要決議事項

| 會議日期 | 重大決議事項 |
|-----------|---|
| 105.01.28 | 決議修訂「公司章程」案。 承認一〇四年度個體財務報表暨合併財務報表案。 決議民國一〇五年度股東常會相關事宜。 決議經理人薪資報酬建議案。 決議對明基友達文教基金會捐贈案。 決議對轉投資公司景智電子(合肥)有限公司增資案。 決議民國一〇五年度資本支出預算案。 決議民國一〇五年度簽證會計師公費案。 決議子公司資金貸與案。 決議銀行額度續約暨新增案。 決議本公司自行評估「獨立完成整份財務報告編製能力情形」案。 決議設立新竹分公司案。 決議民國一〇四年度「內部控制制度聲明書」案。 決議修訂本公司「內部控制制度」部分作業條文案。 |
| 105.03.01 | 決議買回本公司股份並辦理註銷案。 |
| 105.04.21 | 承認一〇五年度第一季合併財務報表案。 承認民國一〇四年度營業報告書案。 決議薪酬委員會討論 105 年度經理人薪酬相關建議案。 決議民國一〇四年度盈餘分派案。 決議民國一〇五年度股東常會相關事宜案。 決議修正本公司及子公司民國一〇五年度資本支出預算案。 決議子公司資金貸與案。 決議銀行額度續約暨新增案。 |
| 105.06.07 | 決議買回本公司股份並辦理註銷案。 決議訂定一〇四年度現金股利配息基準日案。 決議本公司第六次庫藏股註銷訂定減資基準日案。 決議經理人人事異動案。 |
| 105.08.04 | 承認一〇五年度上半年合併財務報表案。 決議薪酬委員會通過基於公司長期留才、人員穩定考量，實施「關鍵人才持股信託」案。 決議修正本公司及子公司民國一〇五年度資本支出預算案。 決議子公司背書保證案。 決議銀行額度續約暨新增案。 |
| 105.11.10 | 承認一〇五年度第三季合併財務報表案。 決議本公司第七次庫藏股註銷訂定減資基準日案。 決議 105 年度員工酬勞及董事酬勞提撥比率建議案。 決議子公司資金貸與案。 決議修正本公司及子公司民國一〇五年度資本支出預算案。 |

| 會議日期 | 重大決議事項 |
|-----------|---|
| | 決議銀行額度續約暨新增案。 決議 106 年度稽核計畫案。 決議訂定「誠信經營守則」、「企業社會責任守則」及「公司治理守則」案。 |
| 106.02.10 | 承認一〇五年度個體財務報表暨合併財務報表案。 決議民國一〇六年度股東常會相關事宜。 決議民國一〇六年度資本支出預算案。 決議民國一〇六年簽證會計師公費案。 決議對明基友達文教基金會捐贈案。 決議子公司背書保證案。 決議一〇五年度經理人薪資報酬案。 決議「關鍵人才及營運績效持股信託」激勵獎酬計畫案。 決議一〇六年度員工酬勞及董事酬勞提撥比率建議案。 決議銀行額度續約暨新增案。 決議民國一〇五年度「內部控制制度聲明書」案。 |
| 106.03.02 | 決議購買供營業用不動產及廠務設備案。 決議購買供營業用生產及廠務設備案。 決議銀行額度新增案。 決議提名董事暨獨立董事候選人案。 決議提請股東會解除新任董事競業禁止案。 |

(十三) 最近年度及截至年報刊印日止，董事或監察人對董事會通過重要決議有不同意見且有紀錄或書面聲明者，其主要內容：無。

(十四) 最近年度及截至年報刊印日止，公司董事長、總經理、會計主管、財務主管、內部稽核主管及研發主管等辭職解任情形之彙總：無。

五、會計師公費資訊

(一) 會計師公費資訊

單位：新台幣仟元

| 會計師事務所名稱 | 會計師姓名 | 審計公費 | 非審計公費 | | | | | 會計師查核期間 | 備註 |
|--------------|-------|-------|-------|------|------|----|----|---------------------|----|
| | | | 制度設計 | 工商登記 | 人力資源 | 其他 | 小計 | | |
| 安侯建業聯合會計師事務所 | 張字信 | 6,440 | 0 | 0 | 0 | 0 | 0 | 105.01.01~105.12.31 | |
| | 曾漢鈺 | | | | | | | | |

(二) 會計師公費級距表

單位：新台幣仟元

| 金額級距 | | 公費項目 | 審計公費 | 非審計公費 | 合計 |
|------|--------------------------|------|------|-------|----|
| 1 | 低於 2,000 千元 | | | ✓ | ✓ |
| 2 | 2,000 千元 (含) ~ 4,000 千元 | | | | |
| 3 | 4,000 千元 (含) ~ 6,000 千元 | | | | |
| 4 | 6,000 千元 (含) ~ 8,000 千元 | | ✓ | | ✓ |
| 5 | 8,000 千元 (含) ~ 10,000 千元 | | | | |
| 6 | 10,000 千元 (含) 以上 | | | | |

(三) 給付簽證會計師、簽證會計師所屬事務所及其關係企業之非審計公費為審計公費之四分之一以上者，應揭露審計與非審計公費金額及非審計服務內容：無此情形。

(四) 更換會計師事務所且更換年度所支付之審計公費較更換前一年度之審計公費減少者，應揭露更換前後審計公費金額及原因：無此情形。

(五) 審計公費較前一年度減少達百分之十五以上者，應揭露審計公費減少金額、比例及原因：無此情形。

六、更換會計師資訊：無此情形。

七、公司之董事長、總經理、負責財務或會計事務之經理人，最近一年內曾任職於簽證會計師所屬事務所或其關係企業者：無。

八、最近年度（或自就任日起）及截至年報刊印日止，董事、監察人、經理人及持股比例超過百分之十之股東股權移轉及股權質押變動情形

（一）董事、監察人、經理人及持股比例超過百分之十之股東股權變動情形

單位：股

| 職稱 | 姓名 | 105 年度 | | 105 年度截至 4 月 10 日止 | |
|-------------|------------|---------------|---------------|--------------------|---------------|
| | | 持有股數 增(減)數 | 質押股數 增(減)數 | 持有股數 增(減)數 | 質押股數 增(減)數 |
| 法人董事暨大股東 | 友達光電股份有限公司 | 0 | 0 | 0 | 0 |
| 法人董事代表人暨董事長 | 向富棋 | 0 | 0 | 0 | 0 |
| 法人董事代表人 | 鄭煒順 | 0 | 0 | 0 | 0 |
| 法人董事代表人暨總經理 | 朱光沛 | 0 | 0 | 0 | 0 |
| 法人董事代表人 | 廖唯倫 | 0 | 0 | 0 | 0 |
| 法人董事代表人 | 陳弘祥 | 0 | 0 | 0 | 0 |
| 董事 | 潘重華 | 0 | 0 | 0 | 0 |
| 獨立董事 | 邱英雄 | 0 | 0 | 0 | 0 |
| 獨立董事 | 陳益世 | 0 | 0 | 0 | 0 |
| 獨立董事 | 張永鵬 | 0 | 0 | 0 | 0 |
| 副總經理 | 馮寬中 | 0 | 0 | 0 | 0 |
| 副總經理 | 徐萬記 | 0 | 0 | 0 | 0 |
| 副總經理 | 林文宜 | 0 | 0 | 0 | 0 |
| 財務長 | 荊國泰 | 0 | 0 | 0 | 0 |

註：係指年報刊印日止，仍在任者。

（二）股權移轉之相對人為關係人者：無。

（三）股權質押之相對人為關係人者：無。

九、持股比例占前十名之股東其相互間之關係資料

106年4月10日；單位千股；%

| 姓名 | 本人持有股份 | | 配偶、未成年子女持有股份 | | 利用他人名義合計持有股份 | | 前十大股東相互間具有關係人或為配偶、二親等以內之親屬關係者，其名稱或姓名及關係 | | 備註 |
|--|---------|---------|--------------|---------|--------------|---------|---|--------|----|
| | 股數 | 持股比例(%) | 股數 | 持股比例(%) | 股數 | 持股比例(%) | 名稱 | 關係 | |
| 友達光電股份有限公司 負責人：彭双浪 | 236,608 | 35.55 | 0 | 0 | 0 | 0 | 隆利投資(股)公司 康利投資(股)公司 | 董事長同一人 | - |
| 康利投資股份有限公司 負責人：彭双浪 | 62,558 | 9.40 | 0 | 0 | 0 | 0 | 友達光電(股)公司 隆利投資(股)公司 | 董事長同一人 | - |
| 隆利投資股份有限公司 負責人：彭双浪 | 40,509 | 6.09 | 0 | 0 | 0 | 0 | 友達光電(股)公司 隆利投資(股)公司 | 董事長同一人 | - |
| 潘重華 | 9,891 | 1.49 | 3,078 | 0.46 | 0 | 0 | - | - | - |
| 廣積科技股份有限公司 | 8,755 | 1.32 | 0 | 0 | 0 | 0 | - | - | - |
| 花旗(台灣)商業銀行 受託保管挪威中央銀行 投資專戶 | 7,703 | 1.16 | 0 | 0 | 0 | 0 | - | - | - |
| 渣打國際商業銀行營業 部受託保管梵加德集團 公司經理之梵加德新興 市場股票指數基金投資 | 6,784 | 1.02 | 0 | 0 | 0 | 0 | - | - | - |
| 德商德意志銀行台北分 行受託保管波露寧新興 市場基金公司投資專戶 | 6,323 | 0.95 | 0 | 0 | 0 | 0 | - | - | - |
| 花旗託管次元新興市場 評估基金投資專 | 5,992 | 0.90 | 0 | 0 | 0 | 0 | - | - | - |
| 大通託管先進星光先進 總合國際股票指數 | 5,838 | 0.88 | 0 | 0 | 0 | 0 | - | - | - |

註：係本公司最近一次停止過戶日(106年4月10日)股東名簿記載之資料。

十、公司、公司之董事、監察人、經理人及公司直接或間接控制之事業對同一轉投資事業之持股數，並合併計算綜合持股比例

單位：千股

| 轉投資事業(註 1) | 本公司投資 | | 董事、監察人、經理人及直接或間接控制事業之投資 | | 綜合投資 | |
|---------------------------------------|--------|----------|-------------------------|----------|--------|----------|
| | 股數 | 持股比例 (%) | 股數 | 持股比例 (%) | 股數 | 持股比例 (%) |
| Forhouse International Holding Ltd. | 28,206 | 100.00 | 0 | 0 | 28,206 | 100.00 |
| Force International Holding Ltd. | 8,200 | 100.00 | 0 | 0 | 8,200 | 100.00 |
| Darwin Precisions (L) Corp. | 92,966 | 100.00 | 0 | 0 | 92,966 | 100.00 |
| 輔德高分子股份有限公司 | 33,873 | 49.00 | 0 | 0 | 33,873 | 49.00 |
| BriView (L) Corp. | 36,000 | 29.71 | 0 | 0 | 36,000 | 29.71 |
| Full Luck Precisions Co. Ltd. | — | — | 8,000 | 100.00 | 8,000 | 100.00 |
| Forward Optronics International Corp. | — | — | 19,000 | 100.00 | 19,000 | 100.00 |
| Prime Forward International Ltd. | — | — | 31,993 | 100.00 | 31,993 | 100.00 |
| Fortech International Corp. | — | — | 7,103 | 100.00 | 7,103 | 100.00 |
| Forefront Corporation | — | — | 653 | 100.00 | 653 | 100.00 |
| Darwin Precisions (Hong Kong) Limited | — | — | 10 | 100.00 | 10 | 100.00 |
| Darwin Precisions (Slovakia) s.r.o. | — | — | — | 100.00 | — | 100.00 |
| 輔訊光電(廈門)有限公司 | — | — | — | 100.00 | — | 100.00 |
| 輔訊光電工業(蘇州)有限公司 | — | — | — | 100.00 | — | 100.00 |
| 蘇州輔宇光電有限公司 | — | — | — | 100.00 | — | 100.00 |
| 輔訊光電工業(昆山)有限公司 | — | — | — | 100.00 | — | 100.00 |
| 輔州(吳江)精密工業有限公司(註 2) | — | — | — | 100.00 | — | 100.00 |
| 輔祥微電工業(蘇州)有限公司 | — | — | — | 100.00 | — | 100.00 |
| 達運精密工業(蘇州)有限公司 | — | — | — | 100.00 | — | 100.00 |
| 達運精密工業(廈門)有限公司 | — | — | — | 100.00 | — | 100.00 |
| 達運精密工業(成都)有限公司(註 2) | — | — | — | 100.00 | — | 100.00 |

註 1：係本公司採用權益法之長期投資。

註 2：FLWJ、DPCD 辦理清算中。

肆、募資情形

一、資本及股份

(一) 股本來源

單位：股；新台幣元

| 年/月 | 發行價格(元) | 核定股本 | | 實收股本 | | 備註 | | |
|--------|----------|-------------|---------------|------------|-------------|---|---------------|----|
| | | 股數 | 金額 | 股數 | 金額 | 股本來源 | 以現金以外之財產抵充股款者 | 其他 |
| 78年10月 | 10 | 500,000 | 5,000,000 | 500,000 | 5,000,000 | 創立資本 | 無 | - |
| 84年05月 | 10 | 3,000,000 | 30,000,000 | 3,000,000 | 30,000,000 | 現金增資 \$25,000,000 | 無 | - |
| 86年11月 | 10 | 19,000,000 | 190,000,000 | 19,000,000 | 190,000,000 | 現金增資 \$140,000,000 盈餘轉增資 \$20,000,000 | 無 | - |
| 87年10月 | 10 | 30,000,000 | 300,000,000 | 30,000,000 | 300,000,000 | 現金增資 \$90,000,000 盈餘轉增資 \$20,000,000 | 無 | 註1 |
| 88年10月 | 12 10 | 70,000,000 | 700,000,000 | 40,900,000 | 409,000,000 | 現金增資 \$49,000,000 盈餘轉增資 \$60,000,000 | 無 | 註2 |
| 89年09月 | 14 10 | 70,000,000 | 700,000,000 | 48,500,000 | 485,000,000 | 現金增資 \$49,000,000 盈餘轉增資 \$27,000,000 (含員工紅利轉增資 \$6,550,000) | 無 | 註3 |
| 90年10月 | 32 10 | 70,000,000 | 700,000,000 | 70,000,000 | 700,000,000 | 現金增資 \$157,900,000 盈餘轉增資 \$57,100,000 (含員工紅利轉增資 \$8,600,000) | 無 | 註4 |
| 91年08月 | 10 | 140,000,000 | 1,400,000,000 | 86,000,000 | 860,000,000 | 盈餘轉增資 \$160,000,000 (含員工紅利轉增資 \$20,000,000) | 無 | 註5 |
| 92年09月 | 10 | 240,000,000 | 2,400,000,000 | 96,000,000 | 966,000,000 | 盈餘轉增資 \$106,000,000 (含員工紅利轉增資 \$20,000,000) | 無 | 註6 |
| 93年02月 | 26.64 | 240,000,000 | 2,400,000,000 | 98,191,587 | 981,915,870 | 可轉債(一)轉換普通股 \$15,915,870 | 無 | 註7 |

| 年/月 | 發行價格(元) | 核定股本 | | 實收股本 | | 備註 | | |
|--------|----------------|-------------|---------------|-------------|---------------|--|---------------|-----|
| | | 股數 | 金額 | 股數 | 金額 | 股本來源 | 以現金以外之財產抵充股款者 | 其他 |
| 93年04月 | 26.64 | 240,000,000 | 2,400,000,000 | 99,107,499 | 991,074,990 | 可轉債(一)轉換普通股\$9,159,120 | 無 | 註8 |
| 93年08月 | 30 26.64 | 240,000,000 | 2,400,000,000 | 116,060,932 | 1,160,609,320 | 現金增資\$110,000,000 可轉債(一)轉換普通股\$59,534,330 | 無 | 註9 |
| 93年11月 | 10 25.15 | 280,000,000 | 2,800,000,000 | 127,238,191 | 1,272,381,910 | 盈餘轉增資\$69,553,750 可轉債(一)轉換普通股\$42,218,840 | 無 | 註10 |
| 94年01月 | 25.15 31.15 | 280,000,000 | 2,800,000,000 | 131,444,315 | 1,314,443,150 | 可轉債(一)(二)轉換普通股\$42,061,240 | 無 | 註11 |
| 94年03月 | 25.15 31.15 | 280,000,000 | 2,800,000,000 | 140,575,467 | 1,405,754,670 | 可轉債(一)(二)轉換普通股\$91,311,520 | 無 | 註12 |
| 94年05月 | 54.6 | 280,000,000 | 2,800,000,000 | 172,575,467 | 1,725,754,670 | 現金增資\$320,000,000 | 無 | 註13 |
| 94年06月 | 25.15 31.15 | 330,000,000 | 3,300,000,000 | 174,120,378 | 1,741,203,780 | 可轉債(一)(二)轉換普通股\$15,449,110 | 無 | 註14 |
| 94年09月 | 10 | 330,000,000 | 3,300,000,000 | 202,006,698 | 2,020,066,980 | 盈餘轉增資\$278,863,200 (含員工紅利轉增資\$20,000,000) | 無 | 註15 |
| 94年09月 | 25.15 26.86 | 330,000,000 | 3,300,000,000 | 202,591,765 | 2,025,917,650 | 可轉債(一)(二)轉換普通股\$5,850,670 | 無 | 註16 |
| 94年12月 | 26.86 | 330,000,000 | 3,300,000,000 | 202,632,718 | 2,026,327,180 | 可轉債(二)轉換普通股\$409,530 | 無 | 註17 |
| 95年03月 | 26.86 | 330,000,000 | 3,300,000,000 | 202,640,164 | 2,026,401,640 | 可轉債(二)轉換普通股\$74,460 | 無 | 註18 |
| 95年10月 | 10 | 330,000,000 | 3,300,000,000 | 230,983,364 | 2,309,833,640 | 盈餘轉增資\$283,432,000 (含員工紅利轉增資\$20,000,000) | 無 | 註19 |
| 95年10月 | 23.56 | 330,000,000 | 3,300,000,000 | 231,581,835 | 2,315,818,350 | 可轉債(二)轉換普通股\$5,984,710 | 無 | 註20 |
| 96年03月 | 22.10 | 330,000,000 | 3,300,000,000 | 232,263,835 | 2,322,638,350 | 員工認股權憑證轉換普通股\$6,820,000 | 無 | 註21 |
| 96年05月 | 23.56 22.10 | 330,000,000 | 3,300,000,000 | 261,525,791 | 2,615,257,910 | 現金增資\$250,000,000 可轉債(二)轉換普通股\$29,159,560 員工認股權憑證轉換普通股\$13,460,000 | 無 | 註22 |

| 年/月 | 發行價格(元) | 核定股本 | | 實收股本 | | 備註 | | |
|---------|----------------|-------------|---------------|-------------|---------------|---|---------------|-----|
| | | 股數 | 金額 | 股數 | 金額 | 股本來源 | 以現金以外之財產抵充股款者 | 其他 |
| 96年10月 | 23.56 19.90 | 400,000,000 | 4,000,000,000 | 277,856,903 | 2,778,569,030 | 盈餘轉增資 \$151,265,510 (含員工紅利轉增資\$20,000,000) 可轉債(二)轉換普通股\$7,215,610 員工認股權憑證轉換普通股\$4,830,000 | 無 | 註23 |
| 96年11月 | 19.90 | 400,000,000 | 4,000,000,000 | 278,296,403 | 2,782,964,030 | 員工認股權憑證轉換普通股\$4,395,000 | 無 | 註24 |
| 97年04月 | 30.67 19.90 | 400,000,000 | 4,000,000,000 | 278,828,108 | 2,788,281,080 | 可轉債(二)轉換普通股\$2,967,050 員工認股權憑證轉換普通股\$2,350,000 | 無 | 註25 |
| 97年09月 | 10 9 | 520,000,000 | 5,200,000,000 | 339,144,748 | 3,391,447,480 | 盈餘轉增資\$103,166,400 私募現金增資\$500,000,000 | 無 | 註26 |
| 98年10月 | 10 | 520,000,000 | 5,200,000,000 | 400,840,406 | 4,008,404,060 | 員工認股權憑證轉換普通股\$29,555,380 可轉債(二)轉換普通股\$41,549,680 私募無擔保可轉債轉換普通股\$545,851,520 | 無 | 註27 |
| 99年02月 | 10 | 520,000,000 | 5,200,000,000 | 420,501,471 | 4,205,014,710 | 員工認股權憑證轉換普通股\$48,550,580 可轉債(三)轉換普通股\$148,060,070 | 無 | 註28 |
| 99年06月 | 10 | 520,000,000 | 5,200,000,000 | 421,373,963 | 4,213,739,630 | 員工認股權憑證轉換普通股\$3,725,000 可轉債(三)轉換普通股\$4,999,920 | 無 | 註29 |
| 99年11月 | 10 | 700,000,000 | 7,000,000,000 | 544,714,214 | 5,447,142,140 | 合併台灣奈普光電(股)公司\$1,233,402,510 | 無 | 註30 |
| 99年12月 | 10 | 700,000,000 | 7,000,000,000 | 546,286,503 | 5,462,865,030 | 員工認股權憑證轉換普通股\$12,415,000 可轉債(三)轉換普通股\$3,307,890 | 無 | 註31 |
| 100年04月 | 10 | 700,000,000 | 7,000,000,000 | 546,592,628 | 5,465,926,280 | 員工認股權憑證轉換普通股\$3,061,250 | 無 | 註32 |

| 年/月 | 發行價格(元) | 核定股本 | | 實收股本 | | 備註 | | |
|---------|---------|-------------|---------------|-------------|---------------|--|---------------|-----|
| | | 股數 | 金額 | 股數 | 金額 | 股本來源 | 以現金以外之財產抵充股款者 | 其他 |
| 100年07月 | 10 | 700,000,000 | 7,000,000,000 | 547,079,560 | 5,470,795,600 | 員工認股權憑證轉換普通股 \$4,869,320 | 無 | 註33 |
| 100年07月 | 10 | 700,000,000 | 7,000,000,000 | 497,612,560 | 4,976,125,600 | 註銷庫藏股 \$494,670,000 | 無 | 註34 |
| 100年09月 | 10 | 700,000,000 | 7,000,000,000 | 497,725,060 | 4,977,250,600 | 員工認股權憑證轉換普通股 \$1,125,000 | 無 | 註35 |
| 100年11月 | 10 | 700,000,000 | 7,000,000,000 | 473,919,560 | 4,739,195,600 | 員工認股權憑證轉換普通股 \$235,000 註銷庫藏股 \$238,290,000 | 無 | 註36 |
| 101年03月 | 10 | 700,000,000 | 7,000,000,000 | 473,932,310 | 4,739,323,100 | 員工認股權憑證轉換普通股 \$127,500 | 無 | 註37 |
| 101年06月 | 10 | 700,000,000 | 7,000,000,000 | 481,715,633 | 4,817,156,330 | 員工認股權憑證轉換普通股 \$5,369,500 可轉債(三)轉換普通股 \$72,463,730 | 無 | 註38 |
| 101年08月 | 10 | 700,000,000 | 7,000,000,000 | 481,747,633 | 4,817,476,330 | 員工認股權憑證轉換普通股 \$320,000 | 無 | 註39 |
| 102年04月 | 10 | 700,000,000 | 7,000,000,000 | 456,330,633 | 4,563,306,330 | 員工認股權憑證轉換普通股 \$600,000 註銷庫藏股 \$254,770,000 | 無 | 註40 |
| 102年05月 | 10 | 700,000,000 | 7,000,000,000 | 456,353,883 | 4,563,538,830 | 員工認股權憑證轉換普通股 \$232,500 | 無 | 註41 |
| 103年12月 | 10 | 850,000,000 | 8,500,000,000 | 781,245,114 | 7,812,451,140 | 合併景智電子(股)公司發行及合併銷除 \$4,294,763,830 \$1,045,851,520 | 無 | 註42 |
| 104年03月 | 10 | 850,000,000 | 8,500,000,000 | 749,967,114 | 7,499,671,140 | 註銷庫藏股 \$312,780,000 | 無 | 註43 |
| 104年11月 | 10 | 850,000,000 | 8,500,000,000 | 735,806,114 | 7,358,061,140 | 註銷庫藏股 \$141,610,000 | 無 | 註44 |
| 105年06月 | 10 | 850,000,000 | 8,500,000,000 | 700,516,114 | 7,005,161,140 | 註銷庫藏股 \$352,900,000 | 無 | 註45 |
| 105年11月 | 10 | 850,000,000 | 8,500,000,000 | 665,555,114 | 6,655,551,140 | 註銷庫藏股 \$349,610,000 | 無 | 註46 |

註1：87/07/21·(87)台財證(一)第59473號。

註2：88/07/21·(88)台財證(一)第63133號。

註3：89/07/10·(89)台財證(一)第59075號。

註 4：90/07/18·(90)台財證(一)第 144189 號。
 註 5：91/07/09·(91)台財證(一)第 0910137128 號。
 註 6：92/07/15·(92)台財證(一)第 0920131560 號。
 註 7：93/02/10·經授商字第 09301020600 號。
 註 8：93/04/28·經授商字第 09301068960 號。
 註 9：93/08/16·經授商字第 09301153960 號。
 註 10：93/11/10·經授商字第 09301207930 號。
 註 11：94/01/21·經授商字第 09401008020 號。
 註 12：94/05/03·經授商字第 09401078350 號。
 註 13：94/06/07·經授商字第 09401099000 號。
 註 14：94/08/25·經授商字第 09401167670 號。
 註 15：94/10/12·經授商字第 09401199980 號。
 註 16：94/10/20·經授商字第 09401207630 號。
 註 17：95/02/13·經授商字第 09501024530 號。
 註 18：95/04/21·經授商字第 09501073250 號。
 註 19：95/10/02·經授商字第 09501222080 號。
 註 20：95/10/19·經授商字第 09501236040 號。
 註 21：96/03/30·經授商字第 09601060690 號。
 註 22：96/05/07·經授商字第 09601098380 號。
 註 23：96/10/30·經授商字第 09601266860 號。
 註 24：96/11/20·經授商字第 09601282890 號。
 註 25：97/04/11·經授商字第 09701087800 號。
 註 26：97/09/12·經授商字第 09701235420 號。
 註 27：98/11/18·經授商字第 09801267350 號。
 註 28：99/03/26·經授商字第 09901045920 號。
 註 29：99/06/25·經授商字第 09901125390 號。
 註 30：99/11/11·經授商字第 09901251790 號。
 註 31：99/12/31·經授商字第 09901291900 號。
 註 32：100/04/26·經授商字第 10001083160 號。
 註 33：100/07/28·經授商字第 10001171710 號。
 註 34：100/07/29·經授商字第 10001163610 號。
 註 35：100/09/28·經授商字第 10001222980 號。
 註 36：100/11/24·經授商字第 10001263060 號。
 註 37：101/03/19·經授商字第 10101047480 號。
 註 38：101/06/27·經授商字第 10101119980 號。
 註 39：101/08/17·經授商字第 10101171470 號。
 註 40：102/04/02·經授商字第 10201052080 號。
 註 41：102/05/24·經授商字第 10201088290 號。
 註 42：103/12/23·經授商字第 10301264500 號。
 註 43：104/03/17·經授商字第 10401046610 號。
 註 44：104/11/20·經授商字第 10401246500 號。
 註 45：105/06/28·經授商字第 10501134320 號。
 註 46：105/11/22·經授商字第 10501268820 號。

106 年 4 月 20 日

| 股份種類 | 核定股本 | | | |
|--------|-------------|-------------|-------------|--------|
| | 流通在外股份(股) | 未發行股份(股) | 合計 | 備註 |
| 記名式普通股 | 665,555,114 | 184,444,886 | 850,000,000 | 上市公司股票 |

總括申報制度相關資訊：不適用。

(二) 股東結構

持股基準日：106年4月10日

| 股東結構 數量 | 政府機構 | 金融機構 | 其他法人 | 個人 | 外國機構及外人 | 合計 |
|------------|------|-----------|-------------|-------------|------------|-------------|
| 人數 | - | 13 | 41 | 32,816 | 153 | 33,023 |
| 持有股數(股) | - | 4,622,111 | 363,095,073 | 214,809,914 | 83,028,016 | 665,555,114 |
| 持股比例(%) | - | 0.69 | 54.55 | 32.28 | 12.48 | 100.00 |

(三) 股權分散情形

1. 普通股

持股基準日：106年4月10日

| 持股分級 | 股東人數 | 持有股數 | 持股比例(%) |
|---------------------|--------|-------------|---------|
| 1 至 999 | 13,230 | 2,435,467 | 0.37% |
| 1,000 至 5,000 | 13,653 | 31,309,645 | 4.70% |
| 5,001 至 10,000 | 3,111 | 24,176,716 | 3.63% |
| 10,001 至 15,000 | 971 | 12,208,488 | 1.83% |
| 15,001 至 20,000 | 583 | 10,802,577 | 1.62% |
| 20,001 至 30,000 | 509 | 12,997,945 | 1.95% |
| 30,001 至 40,000 | 223 | 7,992,902 | 1.20% |
| 40,001 至 50,000 | 170 | 7,778,313 | 1.17% |
| 50,001 至 100,000 | 268 | 18,995,524 | 2.86% |
| 100,001 至 200,000 | 133 | 19,110,975 | 2.87% |
| 200,001 至 400,000 | 74 | 20,158,897 | 3.03% |
| 400,001 至 600,000 | 31 | 15,311,480 | 2.30% |
| 600,001 至 800,000 | 15 | 10,500,922 | 1.58% |
| 800,001 至 1,000,000 | 7 | 5,989,227 | 0.90% |
| 1,000,001 以上 | 45 | 465,786,036 | 69.99% |
| 合計 | 33,023 | 665,555,114 | 100.00% |

2. 特別股：本公司無發行特別股。

(四) 主要股東名單 (股權比例占前十名之股東)

持股基準日：106 年 4 月 10 日；單位：股

| 主要股東名稱 | 持有股數 | 持股比例 |
|--|-------------|--------|
| 友達光電股份有限公司 | 236,607,961 | 35.55% |
| 康利投資股份有限公司 | 62,558,076 | 9.40% |
| 隆利投資股份有限公司 | 40,509,046 | 6.09% |
| 潘重華 | 9,891,061 | 1.49% |
| 廣積科技股份有限公司 | 8,755,000 | 1.32% |
| 花旗 (台灣) 商業銀行受託保管挪威中央銀行投資專戶 | 7,703,000 | 1.16% |
| 渣打國際商業銀行營業部受託保管梵加德集團公司經理之梵加德新興市場股票指數基金投資 | 6,784,000 | 1.02% |
| 德商德意志銀行台北分行受託保管波露寧新興市場基金公司投資專戶 | 6,323,000 | 0.95% |
| 花旗託管次元新興市場評估基金投資專 | 5,991,635 | 0.90% |
| 大通託管先進星光先進總合國際股票指數 | 5,838,000 | 0.88% |

(五) 最近二年度每股市價、淨值、盈餘、股利及相關資料

單位：新台幣元

| 項目 | 年度 | | 104 年 | 105 年 | 106 年截至 3 月 31 日 |
|--------|--------------|--------|---------|---------|------------------|
| | 每股市價(註 1) | 最 高 | | 21.50 | 14.20 |
| 最 低 | | | 9.68 | 7.82 | 12.65 |
| 平 均 | | | 14.34 | 11.64 | 13.82 |
| 每股淨值 | 分 配 前 | | 18.77 | 18.02 | 註 8 |
| | 分 配 後(註 1) | | 18.58 | 註 6 | - |
| 每股盈餘 | 加權平均股數(千股) | | 745,260 | 693,223 | 665,555 |
| | 每股盈餘 (註 2) | | (0.57) | 0.35 | 註 8 |
| 每股股利 | 現 金 股 利 | | 0.2 | 註 6 | - |
| | 無償配股 | 盈餘配股 | - | 註 6 | - |
| | | 資本公積配股 | - | 註 6 | - |
| | 累積未付股利 | | - | 註 6 | - |
| 投資報酬分析 | 本益比(註 3) | | 註 7 | 33.26 | 註 8 |
| | 本利比(註 4) | | 71.70 | 註 6 | - |
| | 現金股利殖利率(註 5) | | 1.39% | 註 6 | - |

註 1：係依據次年度股東會決議分配情形填列。

註 2：指基本每股盈餘。

註 3：本益比=當年度每股平均收盤價/每股盈餘。

註 4：本利比=當年度每股平均收盤價/每股現金股利。

註 5：現金股利殖利率=每股現金股利/當年度每股平均收盤價。

註 6：尚待 106 年度股東常會決議。

註 7：每股盈餘為負不予以計算。

註 8：本年度截至年報刊印日止，106 年第一季財務報告尚未對外公開。

(六) 公司股利政策及執行狀況

1. 公司章程股利政策

(1) 本公司現行公司章程所訂之股利政策

第十八條之二：

本公司年度總決算如有盈餘，應先提繳稅款、彌補累積虧損，次提百分之十為法定盈餘公積，但法定盈餘公積已達資本總額時，不在此限。次依法令或主管機關規定提列或迴轉特別盈餘公積，如尚有盈餘，併同累積未分配盈餘，由董事會擬具盈餘分配案，再由股東會決議分派之。

本公司之股利政策採剩餘股利政策，視公司目前及未來之投資環境、資金需求、國內外競爭狀況及資本預算等因素，以兼顧股東利益、平衡股利及公司長期財務規劃為原則。股東股利分配比例原則上以可供分配盈餘之百分之零至百分之八十分配之。發放現金股利之比例不得低於當年度發放現金及股票股利合計數的百分之三十。

2. 本次股東會擬議股利分派之情形

截至年報刊印日止，本公司董事會尚未通過105年盈餘分派議案，本公司將依法於股東常會開會40天前召開董事會決議，相關資訊屆時將於公開資訊觀測站公告。

3. 股利政策預期是否將有重大變動：本公司股利政策無重大變動。

(七) 本次股東會擬議之無償配股對公司營業績效及每股盈餘之影響：不適用。

(八) 員工及董事酬勞

1. 公司章程規定

(1) 本公司現行公司章程規定

第十八條：

本公司年度如有獲利，應提撥員工酬勞不低於百分之一及董事酬勞不高於百分之一。但公司尚有累積虧損時，應預先保留彌補數額。

前項員工酬勞發給股票或現金之對象，得包括符合一定條件之從屬公司員工，其條件及分配方式授權董事會或其授權之人決定之。

2. 本期估列員工、董事酬勞金額之估列基礎、以股票分派之員工酬勞之股數計算基礎及實際分派金額若與估列數有差異時之會計處理：

本公司以當年度獲利(即稅前利益扣除分派員工酬勞及董事酬勞前之利益)扣除累計虧損之金額乘上本公司章程訂定之員工酬勞及董事酬勞分派成數為估計基礎，並依員工酬勞及董事酬勞之性質列為營業成本或營業費用項下之適當會計科目。若次年度通過發布財務報告日後有變動，則依會計估計變動處理，並將該變動之影響認列為次年度損益。

3. 董事會通過分派酬勞情形：

(1) 以現金或股票分派之員工酬勞及董事酬勞金額：截至年報刊印日止，本公司董事會尚未通過105年員工及董事酬勞分配議案，相關資訊將於董事會決議後2日內於公開資訊觀測站公告。

(2) 以股票分派之員工酬勞金額及占本期個體財務報告稅後純益及員工酬勞總額合計數之比例：截至年報刊印日止，本公司董事會尚未通過105年員工酬勞分配議案，相關資訊將於董事會決議後2日內於公開資訊觀測站公告。

4. 前一年度員工、董事酬勞之實際分派情形(包括分派股數、金額及股價)、其與認列員工、董事酬勞有差異者並應敘明差異數、原因及處理情形：

本公司因104年度稅前虧損，無認列員工及董事酬勞且105年無分派，因此105年實際分派金額與認列金額無差異。

(九) 公司買回本公司股份情形：

截至年報刊印日 106 年 4 月 20 日止

| 買回期次 | 第 6 次 | 第 7 次 |
|--------------------------|---------------------|---------------------|
| 買回目的 | 為維護股東權益而買回並辦理註銷 | 為維護股東權益而買回並辦理註銷 |
| 買回期間 | 105.03.02~105.04.29 | 105.06.13~105.08.04 |
| 買回區間價格 | 每股新台幣 7 元至 13 元 | 每股新台幣 9 元至 14 元 |
| 已買回股份種類及數量 | 普通股 35,290,000 股 | 普通股 34,961,000 股 |
| 已買回股份金額 | 新台幣 405,813,232 元 | 新台幣 460,100,992 元 |
| 已辦理銷除及轉讓之股份數量 | 35,290,000 股 | 34,961,000 股 |
| 累積持有本公司股份數量 | 0 股 | 0 股 |
| 累積持有本公司股份數量占已發行股份總數比率(%) | 0% | 0% |

二、公司債辦理情形(包括尚未償還及辦理中之公司債)

- (一) 公司債辦理情形：無。
- (二) 轉換公司債資料：無。
- (三) 交換公司債資料：無。
- (四) 總括申報發行公司債情形：無。
- (五) 附認股權公司債資料：無。

三、特別股辦理情形(包括流通在外及辦理中之特別股)

- (一) 特別股辦理情形：無。
- (二) 附認股權特別股資料：無。

四、海外存託憑證辦理情形(包括已參與發行而尚未全數兌回及辦理中之海外存託憑證)

- (一) 海外存託憑證辦理情形：無。

五、員工認股權憑證辦理情形

(一) 員工認股權憑證辦理情形：

單位：股、元、日期：106 年 4 月 20 日

| 員工認股權憑證種類 | 第 5 次 (期) 員工認股權憑證 | | | | | | |
|-------------------------|--|--------|-----|--------|-----|--------|------|
| 申報生效日期 | 99 年 8 月 25 日 | | | | | | |
| 發行日期 | 100 年 1 月 6 日 | | | | | | |
| 發行單位數 | 10,000,000 | | | | | | |
| 發行得認購股數占已發行股份總數比率(%) | 1.83 | | | | | | |
| 認股存續期間 | 6 年 | | | | | | |
| 履約方式 | 發行新股交付 | | | | | | |
| 得認股期間 | 102/01/06~106/01/06 | | | | | | |
| 限制認股期間及比率 (%) | <p>1.自被授予本員工認股權憑證屆滿二年後，可依下列時程行使認股權利：本憑證授予期間可行使認股權比例(累計)</p> <table border="1"> <tr> <td>屆滿 2 年</td> <td>50%</td> </tr> <tr> <td>屆滿 3 年</td> <td>75%</td> </tr> <tr> <td>屆滿 4 年</td> <td>100%</td> </tr> </table> <p>2.認股權人自公司授予員工認股權憑證後，遇有違反勞動契約或工作規則等重大過失時，公司有權就其尚未具行使權之認股權憑證予以收回並註銷不再發行。</p> | 屆滿 2 年 | 50% | 屆滿 3 年 | 75% | 屆滿 4 年 | 100% |
| 屆滿 2 年 | 50% | | | | | | |
| 屆滿 3 年 | 75% | | | | | | |
| 屆滿 4 年 | 100% | | | | | | |
| 已執行取得股數 | 0 | | | | | | |
| 已執行認股金額 | 0 | | | | | | |
| 未執行認股數量 | 10,000,000 | | | | | | |
| 尚可行使股數 | 0 | | | | | | |
| 未執行認股者其每股認購價格 | 不適用 | | | | | | |
| 未執行認股數量占已發行股份總數比率 (%) | 1.50 | | | | | | |
| 對股東權益影響 | 認股權人自被授予員工認股權憑證屆滿二年後，方得依本辦法所列時程執行認股權，對股東權益應無重大影響。 | | | | | | |

註：本公司發行之員工認股權得認股期間已於 106/01/06 屆滿。

(二) 累積至年報刊印日止取得員工認股權憑證之經理人及取得憑證可認股數前十大員工之姓名、取得及認購情形(註 1)

106 年 4 月 20 日

| | 職稱 | 姓名 | 取得認股數量 (千股) | 取得認股數量占已發行股份總數比率 (註 2) | 已執行 | | | | 未執行 | | | |
|-----|------|-----|----------------|---------------------------|--------------|---------------|--------------|----------------|--------------|---------------|--------------|-------------------------|
| | | | | | 認股數量 (千股) | 認股價格 (元/股) | 認股金額 (千元) | 認股數量占已發行股份總數比率 | 認股數量 (千股) | 認股價格 (元/股) | 認股金額 (千元) | 認股數量占已發行股份總數比率 (註 2) |
| 經理人 | 財務長 | 荊國泰 | 280 | 0.04% | 0 | 0 | 0 | 0 | 280 | 19.04 | 5,331 | 0.04% |
| 員工 | 特別助理 | 葉武州 | 1,688 | 0.25% | 0 | 0 | 0 | 0 | 1,688 | 19.04 | 35,140 | 0.25% |
| | 特別助理 | 鄒新一 | | | | | | | | | | |
| | 特別助理 | 林財義 | | | | | | | | | | |
| | 特別助理 | 呂坤樹 | | | | | | | | | | |
| | 處長 | 蔡榮智 | | | | | | | | | | |
| | 特別助理 | 蔡耀濃 | | | | | | | | | | |
| | 處長 | 陳志樺 | | | | | | | | | | |
| | 經理 | 賴志全 | | | | | | | | | | |
| | 副廠長 | 呂榮樹 | | | | | | | | | | |
| | 專案經理 | 陳樹盛 | | | | | | | | | | |

註 1：本公司發行之員工認股權憑證得認股期間已於 106/01/06 屆滿。

註 2：已發行股份總數係指經濟部變更登記資料所列股數。

六、限制員工權利新股辦理情形：

- (一) 截至年報刊印日止，凡尚未全數達既得條件之限制員工權利新股辦理情形及對股東權益之影響：無。
- (二) 累積至年報刊印日止取得限制員工權利新股之經理人及取得股數前十大之員工姓名及取得情形：無。

七、併購或受讓他公司股份發行新股辦理情形：無。

- (一) 最近年度及截至年報刊印日止已完成併購或受讓他公司股份發行新股者：無。
- (二) 最近年度及截至年報刊印日止已經董事會決議通過併購或受讓他公司股份發行新股者：無。

八、資金運用計畫執行情形

- (一) 截至年報刊印日之前一季止，本公司前各次發行或私募有價證券尚未完成或最近三年內已完成且計畫效益尚未顯現者之計畫內容：無。
- (二) 截至年報刊印日之前一季止，本公司前各次發行或私募有價證券尚未完成或最近三年內已完成且計畫效益尚未顯現者之計畫執行情形：不適用。

伍、營運概況

一、業務內容

(一) 業務範圍

1. 業務之主要內容

| 編號 | 代 碼 | 營業項目說明 |
|----|---------|-----------------------|
| 1 | CC01080 | 電子零組件製造業 |
| 2 | CC01120 | 資料儲存媒體製造及複製業 |
| 3 | CQ01010 | 模具製造業 |
| 4 | C805010 | 塑膠皮、布、板、管材製造業 |
| 5 | C805050 | 工業用塑膠製品製造業 |
| 6 | C805990 | 其他塑膠製品製造業 |
| 7 | CA02990 | 其他金屬製品製造業 |
| 8 | CE01990 | 其他光學及精密器械製造業 |
| 9 | CC01030 | 電器及視聽電子產品製造業 |
| 10 | F401010 | 國際貿易業 |
| 11 | I501010 | 產品設計業 |
| 12 | CC01040 | 照明設備製造業 |
| 13 | ZZ99999 | 除許可業務外，得經營法令非禁止或限制之業務 |

研究、設計、開發、製造、銷售下列產品：

- (1) 液晶顯示器模組、背光模組與相關精密零組件
- (2) 電視整機設計開發及製造

2. 105 年度各產品營業比重

| 產品 | 營業額 (千元) | 比重 (%) |
|-----------|------------|--------|
| 背光源模組 | 19,358,193 | 58.86 |
| 液晶電視及模組代工 | 13,532,603 | 41.14 |
| 合計 | 32,890,796 | 100.00 |

3. 目前產品及服務項目

本公司專精於研發、生產、銷售及製造精密元構件與塑化材料、背光模組 (BLU)、面板模組 (LCM)、電視機整機 (TV SET) 組裝，提供客戶一條龍式與客製化服務。

4. 計畫開發之新產品

本公司結合集團公司在面板產業研發團隊的全力支援與技術合作交流，研發新世代電視機，各式顯示器模組(包含桌上型顯示器，筆記型電腦，平板電腦，智慧型手機，車用顯示器，公共訊息顯示器，穿戴式顯示器，醫療顯示器，智慧站牌系統、交通工具大燈等)，相關零組件模組產品技術(包含 PMMA/MS 基材，導光板，LED Lens，鐵塑件等)，以及 OLED 光罩(FMM)，架構一個具備從產品企劃書到整機產品產出的研發設計及製造能量，提供客戶一站到位完整設計服務，從關鍵元器件設計、生產製造模具開發、背光模組、液晶面板等關鍵零組件設計到

整機設計垂直整合的整體設計製造服務，進而發展出獨特的核心能力與掌握全球之競爭優勢。因此本公司專注於開發以下主要的新技術與產品：

| 研發技術/產品 | 功能說明 |
|-------------------------|---|
| 超高解析(4K2K)公共訊息顯示器技術開發。 | 超高解析(4K2K)公共訊息顯示器系統開發(含面板背光、軟體、硬體、系統整合、機構設計)。 |
| 超薄型電視開發 | 利用玻璃導光板/PMMA 導光板技術，並將系統板做成 TV box，達成電視壁掛後，整體電視厚度<4.3mm，從牆面至電視正面厚度 10mm。 |
| 全平面無前框電視設計開發 | 運用黏貼技術，整合成一體式面板和背光模組，薄化電視機厚度，提高電視機質感。 |
| 行動裝置畫面無線投射顯示器開發 | 透過無線傳輸，將行動裝置畫面投射至顯示器。 顯示器系統開發(含面板背光、軟體、硬體、系統整合、機構設計)。 |
| 薄型高對比直下式 LED 背光模組 | 使用新設計的局部收光型 LENS 達到區域調光功能，並搭配區域背光控制，可提升畫質高對比、減少畫面殘影問題，並降低耗電問題達到節能要求。 |
| 少量多樣免新開模具機型開發 | 整合機構設計，搭配現有背光模組與 NCT 製程技術製作外觀件，開發少量多樣機型，降低新開模具成本。 |
| 65" /75" 觸控式公共訊息顯示器技術開發 | 開發大型觸控式公共訊息顯示器，可用於教學領域或多媒體互動運用。 |
| 玻璃 LGP 設計開發 | 藉由玻璃堅固耐用及尺寸穩定的特性，相對於塑膠材質表現更為優秀，因此將玻璃開發為背光用 LGP，將大幅減少電視厚度，並製造出邊框更窄的電視機。 |
| 增亮型 LGP 開發 | 新開發角錐型結構網點，藉由角錐型水平與垂直收光的特性，利用網點設計概念設計出新型 LGP，直接應用於 BLU 來增升亮度，達到符合節能要求。 |
| 窄邊框機種用導光板材開發 | 開發新製程將細微結構轉印於 LGP 端面上，該結構具有分光效果可減少 LED 使用，以及減少邊框大小，可應用於極窄邊框機種以及節能型產品上。 |
| 節能型直下式電視用透鏡開發 | 設計新型反射曲面透鏡，藉由曲面來改變與增加光線角度，來減少直下式 BLU LED 使用，達到節能的效果。 |
| 耐摔抗夾抱電視機包裝，提升包裝強度一倍設計 | 提升電視機包裝耐摔抗夾抱強度，降低薄型化及窄邊框電視機破片機率。 |
| 異形薄型前光導光板開發 | 使用新型 UV 製程設計開發穿戴性手錶型應用產品，符合客戶多變的產品需求，可運用於醫療或運動相關市場。 |
| 車用異形背光模組開發 | 車內數位顯示應用增長，適合車內 ID 設計，結合精密鐵塑模具及成型技術，先進光學設計模擬，開發異形車用背光模組。 |
| 車用曲面背光模組開發 | 結合精密鐵塑模具及成型技術，先進光學設計模擬，整合機構設計，精密組裝治具，加上區域背光控制技術，開發 |

| 研發技術/產品 | 功能說明 |
|--------------------|--|
| | 車用曲面背光模組，以滿足多元化汽車儀錶板應用。 |
| 防窺型筆記型背光模組開發 | 應用超精密加工技術，結合精密成型製程技術，配合特殊膜片，達到視角調控功能，僅使用者可見的防窺型 NB。 |
| 薄型化高對比筆記型背光模組開發 | 結合特殊導光板設計，達到多區域控制功能，以提升對比，改善筆記型電腦顯示器視覺效果。 |
| 電子紙公共訊息顯示器開發 | 利用電子紙極低功耗的特性，搭配 Single Board PC 系統核心，以 4G/WiFi/LAN 等通訊技術，提供遠端託播的公共訊息顯示器；因其功耗低，可結合太陽能板及電池供電，無需市電。 |
| 車用電子後視鏡開發 | HD 全屏高亮彩色影像，取代傳統後視鏡，後視影像無死角，提高安全性。 |
| 車用氣氛燈開發 | 彩色燈條營造車室空間七彩繽紛的氣氛，採用 BLE 無線方式透過手機 APP 控制氣氛燈亮度、顏色等。 |
| 車用抬頭顯示器(HUD)開發 | 車內抬頭顯示器(擋風玻璃式)產品應用開發，光學系統元件的設計，行車資訊清晰成像於前擋風玻璃的光學系統開發。 |
| 機車儀錶板開發 | 發展 LED 直下式機車儀表板達到高亮度與高對比度效果，結合雙料射出 ID 設計，開發符合市場需求的背光模組。 |
| 自行車車錶開發 | 採用半穿反液晶彩色螢幕，提升視覺辨識性，以 BLE 及 ANT+ 雙模式無線通訊連接 Ridesense、Power、HeartRate 等自行車等騎乘參數，給予騎乘者記錄及即時資訊。 |
| 自行車頭燈開發 | 搭配發電花鼓電力，低轉速時車燈不閃爍；車燈光型符合歐洲法規。 |
| 車用 Cover lens 板材開發 | 發展適用車用 Cover Lens 應用相關板材與技術。 |
| PMMA 板材運用開發 | 整合 In house PMMA 板材資源，結合折彎&硬化塗佈製程，做為顯示器外觀件及結構使用，例如 OLED 腳座。 |
| 建材用 PMMA 板材開發 | 發展適用廚具，建材應用，顏色建材板相關板材與技術。 |
| 精密金屬遮罩(FMM)開發 | 因應市場需求高解析度產品，開發厚度更低、解析度更高之產品，符合終端需求，如 OLED 面板應用。 |

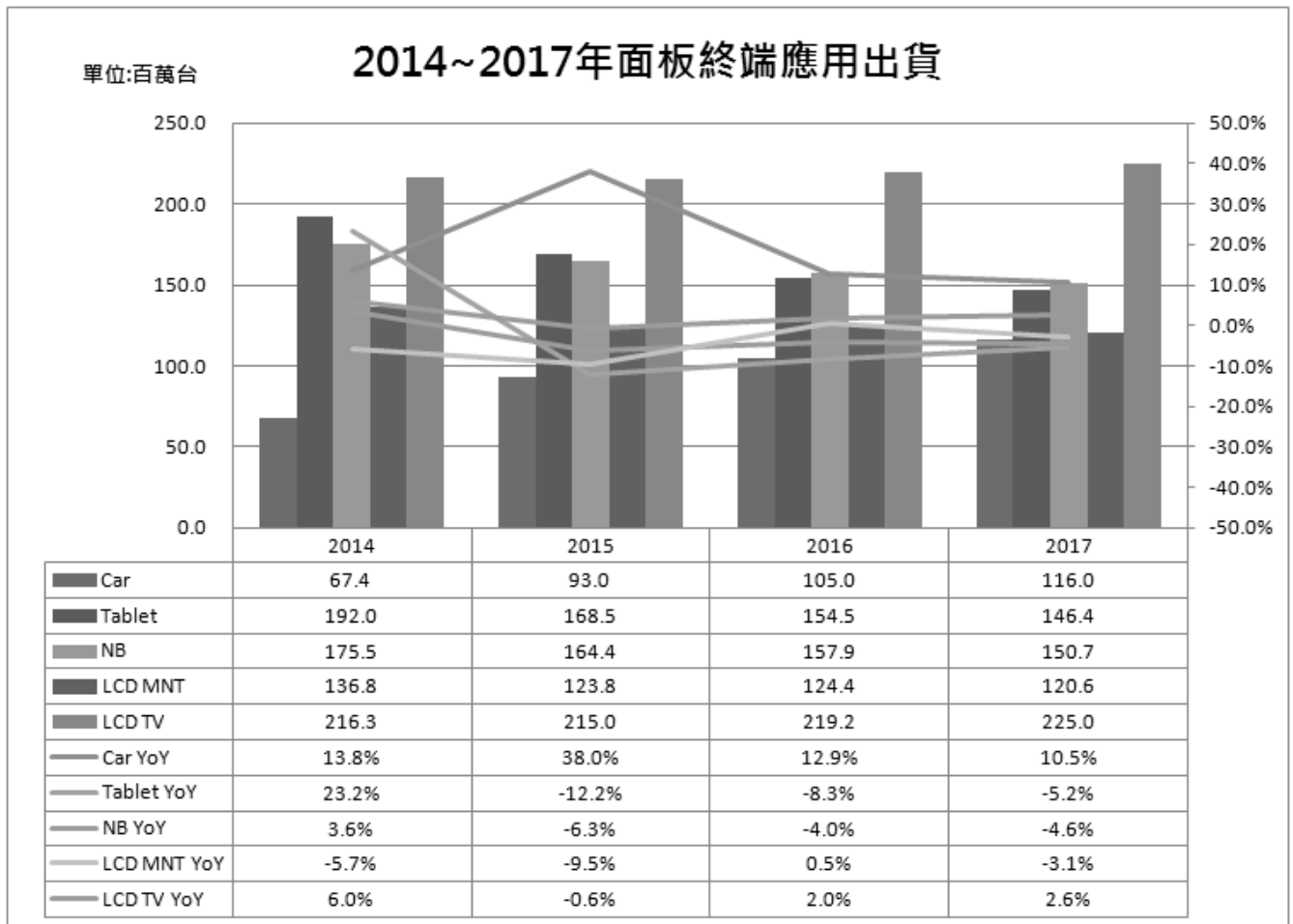
(二) 產業概況

1. 產業之現況與發展

目前在所有平面顯示器中應用最廣泛、技術最成熟的要屬 LCD。由於 LCD 屬非自發性光源，必須藉由光源的反射顯像，因此光線條件、視角及對比程度對其顯像品質具有重要影響，正因此需背光源作為光源，以顯示所需之影像，因此背光模組自然成為 LCD 面板中極為重要之零組件。

液晶電視市場走向高原期，技術創新與大尺寸化與高階 4K 電視，成為驅動市場換新機的動力，展望未來液晶電視

發展趨勢，品牌仍聚焦大尺寸與高解析度，利基型產品如曲面、OLED 電視也將是高階市場的兵家必爭之地。全球經濟景氣持續低迷，且市場需求未受到新產品或新技術的刺激驅動，預期消費者購買電腦產品的意願仍持續下滑，導致 2017 年全球筆記型電腦、桌上型電腦及平板電腦的市場規模，仍將持續出現衰退的現象，但是衰退幅度已經有明顯減緩的趨勢；雖然近年來電競風潮興起，略能支撐高階電競電腦的出貨量，但仍然是屬於利基應用市場，對於桌上型電腦整體出貨量的助益成效依然有限。展望未來，隨著關鍵零組件效能提升、功耗降低及散熱狀況改善等市場優勢條件成熟，未來高階產品可望更普遍地被應用在商業場域，帶動桌上型電腦產品滲透至工業電腦的應用領域，為桌上型電腦找到新的成長空間。筆記型電腦受到智慧型行動裝置的競爭威脅，預期廠商的研發重心將轉向輕薄筆記型電腦或高階電競電腦等單價產品發展，未來輕薄筆記型電腦將成為各品牌業者的新產品開發重心。物聯網逐漸發展，也讓車用面板應用越來越多，而車用面板主要需求來自於中控台與儀表板。車用面板是少數還能維持兩位數成長的應用類別，導航儀、音頻顯示屏、空調控制屏、後視顯示屏、油表和時速表等為駕駛者提供了安全駕駛、油量、以及更多方便信息等。而這只是車載顯示器的必備顯示設備，而車載顯示快速發展的另一個主要因素是混合動力汽車和電動車的發展，而舊款採用被動矩陣液晶顯示屏的替換很大程度上也提高車載顯示市場需求。

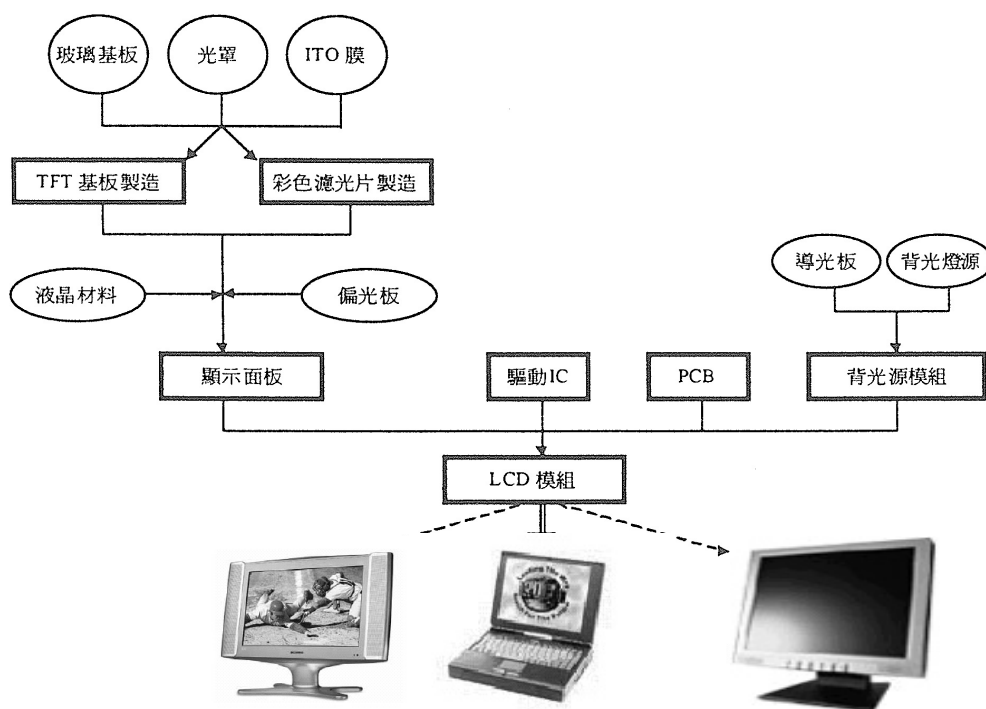


註: Car 包含儀表板&中控台。

資料來源：Digitimes

2. 產業上、中、下游之關聯性

本公司之主要產品係 LCD 面板之關鍵零組件，茲將背光模組產業結構的上中下游結構列示如下：



隨著LCD產業在台灣的生根與茁壯，以及因應降低成本的競爭壓力，上中下游將會逐漸以多樣方式發展與整合，呈現出完整的產業連結體系。

3. 產品之各種發展趨勢及競爭情形

背光模組發展趨勢

| 發展趨勢 | 發展中之廠商 |
|------------|---|
| 觸控面板技術 | AUO、INNOLUX、LGD、Sharp、Samsung |
| 16:9 IT 面板 | AUO、INNOLUX、LGD、Samsung |
| AMOLED | AUO、LGD、SDC、JDI、Everdisplay |
| 3D 顯示器 | AUO、INNOLUX、LGD、Samsung |
| LED BLU | AUO、INNOLUX、LGD、Sharp、Samsung |
| 可撓式電子紙顯示技術 | 包括元太之可撓性電子紙技術、Samsung採用TFT塑膠基板的可撓性彩色電子紙 |

目前市場上的專業背光模組廠具有經濟規模產能的只有瑞儀、中光電、達運等公司，汰弱擇強之下，產業大者恆大趨勢明顯。

| 國內主要背光模組廠商 | | |
|------------|------------------|------|
| 競爭廠商 | 營業項目 | 競爭項目 |
| 中強光電 | 背光模組、液晶投影機、液晶顯示器 | 背光模組 |
| 瑞儀光電 | 背光模組、精密光電產品 | 背光模組 |

資料來源：各家公司年報

(三) 技術及研發概況

1. 本公司最近年度及截至年報刊印日止投入之研發費用：

| 年度 | 104 年度 | 105 年度 |
|-----------|---------|---------|
| 總研發費用(千元) | 447,344 | 400,222 |

2、最近年度及截至年報刊印日止開發成功之技術或產品：

A、公共訊息顯示器技術開發

- a-1. 高亮度面板背光模組設計
- a-2. 機構設計支援水平、垂直、和電視牆壁掛
- a-3. 硬體設計支援不斷電和電視牆串接功能
- a-4. 軟體設計支援電視牆顯示、排程自動開關機功能
- a-5. 機構設計達到具防水防塵功能

B、數位看板和智慧站牌系統開發

- b-1. Android APK 客製化設計
- b-2. 機構防水防塵設計、系統散熱設計，符合戶外環境使用
- b-3. 顯示即時車班訊息和廣告推撥功能
- b-4. 後台管理系統可偵測和設定智慧站牌，更換廣告推撥內容
- b-5. 主動式站牌硬體監控，及時掌控站牌的運作狀態，提升管理便利性

C、65" /75" 觸控式公共訊息顯示器技術開發

- c-1. 整合機構設計降低新開模具成本
- c-2. 半自動化組裝製程開發
- c-3. 整合型前框、背板背光模組
- c-4. 機構設計支援水平、垂直和電視牆壁掛

D、直下式背光設計開發能力

- d-1. 藉由折射式與反射式 Lens 控制光源設計來降低產品厚度
- d-2. 搭配擴散板印刷可以有效減少 LED 顆數
- d-3. 反射片印刷光學開發與油墨開發來優化模組品味，解決角落暗帶的問題
- d-4. 背光區域控制達到高對比效果

E、側入式背光設計開發能力

- e-1. TV 用薄型 PMMA LGP 1.5 & 2mm 開發與設計
- e-2. TV 用薄型玻璃 LGP 1&1.5mm 開發與設計
- e-3. 曲面 TV 用 LGP 2mm 開發與設計

F、精密光學設計與製程技術應用開發

- f-1. 微網點/低色偏印刷技術: LGP 厚度=1.1mm, 微點印刷到 150um, 低色偏<5/1000
- f-2. UV Imprinting 製程技術:任意幾何形狀的 UV 微網點/微結構, 應用於玻璃導光板
- f-3. Hot Roll Stamping 製程技術開發:可將精密結構壓印在中小尺寸 24 吋以下 LGP 端面

G、開發完成最薄 12.3" 直下式車用儀表板背光模組·模組厚度 10mm·高對比背光模組

H、開發完成 24.9" 曲面直下式車用背光模組·高對比背光模組

I、開發完成 1.1" 穿戴式手錶-前導光板設計開發

J、車用 6.5" ~8.7" 背光模組開發能力

- j-1. 射出壓縮模具開發與設計技術
- j-2. 超精密與高精準度的加工製程
- j-3. 薄型化導光板開發與設計
- j-4 車用鐵、塑件產品開發與設計

K、導光板基材開發

- k-1. 開發生產適用 32~85 吋(1.5t~3t)導光板所需結構板材
- k-2. 開發生產適用 32~65 吋(1.5t~2t)擴散板材
- k-3. 開發生產適用 6~15 吋(0.4t~0.8t) 可撓性薄化導光板 PMMA 基材開發
- k-4. 開發量產 75" 微點熱壓製程導光板

L、建材板基材開發

- l-1. 開發量產廚具用多色彩 4T 板材(白、紅、綠、咖啡、黑色)
- l-2. 開發防火建材板

M、精密金屬遮罩(FMM)開發

- m-1. 開發生產中小尺寸 OLED 面板所需之 FMM
- m-2. 開發超高解析 OLED 之 FMM
- m-3. 開發柔性顯示器所需之 FMM

(四) 長、短期業務發展計畫

隨著工業 4.0 轉移，大數據及產業物聯網及車聯網的興起改變了現今的生活及產業。此外 LCD 技術轉移 OLED 以及大陸過度投資產能過剩，低價搶單的影響加深了產業環境的快速變遷及巨大挑戰。因此，藉由擬訂本公司各項業務計畫以規劃未來經營方向，強化本公司的競爭力。

I. 短期業務發展計畫

- A、產品客戶組合優化，降低單一客戶依賴性，開拓少量多樣非消費性運用產品，創造 MIT 附加價值。
- B、整合集團內的各項資源以及完整的供應鏈優勢，放大組裝經濟效應。
- C、提升精密加工技術，拓展模具機械及化學精密加工業務，朝新技術、新運用開發。
- D、強化導光板，鐵塑件及酯粒板材等技術能力，擴大材料應用價值，活化資產。

2. 長期業務發展計畫

- A、創新&創造價值的產品策略以支持整個生態鏈並持續分享價值鏈。
- B、明確的產品定位、讓客戶只要提起特定產品即會想到本公司 (Bar-type、曲面、大尺寸 TV 及零組件)
- C、以加值服務取代代理商的角色。
- D、因應市場變動大與產品生命週期短等趨勢，發展以顯示器為中心的整合型產品 (電動車用儀表系統、PID、IWB)。
- E、朝客製化產品設計、Niche Market 發展。

二、市場及產銷概況

(一) 市場分析

1. 主要產品銷售地區

單位：新台幣千元

| 地區 | 年度 | 105 年度 | |
|-----|----|------------|---------|
| | | 金額 | 百分比 (%) |
| 內 銷 | | 13,393,369 | 40.72% |
| 外 銷 | 亞洲 | 17,872,034 | 54.34% |
| | 其他 | 1,625,393 | 4.94% |
| 合 計 | | 32,890,796 | 100.00% |

2. 市場占有率

本公司主要產品為液晶電視及液晶背光與面板模組。2016 年全球液晶電視 LCD TV & MNT 出貨量合計為 343M；NB & Tablet 合計 312M；Car 顯示器面板合計出貨 105M。本公司 2016 年 LCD TV & MNT 背光與面板模組以及整機出貨量約為 12.3M，市佔率約為 3.6%；NB & Tablet 背光與面板模組出貨量約為 16M，市佔率約為 5.1%；Car 背光模組出貨量約為 7.1M，市佔率約為 6.8%。

3. 市場未來之供需狀況與成長性

WitsView 最新研究指出，受惠於北美通路旺季銷售優於預期、中國大陸房地產市場熱絡及大尺寸電視的價格越來越親民，進而提升買氣，2016 年全球液晶電視總出貨量年成長 1.6%；從品牌出貨量來看，去年前五大電視品牌分別為三星、樂金、海信、TCL、索尼。展望 2017 年，品牌廠將聚焦利潤較佳的大尺寸與高解析 4K 電視的出貨。其中大尺寸電視(50 吋含以上)的出貨比重將接近三成，UHD 電視的滲透率達 31.5%。在高階機種部分，量子點電視與 OLED 電視競爭將持續，電視的外觀設計則以薄型化、無邊框甚至分體式電視的概念為趨勢。

車用顯示器包括抬頭顯示器(HUD)、後視鏡顯示器、中控顯示螢幕(CID)、儀表板及後座娛樂系統，以提升行車安全為主要目的，儘管 2016~2018 年全球車用顯示器終端出貨量年成長率恐較 2013~2015 年趨緩，然 HUD 漸獲主要車商擴大搭載，其佔全球整體車用顯示器終端出貨量比重可望自 2015 年的未及 4%漸上揚至 2018 年的 6%。由於行車安全事關重大，車用顯示器不僅需具備的適用溫度、亮度、螢幕對比值等性能高於一般資通訊 (ICT) 用顯示器，且產品開發與認證時間亦較長，使得顯示器業者切入車廠供應鏈的難度較高，全球車用顯示器現由日本與台灣面板廠居市場領先地位。

4. 競爭利基

A、集團資源整合的優勢：

本公司為友達光電之子公司，在面板研發以及技術實力上可以與韓商同業競爭。再配合集團在上游發光源的佈局，可因應客戶的不同需求提供多變的產品組合以及架構。此外結合本公司在鐵、塑件模具以及導光板開發，背光模組與液晶電視產品的製造技術可快速且有效的推出技術領先的產品推入市場。

B、一條龍生產模式的優勢：

本公司從鐵、塑件模具以及導光板開發，整合了背光模組與液晶電視製造技術，形成完整 CBMS 的一條龍生產線模式，可以有效的提高的生產效率和成本優勢。

C、模具開發技術的優勢：

本公司持續提升自主研發設計能力，在鐵塑件模具開發上的技術不斷厚植，可有效縮短背光模組產品的開發時程。也因為擁有模具開發的經驗，可以移轉至其他鐵塑件產品上，拓展本公司的產品類別(例如照明燈具、車用顯示部件、工業應用產品等)。

D、光機整合與外觀設計能力的優勢：

本公司具有導光板光學開發以及可量產的技術，在 LED 背光模組產業中具有技術整合的生產優勢。此外在整機產品外觀設計方面，因同時擁有模具開發與製造能力，故能隨時提供客製化產品，不但縮短產品的開發時程另一方面也提高外觀設計的彈性。

E、完善的營運策略：

公司經營團隊組織區分研發、業務、供應鏈、製造、品管等五大部門，除了藉由研發能力厚植公司核心技術以維持良好的產品品質並提升生產效能外，透過完整的人才培訓制度及成本管理系統，不斷精進改造，強化自身在市場上的競爭力並維持本公司在全尺吋的背光模組與液晶電視產業中的優勢地位。

5. 發展遠景之有利、不利因素與因應對策

有利因素：

A、大尺寸及高解析度產品市場持續擴大

液晶電視市場走向高原期，技術創新與大尺寸化與高階 4K 電視，成為驅動市場換新機的動力，消費者對於外觀的創新與技術革新，是帶動電視市場換機動力所在，展望未來液晶電視發展趨勢，品牌仍聚焦大尺寸與高解析度，利基型產品如曲面、OLED 電視也將是高階市場的兵家必爭之地。

B、物聯網與車聯網風潮的興起

物聯網逐漸發展，也讓車用面板應用越來越多，而車用面板主要需求來自於中控台與儀表板。車用面板是少數還能維持兩位數成長的應用類別，且在高端房車這塊，採用比例越來越高，若是以先進駕駛輔助系統來看，中央資料顯示器 (CID) 未來將會朝向整合車內所有資訊顯示功能。由於車載顯示器市場定製化程度較高，需要不同的顯示器規格來匹配汽車的品牌價值。設計與生產通常具有較長的壽命周期，車載顯示器必須支持五年的汽車生產期。可見，一旦與汽車廠商聯手合作，商機潛力巨大。

不利因素及因應對策：

A、背光模組價格下跌壓力大

由於光電產品未來趨勢為薄型化、平價化，因此背光模組價格長期處於跌價趨勢，背光模組廠商尋求如何降低跌價衝擊。

因應對策：

積極往上垂直整合及提升 ODM 技術能力，期透過產業鏈整合及技術提升的效益降低降價的衝擊。此外，優化產品客戶組合，降低單一客戶依賴性，開拓少量多樣、非消費性運用產品，提升產品附加價值。

B、市場成長動能趨緩

全球經濟景氣復甦緩慢，導致電子產品終端需求衰退，尤其是 MNT, NB & Tablet 產品，2017 年恐怕也會持續下滑。

因應對策：

全球顯示器產品市場雖然發展遲緩，但紛紛推出大尺寸高解析度產品以降低產業衝擊，本公司則具有開發大尺寸背光模組與液晶電視產品的競爭力，以現有的設備包含精密零部件、導光板技術，一條龍的生產作業模式以及面板維修技術都具有生產大尺寸產品的競爭優勢。此外也積極開發商用監視器、車用顯示器等高附加價值的產品以擴大成長動能。

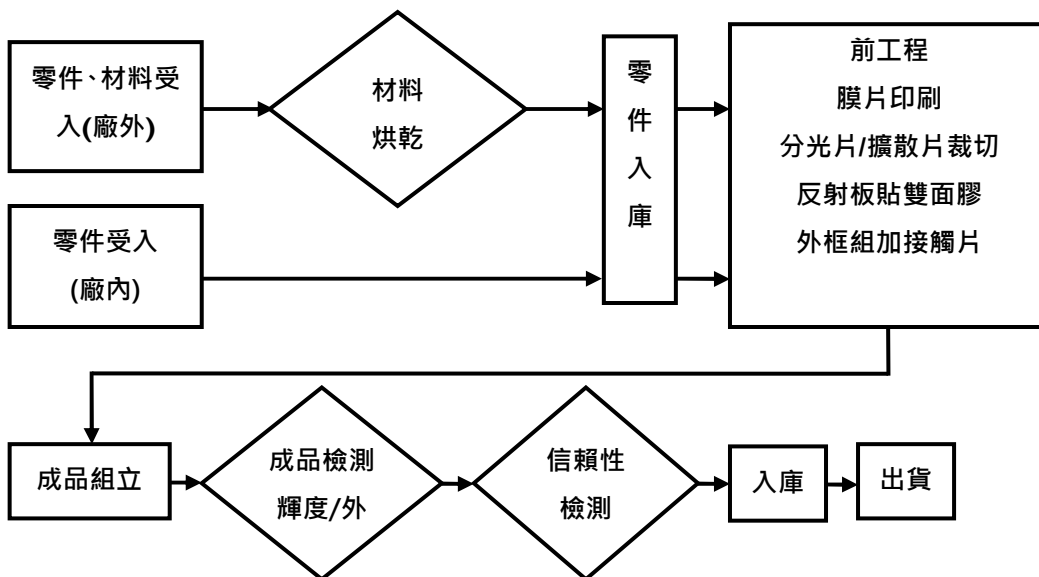
(二) 主要產品之重要用途及產製過程

1、產品之重要用途：

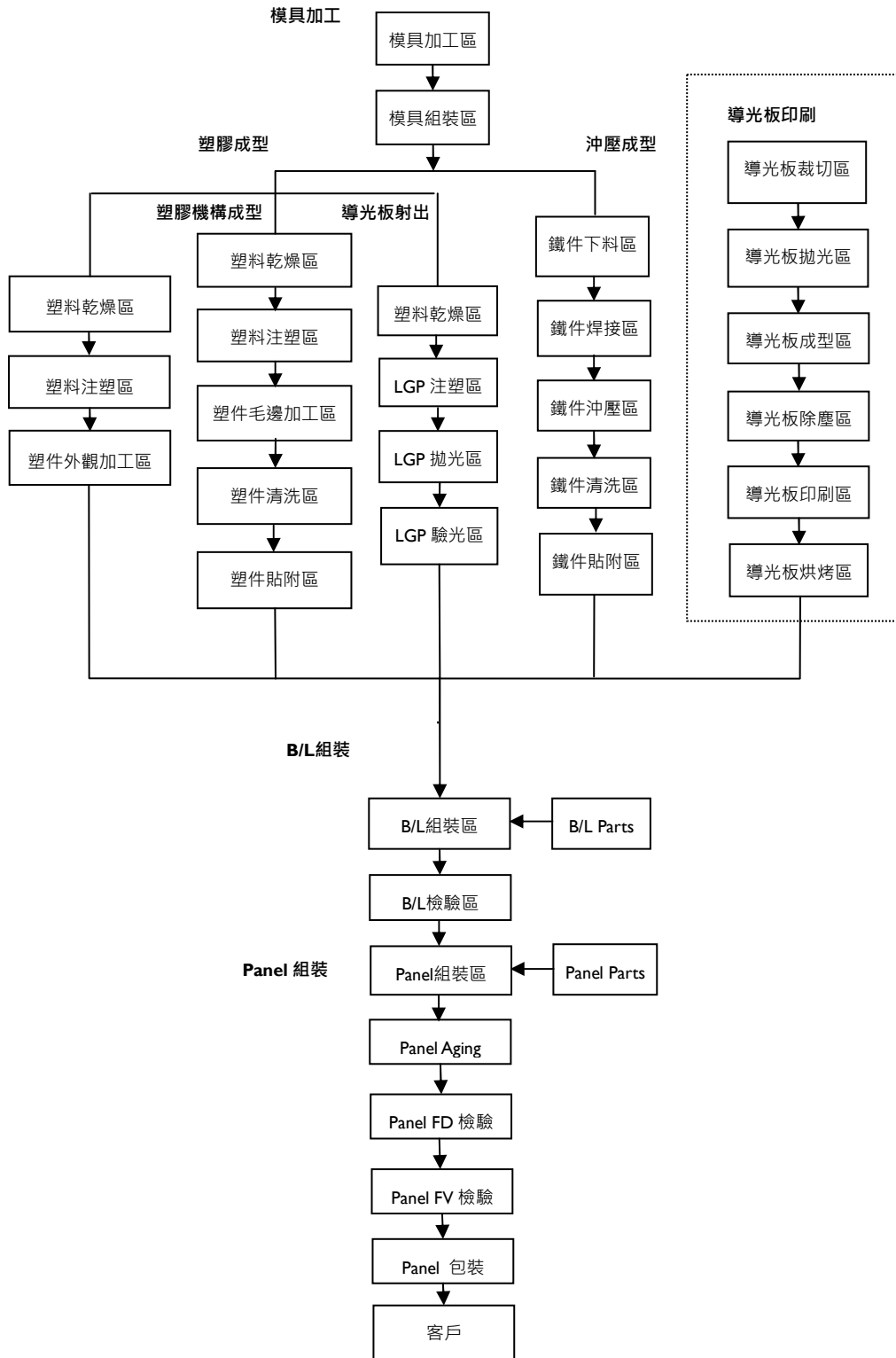
| 產(商)品或服務項目 | 重要用途或功能 |
|----------------|---|
| 背光源模組 | 係可提供產品背面光源的組件，可應用在各種資訊、通訊、消費產品上，如液晶顯示器、掃描器等等。但以作為液晶顯示器的光源組件之市場較大。 |
| 液晶顯示器及終端產品代工組裝 | 係提供筆記型電腦、液晶監視器、液晶電視、電動玩具、手機、數位相機、數位攝影機、車用顯示器、穿戴式顯示器、醫療顯示器、智慧站牌系統、交通工具大燈、工業儀器面板等。電視機/顯示器整機主要用於多媒體及視聽娛樂播放，PID 公用資訊顯示與播放等。 |

2、產品之產製過程：

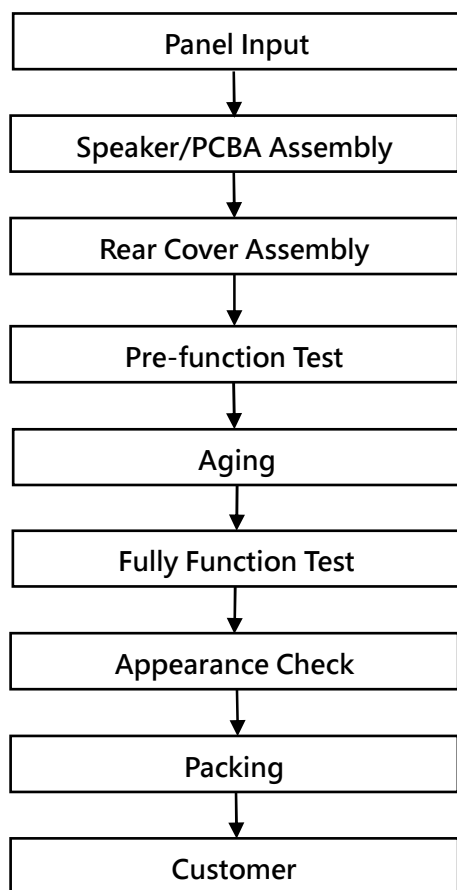
(1) 背光源模組



(2) 液晶面板



(3) 電視機/顯示器整機



(三) 主要原料之供應狀況

本公司主要產品之進貨原料為光學用膜片、LED 燈條、驅動器/電源器、壓克力板、鍍鋅鋼板、塑膠粒子、PCBA、鐵件、塑件等，主要供應商如下：

| 主要原料 | 主要供應商 | 供應狀況 |
|--------|----------------------|------|
| 光學膜片 | 3M、華宏、仲昌、新和、華德、宏森、山技 | 良好 |
| LED 燈條 | 隆達、LGIT、SSC | 良好 |
| 外觀件 | 嘉彰、乙盛、富士智能 | 良好 |
| 電源版 | 達方、台達 | 良好 |
| 壓克力板 | 穎台、茂林 | 良好 |
| 鍍鋅鋼板 | 基杰、寶鋼、浦項、華藤 | 良好 |
| 塑膠粒子 | 奇菱、佶優、三養、LGC | 良好 |
| PCBA | 台表科、環隆電氣、CVT | 良好 |
| 鐵件 | 州巧、嘉彰、六方 | 良好 |
| 塑件 | 佳騰、川口、金名山 | 良好 |

(四) 最近二年度任一年度中曾占進(銷)貨總額百分之十以上之客戶名稱及其進(銷)貨金額與比例，並說明其增減變動原因

1、最近二年度主要供應商資料

單位：新台幣千元

| 項目 | 104 年 | | | | 105 年 | | | |
|----|----------|------------|---------------|---------|----------|------------|---------------|---------|
| | 名稱 | 金額 | 占全年度進貨淨額比率(%) | 與發行人之關係 | 名稱 | 金額 | 占全年度進貨淨額比率(%) | 與發行人之關係 |
| 1 | A 公司 | 4,935,198 | 15.10 | — | A 公司 | 6,221,715 | 24.13 | — |
| 2 | 景智電子(合肥) | 3,430,724 | 10.49 | 關係人 | 景智電子(合肥) | 3,203,874 | 12.43 | 關係人 |
| 3 | 景智電子(廈門) | 3,317,114 | 10.15 | 關係人 | 其他 | 16,355,383 | 63.44 | — |
| 4 | 其他 | 21,010,481 | 64.26 | — | — | — | — | — |
| | 進貨淨額 | 32,693,517 | 100.00 | — | 進貨淨額 | 25,780,972 | 100.00 | — |

註 1：列明最近二年度進貨總額百分之十以上之供應商名稱及其進貨金額與比例，但因契約約定不得揭露供應商名稱或交易對象為個人且非關係人者，得以代號為之。

註 2：截至年報刊印日止，106 年第一季財務報告尚未對外公告。

增減變動說明：

- (1) 與供應商 A 公司主要進貨 OPEN CELL(液晶玻璃)，供 55"、60"、75"大尺寸液晶電視使用，因產品組合改變故進貨金額增加。
- (2) 景智電子(合肥)為本公司採權益法之非合併個體之關聯企業，主要提供液晶面板模組。
- (3) 景智電子(廈門)原為本公司採權益法之非合併個體之關聯企業，已於 105 年 3 月將股權全數出售予友達光電(廈門)有限公司，故對其進貨減少。

2、最近二年度主要銷貨客戶

單位：新台幣千元

| 項目 | 104 年 | | | | 105 年 | | | |
|----|-------|------------|---------------|---------|-------|------------|---------------|---------|
| | 名稱 | 金額 | 占全年度銷貨淨額比率(%) | 與發行人之關係 | 名稱 | 金額 | 占全年度銷貨淨額比率(%) | 與發行人之關係 |
| 1 | 友達光電 | 21,766,516 | 52.87 | 本公司之母公司 | 友達光電 | 12,340,924 | 37.52 | 本公司之母公司 |
| 2 | A 公司 | 5,296,948 | 12.87 | — | A 公司 | 7,719,281 | 23.47 | — |
| 3 | B 公司 | 4,069,184 | 9.88 | 關係人 | B 公司 | 3,863,588 | 11.75 | 關係人 |
| 4 | 其他 | 10,039,493 | 24.38 | — | 其他 | 8,967,003 | 27.26 | — |
| | 銷貨淨額 | 41,172,141 | 100.00 | — | 銷貨淨額 | 32,890,796 | 100.00 | — |

註 1：列明最近二年度銷貨總額百分之十以上之客戶名稱及其銷貨金額與比例，但因契約約定不得揭露客戶名稱或交易對象為個人且非關係人者，得以代號為之。

註 2：截至年報刊印日止，106 年第一季財務報告尚未對外公告。

增減變動說明：

- (1) 對友達光電、A 公司及 B 公司之銷貨變動，係為因應市場變化，積極開拓少量多樣非消費性運用市場，強化大型利基型產品線、拓展模具機械及化學精密加工業務，故積極擴大客戶群以減少對單一客戶的依賴。

(五) 最近二年度生產量值

單位：千片；新台幣千元

| 生產 量值 主要 商品(或部門別) | 年度 | 104 年度 | | | 105 年度 | | |
|----------------------------|----|--------|--------|------------|---------|--------|------------|
| | | 產能 | | 產量 | 產能 | | 產量 |
| | | 產能 | 產量 | 產值 | 產能 | 產量 | 產值 |
| 背光源模組 | | 84,801 | 62,993 | 24,581,340 | 119,027 | 97,477 | 16,643,461 |
| 液晶電視及模組代工 | | 3,219 | 986 | 12,029,860 | 3,370 | 1,311 | 12,415,279 |
| 合 計 | | 88,020 | 63,979 | 36,611,200 | 122,397 | 98,788 | 29,058,740 |

(六) 最近二年度銷售量值

單位：千；新台幣千元

| 銷售 量值 主要商品 (或部門別) | 年度 | 104 年度 | | | | 105 年度 | | | |
|----------------------------|----|--------|------------|---------|------------|--------|------------|---------|------------|
| | | 內 銷 | | 外 銷 | | 內 銷 | | 外 銷 | |
| | | 量 | 值 | 量 | 值 | 量 | 值 | 量 | 值 |
| 背光模組及週邊零件組 | | 33,461 | 22,525,997 | 155,598 | 7,093,101 | 23,651 | 13,307,301 | 119,119 | 6,050,892 |
| 液晶電視及模組代工 | | 23 | 332,710 | 955 | 11,220,333 | 5 | 86,068 | 1,277 | 13,446,535 |
| 合 計 | | 33,484 | 22,858,707 | 156,553 | 18,313,434 | 23,656 | 13,393,369 | 120,396 | 19,497,427 |

註：銷售量含商品買賣。

三、從業員工資料

單位：人

| 年度 | | 104 年度 | 105 年度 | 106 年度截至 3 月 31 日止 |
|------------|---------|---------|---------|--------------------|
| 員工人數 | 生產製造人員 | 11,966 | 8,176 | 6,446 |
| | 工程技術人員 | 669 | 516 | 512 |
| | 業務行銷人員 | 87 | 93 | 88 |
| | 管理及行政人員 | 820 | 560 | 553 |
| | 合計 | 13,542 | 9,345 | 7,599 |
| 平均年歲(年) | | 23.70 | 24.37 | 25.00 |
| 平均服務年資(年) | | 1.72 | 2.22 | 2.3 |
| 學歷分布比率 (%) | 博士 | 0.01% | 0.01% | 0.01% |
| | 碩士 | 2.16% | 2.63% | 3.15% |
| | 大專 | 13.99% | 13.05% | 16.20% |
| | 高中 | 36.18% | 35.43% | 43.02% |
| | 高中以下 | 47.66% | 48.88% | 37.62% |
| | 合計 | 100.00% | 100.00% | 100.00% |

四、環保支出資訊

最近年度及截至年報刊印日止，因污染環境所受損失（包括賠償）及處分之總額，並說明未來因應對策（包括改善措施）及可能之支出（包括未採取因應對策可能發生損失、處分及賠償之估計金額，如無法合理估計者，應說明其無法合理估計之事實）：

| 事件說明 | 幣別 | 罰款金額 (千元) | 因應對策及改善措施 |
|---------------------------------------|-----|--------------|---------------------------|
| 達運台中分公司製程產出之有害事業廢棄物，未於法定期限內清理違反廢棄物清理法 | TWD | 60 | 公司內部已建立定期盤查機制以確保於法定期限內清理。 |

五、勞資關係

(一) 列示公司各項員工福利措施、進修、訓練、退休制度與其實施情形，以及勞資間之協議與各項員工權益維護措施情形

1. 員工福利措施：

薪資制度介紹：

- (1) 薪資制度：具競爭力的薪資水準，並會依據公司整體營運狀況，於每年進行對應個人績效的薪資調整。
- (2) 獎金制度：為鼓勵同仁在工作上努力表現，達運精密提供對應個人績效獎金制度，並配合公司整體營運狀況發放。
- (3) 分紅制度：分紅費用化實施後，達運精密仍將提撥一定比例的獲利盈餘作為員工分紅的基礎，然而公司獲利與員工績效息息相關，需要所有員工的同心協力，創造好的業績以爭取較佳之分紅。

- (4) 保險體系：除了法定的全民健保及勞工保險外，達運精密還額外提供同仁團體保險與意外保險的福利措施，使同仁有更完善的生活與安全保障。在新進同仁報到日當天，達運精密便會替同仁完成健保、勞保以及團保的加保；另一方面，同仁也可替其眷屬加保健保與團保。
- (5) 假勤制度：除了在工作上的要求，公司也重視同仁在個人與家庭生活上的需求，所以達運精密除了提供完善的休假制度外，也建立了年假排休制度，鼓勵同仁妥善利用假期安排與家人相處的時間。

員工福利：

- (1) 以照顧勞工生活，促進身心健康及維持勞資雙方和諧為宗旨，成立職工福利委員會，並透過完善的福利制度及各項員工活動，推動員工福利業務。
- (2) 補助同仁結婚禮金、生育禮金、喪亡奠儀、住院慰問、生日禮金、年節禮金等等。
- (3) 舉辦年度旅遊、社團、家庭日、等員工活動。
- (4) 設立維力中心、集乳室及醫師臨廠健康諮詢服務，並不定期舉辦理員工健康檢查及健康促進活動。
- (5) 提供舒適的員工餐廳及完善的伙食。
- (6) 備有員工汽機車專用停車場。
- (7) 廠區內設休閒活動中心、運動休閒區及圖書閱覽室等。

2. 進修訓練：

由總經理擔任主任委員，各單位最高階主管擔任當然委員，成立達運精密教育訓練委員會。提供完善的教育訓練及職涯規劃，並定期檢視教育訓練執行狀況。

除了結構式的專業訓練外，公司亦提供通識 e 課程、WinCamp 新人動力營、您不可不知的二三事、各階層主管訓練等，以加強同仁的自我管理技能與主管管理技巧。

提供安全的工作環境，並定期進行環安教育與宣導。

3. 退休制度與實施情形：

每月依法令為新進及選擇適用勞工退休金條例之同仁，提撥投保薪資之 6% 至勞保局設立之個人退休金專戶，若有自願提繳退休金者，公司也會依自願提繳率由薪資代為扣繳至專戶中；另外同時繼續選擇適用舊制退休金辦法之同仁以及選擇適用新制退休金辦法之同仁的舊制保留年資，公司亦會提撥足額之退休準備金至中央信託局的「公司退休基金專戶」存儲，讓員工享有退休生活之保障。

4. 勞資間之協議情形：

本公司一切依照勞動法令及相關規定，勞資雙方依據聘僱合約、工作規則及各項管理規章辦理；本公司自成立以來勞資關係和諧，並無重大勞資糾紛及損失之情事發生。

5. 各項員工權益維護措施情形：

本公司訂有完善之管理辦法，內容明訂員工權利義務及福利項目，以維護員工權益。

(二) 列明最近年度及截至年報刊印日止，因勞資糾紛所遭受之損失，並揭露目前及未來可能發生之估計金額與因應措施

本公司自成立至今，勞資關係和諧，並無發生任何勞資糾紛而導致損失之情事，未來仍將不斷強化勞資溝通，以同步促進公司繁榮及保障員工權益，期在平和、理性基礎下，避免勞資爭議糾紛情事之發生。

六、重要契約

(一) 合資協議

| 契約性質 | 當事人 | 契約起訖日期 | 主要內容 | 限制條款 |
|-------------------------|------|------------|----------------|------|
| Joint venture agreement | I 公司 | 94.12 起~現今 | 合資成立 PMMA 相關事業 | 保密要求 |

(二) 長期借款契約

| 契約性質 | 當事人 | 契約起訖日期 | 主要內容 | 限制條款 |
|------|--------|-------------------|--------------|------------|
| 融資 | 臺灣土地銀行 | 106/4/10-121/4/10 | 購置土地建物及其附屬設備 | 以土地及建物設定質押 |

陸、財務概況

一、最近五年度簡明資產負債表及綜合損益表

(一) 簡明資產負債表及綜合損益表-國際財務報導準則

I-I 簡明資產負債表(合併)-國際財務報導準則

單位：新台幣千元

| 項目 | | 最近五年度財務資料(註 1) | | | | |
|-------------|-----|----------------|------------|------------|------------|------------|
| | | 101 年(註 2) | 102 年(註 2) | 103 年 | 104 年 | 105 年 |
| 流動資產 | | 8,645,861 | 7,964,662 | 26,324,427 | 19,259,983 | 17,875,588 |
| 不動產、廠房及設備 | | 7,161,836 | 6,284,084 | 10,043,165 | 8,814,805 | 7,411,647 |
| 無形資產 | | 737,271 | 662,562 | 0 | 0 | 0 |
| 其他資產 | | 1,127,987 | 1,152,362 | 1,541,143 | 1,351,564 | 1,124,107 |
| 資產總額 | | 17,672,955 | 16,063,670 | 37,908,735 | 29,426,352 | 26,411,342 |
| 流動負債 | 分配前 | 6,021,690 | 4,975,097 | 19,517,153 | 12,271,499 | 10,895,926 |
| | 分配後 | 6,116,920 | 4,975,097 | 20,117,127 | 12,414,892 | 註 3 |
| 非流動負債 | | 735,360 | 750,264 | 3,245,351 | 3,340,257 | 3,519,227 |
| 負債總額 | 分配前 | 6,757,050 | 5,725,361 | 22,762,504 | 15,611,756 | 14,415,153 |
| | 分配後 | 6,852,280 | 5,725,361 | 23,362,478 | 15,755,149 | 註 3 |
| 歸屬於母公司業主之權益 | | 10,838,782 | 10,263,482 | 15,146,231 | 13,814,596 | 11,996,189 |
| 股本 | | 4,818,076 | 4,563,539 | 7,812,451 | 7,358,061 | 6,655,551 |
| 資本公積 | | 5,631,762 | 5,502,658 | 4,618,880 | 4,492,352 | 4,399,610 |
| 保留盈餘 | 分配前 | 506,657 | (449,548) | 2,205,194 | 1,179,590 | 1,280,360 |
| | 分配後 | 411,427 | (449,548) | 1,605,220 | 1,036,197 | 註 3 |
| 其他權益 | | 277,000 | 646,833 | 862,948 | 784,593 | (339,332) |
| 庫藏股票 | | (394,713) | 0 | (353,242) | 0 | 0 |
| 非控制權益 | | 77,123 | 74,827 | 0 | 0 | 0 |
| 權益總額 | 分配前 | 10,915,905 | 10,338,309 | 15,146,231 | 13,814,596 | 11,996,189 |
| | 分配後 | 10,820,675 | 10,338,309 | 14,546,257 | 13,671,203 | 註 3 |

註 1：我國自 102 年起正式採用經金融監督管理委員會認可之國際財務報導準則，最近五年度(含 101 年比較期)財務資料均經會計師查核簽證。截至年報刊印日止，未有經會計師查核簽證或核閱之 106 年第一季財務資料。

註 2：101 年及 102 年為公司合併前原輔祥實業財務資料。

註 3：本公司 105 年盈餘分配案，尚未經股東會決議通過。

I-2 簡明綜合損益表(合併)-國際財務報導準則

單位：新台幣千元

| 項目 | 年度 | 最近五年度財務資料(註 1) | | | | |
|----------------|----|----------------|------------|------------|------------|-------------|
| | | 101 年(註 2) | 102 年(註 2) | 103 年 | 104 年 | 105 年 |
| 營業收入 | | 21,177,923 | 16,910,703 | 43,817,653 | 41,172,141 | 32,890,796 |
| 營業毛利 | | 1,203,934 | 300,337 | 1,703,269 | 1,659,683 | 2,099,304 |
| 營業損益 | | 113,073 | (790,497) | (153,443) | (301,917) | 399,952 |
| 營業外收入及支出 | | 164,675 | (114,992) | 2,400,256 | 117,907 | 146,983 |
| 稅前淨利 | | 277,748 | (905,489) | 2,246,813 | (184,010) | 546,935 |
| 繼續營業單位本期淨利 | | 110,611 | (868,108) | 1,290,190 | (425,249) | 244,163 |
| 停業單位損失 | | 0 | 0 | 0 | 0 | 0 |
| 本期淨利(損) | | 110,611 | (868,108) | 1,290,190 | (425,249) | 244,163 |
| 本期其他綜合損益(稅後淨額) | | (257,814) | 374,670 | 359,783 | (78,736) | (1,123,925) |
| 本期綜合損益總額 | | (147,203) | (493,438) | 1,649,973 | (503,985) | (879,762) |
| 淨利歸屬於母公司業主 | | 103,524 | (861,448) | 1,290,190 | (425,249) | 244,163 |
| 淨利歸屬於非控制權益 | | 7,087 | (6,660) | 0 | 0 | 0 |
| 綜合損益總額歸屬於母公司業主 | | (151,252) | (491,142) | 1,649,973 | (503,985) | (879,762) |
| 綜合損益總額歸屬於非控制權益 | | 4,049 | (2,296) | 0 | 0 | 0 |
| 每股盈餘(元)(註 3) | | 0.22 | (1.89) | 2.41 | (0.57) | 0.35 |

註 1：我國自 102 年起正式採用經金融監督管理委員會認可之國際財務報導準則，最近五年度(含 101 年比較期)財務資料均經會計師查核簽證。截至年報刊印日止，未有經會計師查核簽證或核閱之 106 年第一季財務資料。

註 2：101 年及 102 年為公司合併前原輔祥實業財務資料。

註 3：以當年度加權平均流通在外股數為計算基礎。

2-1 簡明資產負債表(個體)-國際財務報導準則

單位：新台幣千元

| 項目 | 年度 | 最近五年度財務資料(註 1) | | | | |
|-------------|-----|----------------|------------|------------|------------|------------|
| | | 101 年(註 2) | 102 年(註 2) | 103 年 | 104 年 | 105 年 |
| 流動資產 | | 8,645,861 | 7,964,662 | 30,109,968 | 20,144,436 | 15,110,018 |
| 不動產、廠房及設備 | | 7,161,836 | 6,284,084 | 3,371,884 | 3,482,798 | 3,366,522 |
| 無形資產 | | 737,271 | 662,562 | 0 | 0 | 0 |
| 其他資產 | | 1,127,987 | 1,152,362 | 15,663,249 | 15,005,111 | 13,239,704 |
| 資產總額 | | 17,672,955 | 16,063,670 | 49,145,101 | 38,632,345 | 31,716,244 |
| 流動負債 | 分配前 | 6,021,690 | 4,975,097 | 31,428,084 | 21,651,233 | 16,331,108 |
| | 分配後 | 6,116,920 | 4,975,097 | 32,028,058 | 21,794,626 | 註 3 |
| 非流動負債 | | 735,360 | 750,264 | 25,70,786 | 3,166,516 | 3,388,947 |
| 負債總額 | 分配前 | 6,757,050 | 5,725,361 | 33,998,870 | 24,817,749 | 19,720,055 |
| | 分配後 | 6,852,280 | 5,725,361 | 34,598,844 | 24,961,142 | 註 3 |
| 歸屬於母公司業主之權益 | | 10,838,782 | 10,263,482 | 15,146,231 | 13,814,596 | 11,996,189 |
| 股本 | | 4,818,076 | 4,563,539 | 7,812,451 | 7,358,061 | 6,655,551 |
| 資本公積 | | 5,631,762 | 5,502,658 | 4,618,880 | 4,492,352 | 4,399,610 |
| 保留盈餘 | 分配前 | 506,657 | (449,548) | 2,205,194 | 1,179,590 | 1,280,360 |
| | 分配後 | 411,427 | (449,548) | 1,605,220 | 1,036,197 | 註 3 |
| 其他權益 | | 277,000 | 646,833 | 862,948 | 784,593 | (339,332) |
| 庫藏股票 | | (394,713) | 0 | (353,242) | 0 | 0 |
| 非控制權益 | | 77,123 | 74,827 | 0 | 0 | 0 |
| 權益總額 | 分配前 | 10,915,905 | 10,338,309 | 15,146,231 | 13,814,596 | 11,996,189 |
| | 分配後 | 10,820,675 | 10,338,309 | 14,546,257 | 13,671,203 | 註 3 |

註 1：我國自 102 年起正式採用經金融監督管理委員會認可之國際財務報導準則，最近五年度(含 101 年比較期)財務資料均經會計師查核簽證。截至年報刊印日止，未有經會計師查核簽證或核閱之 106 年第一季財務資料。

註 2：101 年及 102 年為合併前原輔祥實業財務資料。

註 3：本公司 105 年盈餘分配案，尚未經股東會決議通過。

2-2 簡明綜合損益表(個體)-國際財務報導準則

單位：新台幣千元

| 項目 | 最近五年度財務資料(註 1) | | | | |
|----------------|----------------|------------|------------|------------|-------------|
| | 101 年(註 2) | 102 年(註 2) | 103 年 | 104 年 | 105 年 |
| 營業收入 | 19,849,290 | 16,010,350 | 42,934,524 | 41,729,193 | 33,969,753 |
| 營業毛利 | 451,397 | 279,397 | 924,630 | 1,248,271 | 951,782 |
| 營業損益 | (223,757) | (400,349) | (378,213) | 192,977 | (51,442) |
| 營業外收入及支出 | 365,642 | (502,650) | 2,443,528 | (650,906) | 325,629 |
| 稅前淨利 | 141,885 | (902,999) | 2,065,315 | (457,929) | 274,187 |
| 繼續營業單位本期淨利 | 103,524 | (861,448) | 1,290,190 | (425,249) | 244,163 |
| 停業單位損失 | 0 | 0 | 0 | 0 | 0 |
| 本期淨利(損) | 103,524 | (861,448) | 1,290,190 | (425,249) | 244,163 |
| 本期其他綜合損益(稅後淨額) | (254,776) | 370,306 | 359,783 | (78,736) | (1,123,925) |
| 本期綜合損益總額 | (151,252) | (491,142) | 1,649,973 | (503,985) | (879,762) |
| 淨利歸屬於母公司業主 | 103,524 | (861,448) | 1,290,190 | (425,249) | 244,163 |
| 淨利歸屬於非控制權益 | 0 | 0 | 0 | 0 | 0 |
| 綜合損益總額歸屬於母公司業主 | (151,252) | (491,142) | 1,649,973 | (509,985) | (879,762) |
| 綜合損益總額歸屬於非控制權益 | 0 | 0 | 0 | 0 | 0 |
| 每股盈餘(元)(註 3) | 0.22 | (1.89) | 2.41 | (0.57) | 0.35 |

註 1：我國自 102 年起正式採用經金融監督管理委員會認可之國際財務報導準則，最近五年度(含 101 年比較期)財務資料均經會計師查核簽證。截至年報刊印日止，未有經會計師查核簽證或核閱之 106 年第一季財務資料。

註 2：101 年及 102 年為公司合併前原輔祥實業財務資料。

註 3：以當年度加權平均流通在外股數為計算基礎。

(二) 簡明資產負債表及損益表資料 - 我國財務會計準則

I-I 簡明資產負債表(合併)-我國財務會計準則

單位：新台幣千元

| 項目 | 年度 | 最近五年度財務資料(註) | | | | |
|---------------|-----|--------------|------------|------------|------------|------------|
| | | 97年 | 98年 | 99年 | 100年 | 101年 |
| 流動資產 | | 6,080,144 | 12,353,407 | 14,096,294 | 12,175,497 | 8,475,490 |
| 基金及投資 | | 825,725 | 793,531 | 832,089 | 881,663 | 900,393 |
| 固定資產 | | 5,496,031 | 4,905,437 | 6,620,784 | 7,410,333 | 7,024,808 |
| 無形資產 | | 111,238 | 38,478 | 974,690 | 911,587 | 841,153 |
| 其他資產 | | 307,426 | 151,758 | 107,985 | 237,732 | 206,104 |
| 資產總額 | | 12,820,564 | 18,242,611 | 22,631,842 | 21,616,812 | 17,447,948 |
| 流動負債 | 分配前 | 4,574,913 | 8,639,481 | 9,310,607 | 9,318,354 | 5,815,690 |
| | 分配後 | 4,574,913 | 9,055,528 | 10,130,496 | 9,555,319 | 5,910,920 |
| 長期負債 | | 903,459 | 669,252 | 49,578 | 583,333 | 650,000 |
| 其他負債 | | 129,288 | 122,431 | 13,751 | 83,415 | 43,841 |
| 負債總額 | 分配前 | 5,607,660 | 9,431,164 | 9,373,936 | 9,985,102 | 6,509,531 |
| | 分配後 | 5,607,660 | 9,847,211 | 10,193,825 | 10,222,067 | 6,604,761 |
| 股本 | | 3,391,448 | 4,160,467 | 5,465,926 | 4,739,323 | 4,818,076 |
| 資本公積 | | 3,507,549 | 3,576,166 | 6,444,799 | 5,625,437 | 5,631,762 |
| 保留盈餘 | 分配前 | (203,373) | 677,546 | 1,290,175 | 660,323 | 529,169 |
| | 分配後 | (203,373) | 261,499 | 470,286 | 423,358 | 433,939 |
| 金融商品未實現損益 | | 0 | 0 | 0 | 0 | 0 |
| 累積換算調整數 | | 517,280 | 397,268 | (12,108) | 533,553 | 277,000 |
| 未認列為退休金成本之淨損失 | | 0 | 0 | 0 | 0 | 0 |
| 股東權益總額 | 分配前 | 7,212,904 | 8,811,447 | 13,257,906 | 11,631,710 | 10,938,417 |
| | 分配後 | 7,212,904 | 8,395,400 | 12,438,017 | 11,394,745 | 10,843,187 |

註：上開年度財務資料係公司合併前原輔祥實業經會計師查核簽證，採中華民國一般公認會計原則編製。我國自 102 年起正式採用經金融監督管理委員會認可之國際財務報導準則。

1-2 簡明損益表(合併)-我國財務會計準則

單位：新台幣千元

| 項目 | 年度 | 最近五年度財務資料(註) | | | | |
|--------------|----|--------------|------------|------------|------------|------------|
| | | 97年 | 98年 | 99年 | 100年 | 101年 |
| 營業收入 | | 16,862,321 | 20,284,391 | 25,483,854 | 25,062,454 | 21,602,048 |
| 營業毛利 | | 30,999 | 1,788,409 | 2,328,423 | 1,477,246 | 1,203,934 |
| 營業損益 | | (970,991) | 875,894 | 1,050,217 | 204,788 | 115,578 |
| 營業外收入及利益 | | 512,027 | 174,555 | 336,792 | 376,655 | 220,608 |
| 營業外費用及損失 | | 371,137 | 170,248 | 178,588 | 98,303 | 56,151 |
| 繼續營業部門稅前損益 | | (830,101) | 880,201 | 1,208,421 | 483,140 | 280,035 |
| 繼續營業部門損益 | | (857,298) | 677,546 | 1,026,755 | 355,533 | 112,898 |
| 停業部門損益 | | 0 | 0 | 0 | 0 | 0 |
| 非常損益 | | 0 | 0 | 0 | 0 | 0 |
| 會計原則變動之累積影響數 | | 0 | 0 | 0 | 0 | 0 |
| 本期損益 | | (857,298) | 677,546 | 1,026,755 | 355,533 | 112,898 |
| 每股盈餘(元) | | (2.78) | 1.86 | 2.25 | 0.71 | 0.22 |

註：上開年度財務資料係公司合併前原輔祥實業經會計師查核簽證，採中華民國一般公認會計原則編製。我國自 102 年起正式採用經金融監督管理委員會認可之國際財務報導準則。

2-1 簡明資產負債表(個體)-我國財務會計準則

單位：新台幣千元

| 項目 | 年度 | 最近五年度財務資料 (註) | | | | |
|---------------|-----|---------------|------------|------------|------------|------------|
| | | 97年 | 98年 | 99年 | 100年 | 101年 |
| 流動資產 | | 2,207,878 | 4,951,682 | 7,776,784 | 8,986,785 | 6,229,212 |
| 基金及投資 | | 4,862,246 | 5,958,676 | 8,183,436 | 8,914,747 | 8,863,729 |
| 固定資產 | | 2,865,182 | 2,586,782 | 2,752,492 | 3,294,473 | 3,274,880 |
| 無形資產 | | 4,025 | 5,360 | 860,806 | 790,759 | 721,420 |
| 其他資產 | | 253,510 | 130,711 | 45,524 | 51,445 | 52,660 |
| 資產總額 | | 10,192,841 | 13,633,211 | 19,619,042 | 22,038,209 | 19,141,901 |
| 流動負債 | 分配前 | 1,964,640 | 4,052,384 | 6,376,772 | 9,817,540 | 7,585,155 |
| | 分配後 | 1,964,640 | 4,468,431 | 7,196,661 | 10,054,506 | 7,680,385 |
| 長期負債 | | 903,459 | 669,252 | 49,578 | 583,333 | 650,000 |
| 其他負債 | | 111,838 | 100,128 | 3,900 | 78,700 | 45,452 |
| 負債總額 | 分配前 | 2,979,937 | 4,821,764 | 6,430,250 | 10,479,573 | 8,280,607 |
| | 分配後 | 2,979,937 | 5,237,811 | 7,250,139 | 10,716,539 | 8,375,837 |
| 股本 | | 3,391,448 | 4,160,467 | 5,465,926 | 4,739,323 | 4,818,076 |
| 資本公積 | | 3,507,549 | 3,576,166 | 6,444,799 | 5,625,437 | 5,631,762 |
| 保留盈餘 | 分配前 | (203,373) | 677,546 | 1,290,175 | 660,323 | 529,169 |
| | 分配後 | (203,373) | 261,499 | 470,286 | 423,357 | 433,939 |
| 金融商品未實現損益 | | 0 | 0 | 0 | 0 | 0 |
| 累積換算調整數 | | 517,280 | 397,268 | (12,108) | 533,553 | 277,000 |
| 未認列為退休金成本之淨損失 | | 0 | 0 | 0 | 0 | 0 |
| 股東權益總額 | 分配前 | 7,212,904 | 8,811,447 | 13,188,792 | 11,558,636 | 10,861,294 |
| | 分配後 | 7,212,904 | 8,395,400 | 12,368,903 | 11,321,670 | 10,766,064 |

註：上開年度財務資料係公司合併前原輔祥實業經會計師查核簽證，採中華民國一般公認會計原則編製。我國自102年起正式採用經金融監督管理委員會認可之國際財務報導準則。

2-2 簡明損益表(個體)-我國財務會計準則

單位：新台幣千元

| 項目 | 年度 | 最近五年度財務資料(註) | | | | |
|--------------|----|--------------|-----------|------------|------------|------------|
| | | 97年 | 98年 | 99年 | 100年 | 101年 |
| 營業收入 | | 8,002,828 | 9,707,904 | 21,684,780 | 20,721,464 | 19,849,290 |
| 營業毛利 | | 24,763 | 474,135 | 1,006,106 | 480,606 | 451,397 |
| 營業損益 | | (507,285) | (15,483) | 133,594 | (255,233) | (222,660) |
| 營業外收入及利益 | | 283,448 | 828,691 | 978,746 | 704,160 | 374,084 |
| 營業外費用及損失 | | 630,737 | 110,091 | 64,996 | 62,888 | 7,252 |
| 繼續營業部門稅前損益 | | (854,574) | 703,117 | 1,047,344 | 386,039 | 144,172 |
| 繼續營業部門損益 | | (850,997) | 677,546 | 1,028,676 | 357,368 | 105,811 |
| 停業部門損益 | | 0 | 0 | 0 | 0 | 0 |
| 非常損益 | | 0 | 0 | 0 | 0 | 0 |
| 會計原則變動之累積影響數 | | 0 | 0 | 0 | 0 | 0 |
| 本期損益 | | (850,997) | 677,546 | 1,028,676 | 357,368 | 105,811 |
| 每股盈餘(元) | | (2.78) | 1.86 | 2.25 | 0.71 | 0.22 |

註：上開年度財務資料係公司合併前原輔祥實業經會計師查核簽證，採中華民國一般公認會計原則編製。我國自 102 年起正式採用經金融監督管理委員會認可之國際財務報導準則。

(三) 最近五年度簽證會計師姓名及查核意見

| 年度 | 事務所名稱 | 簽證會計師 | 查核意見 |
|------|--------------|---------|--------------|
| 101年 | 安侯建業聯合會計師事務所 | 陳君滿、郭士華 | 修正式無保留意見 |
| 102年 | 安侯建業聯合會計師事務所 | 郭士華、張字信 | 修正式無保留意見 |
| 103年 | 安侯建業聯合會計師事務所 | 郭士華、張字信 | 修正式無保留意見 |
| 104年 | 安侯建業聯合會計師事務所 | 張字信、曾漢鈺 | 修正式無保留意見 |
| 105年 | 安侯建業聯合會計師事務所 | 張字信、曾漢鈺 | 無保留意見加其他事項段落 |

二、最近五年度財務分析

(一) 財務分析(合併)-國際財務報導準則

| 分析項目(註 5) | | 最近五年度財務分析(註 1) | | | | |
|-------------|------------------|----------------|------------|--------|--------|--------|
| | | 101 年(註 2) | 102 年(註 2) | 103 年 | 104 年 | 105 年 |
| (%) 財務結構 | 負債占資產比率 | 38.23 | 35.64 | 60.05 | 53.05 | 54.58 |
| | 長期資金占不動產、廠房及設備比率 | 162.69 | 176.45 | 183.13 | 194.61 | 209.34 |
| (%) 償債能力 | 流動比率 | 143.58 | 160.09 | 134.88 | 156.95 | 164.06 |
| | 速動比率 | 124.64 | 141.33 | 122.03 | 137.24 | 145.04 |
| | 利息保障倍數 | 12.34 | (104.62) | 22.91 | (2.67) | 15.36 |
| 經營能力 | 應收款項週轉率(次) | 3.79 | 3.81 | 4.10 | 3.71 | 4.15 |
| | 平均收現日數 | 96.30 | 95.80 | 89.02 | 98.38 | 87.95 |
| | 存貨週轉率(次) | 13.33 | 17.02 | 20.68 | 16.16 | 13.93 |
| | 應付款項週轉率(次) | 3.66 | 3.95 | 4.42 | 4.32 | 4.31 |
| | 平均銷貨日數 | 27.38 | 21.44 | 17.64 | 22.58 | 26.20 |
| | 不動產、廠房及設備週轉率(次) | 2.87 | 2.52 | 5.78 | 4.37 | 4.05 |
| | 總資產週轉率(次) | 1.07 | 1.00 | 1.40 | 1.22 | 1.18 |
| 獲利能力 | 資產報酬率(%) | 0.63 | (5.11) | 4.39 | (1.44) | 0.99 |
| | 權益報酬率(%) | 0.98 | (8.17) | 10.06 | (2.94) | 1.89 |
| | 稅前純益占實收資本額比率(%) | 5.76 | (19.84) | 28.76 | (2.50) | 8.22 |
| | 純益率(%) | 0.52 | (5.13) | 2.94 | (1.03) | 0.74 |
| | 每股盈餘(元) | 0.22 | (1.89) | 2.41 | (0.57) | 0.35 |
| 現金流量 | 現金流量比率(%) | 36.35 | 2.62 | 12.35 | 9.74 | 16.37 |
| | 現金流量允當比率(%) | 註 3 | 註 3 | 註 3 | 註 3 | 184.54 |
| | 現金再投資比率(%) | 16.51 | 0.31 | 5.95 | 2.10 | 6.16 |
| 槓桿度 | 營運槓桿度 | 31.88 | 註 4 | 註 4 | 註 4 | 14.95 |
| | 財務槓桿度 | 1.17 | 註 4 | 註 4 | 註 4 | 1.10 |

最近兩年度各項財務比率增減變動達 20%者，說明如下：

1. 償債能力之利息保障倍數比率上升，主係本期所得稅及利息費用前純益由虧轉盈所致。
2. 獲利能力之各項比率上升，主係本期稅後淨利由虧轉盈，獲利增加所致。
3. 現金流量之各項比率上升，主係本期營業活動淨現金流入增加所致。
4. 槓桿度，係本期營業利益由虧轉盈，獲利增加所致。

註 1：我國自 102 年起正式採用經金融監督管理委員會認可之國際財務報導準則，最近五年度(含 101 年比較期)財務資料均經會計師查核簽證。截至年報刊印日止，未有經會計師查核簽證或核閱之 106 年第一季財務資料。

註 2：101 年及 102 年為合併前原輔祥實業財務資料。

註 3：營業活動淨現金流量未達五個年度。

註 4：營業利益為負數，故不予以計算。

註 5：分析項目之計算公式如下：

1.財務結構

(1)負債占資產比率 = 負債總額 / 資產總額。

(2)長期資金占不動產、廠房及設備比率 = (權益總額 + 非流動負債) / 不動產、廠房及設備淨額。

2.償債能力

(1)流動比率 = 流動資產 / 流動負債。

(2)速動比率 = (流動資產 - 存貨 - 預付費用) / 流動負債。

(3)利息保障倍數 = 所得稅及利息費用前純益 / 本期利息支出。

3.經營能力

(1)應收款項(包括應收帳款與因營業而產生之應收票據)週轉率 = 銷貨淨額 / 各期平均應收款項(包括應收帳款與因營業而產生之應收票據)餘額。

(2)平均收現日數 = 365 / 應收款項週轉率。

(3)存貨週轉率 = 銷貨成本 / 平均存貨額。

(4)應付款項(包括應付帳款與因營業而產生之應付票據)週轉率 = 銷貨成本 / 各期平均應付款項(包括應付帳款與因營業而產生之應付票據)餘額。

(5)平均銷貨日數 = 365 / 存貨週轉率。

(6) 不動產、廠房及設備週轉率 = 銷貨淨額 / 平均不動產、廠房及設備淨額。

(7)總資產週轉率 = 銷貨淨額 / 平均資產總額。

4.獲利能力

(1)資產報酬率 = [稅後損益 + 利息費用 × (1 - 稅率)] / 平均資產總額。

(2)權益報酬率 = 稅後損益 / 平均權益總額。

(3)純益率 = 稅後損益 / 銷貨淨額。

(4)每股盈餘 = (歸屬於母公司業主之損益 - 特別股股利) / 加權平均已發行股數。

5.現金流量

(1)現金流量比率 = 營業活動淨現金流量 / 流動負債。

(2)淨現金流量允當比率 = 最近五年度營業活動淨現金流量 / 最近五年度(資本支出 + 存貨增加額 + 現金股利)。

(3)現金再投資比率 = (營業活動淨現金流量 - 現金股利) / (不動產、廠房及設備毛額 + 長期投資 + 其他非流動資產 + 營運資金)。

6.槓桿度：

(1)營運槓桿度 = (營業收入淨額 - 變動營業成本及費用) / 營業利益。

(2)財務槓桿度 = 營業利益 / (營業利益 - 利息費用)。

(二) 財務分析(個體)-國際財務報導準則

| 分析項目(註 6) | | 最近五年度財務分析(註 1) | | | | |
|-------------|------------------|----------------|------------|--------|---------|---------|
| | | 101 年(註 2) | 102 年(註 2) | 103 年 | 104 年 | 105 年 |
| 財務結構 (%) | 負債占資產比率 | 43.46 | 41.56 | 69.18 | 64.24 | 62.18 |
| | 長期資金占不動產、廠房及設備比率 | 352.70 | 409.67 | 525.43 | 487.57 | 457.00 |
| 償債能力 (%) | 流動比率 | 81.99 | 78.71 | 95.81 | 93.04 | 92.52 |
| | 速動比率 | 77.49 | 76.89 | 94.32 | 89.12 | 89.46 |
| | 利息保障倍數 | 14.07 | (106.66) | 77.32 | (21.95) | 9.23 |
| 經營能力 | 應收款項週轉率(次) | 3.73 | 3.89 | 4.15 | 3.81 | 4.27 |
| | 平均收現日數 | 97.85 | 93.83 | 87.95 | 95.80 | 85.48 |
| | 存貨週轉率(次) | 57.96 | 84.00 | 85.85 | 65.95 | 50.35 |
| | 應付款項週轉率(次) | 2.38 | 2.35 | 4.75 | 4.28 | 3.52 |
| | 平均銷貨日數 | 6.30 | 4.35 | 4.25 | 5.53 | 7.24 |
| | 不動產、廠房及設備週轉率(次) | 6.03 | 5.36 | 24.06 | 12.18 | 9.92 |
| | 總資產週轉率(次) | 0.96 | 0.87 | 1.03 | 0.95 | 0.97 |
| 獲利能力 | 資產報酬率(%) | 0.51 | (4.66) | 3.16 | (0.93) | 0.77 |
| | 權益報酬率(%) | 0.93 | (8.16) | 10.06 | (2.94) | 1.89 |
| | 稅前純益占實收資本額比率(%) | 2.94 | (19.79) | 26.44 | (6.22) | 4.12 |
| | 純益率(%) | 0.52 | (5.38) | 3.01 | (1.02) | 0.72 |
| | 每股盈餘(元) | 0.22 | (1.89) | 2.41 | (0.57) | 0.35 |
| 現金流量 | 現金流量比率(%) | 7.00 | 註 3 | 1.00 | 2.61 | (8.52) |
| | 現金流量允當比率(%) | 註 4 | 註 4 | 註 4 | 註 4 | (20.04) |
| | 現金再投資比率(%) | 2.66 | (5.90) | (1.29) | (0.20) | (9.52) |
| 槓桿度 | 營運槓桿度 | 註 5 | 註 5 | 註 5 | 6.06 | 註 5 |
| | 財務槓桿度 | 註 5 | 註 5 | 註 5 | 1.11 | 註 5 |

最近兩年度各項財務比率增減變動達 20%者，說明如下：

1. 償債能力之利息保障倍數比率上升，主係本期所得稅及利息費用前純益由虧轉盈所致。
2. 經營能力之存貨週轉率(次)下降、平均銷貨日數增加，主係銷貨成本減少所致。
3. 獲利能力之各項比率上升，主係本期稅後淨利由虧轉盈，獲利增加所致。
4. 現金流量之各項比率為負或下降，主係本期營業活動產生淨現金流出所致。
5. 槓桿度，係本期營業損益由盈轉虧。

註 1：我國自 102 年起正式採用經金融監督管理委員會認可之國際財務報導準則，最近五年度(含 101 年比較期)財務資料均經會計師查核簽證。截至年報刊印日止，未有經會計師查核簽證或核閱之 106 年第一季財務資料。

註 2：101 年及 102 年為合併前原輔祥實業財務資料。

註 3：營業活動淨現金流量為負數，故不予以計算。

註 4：營業活動淨現金流量未達五個年度。

註 5：營業利益為負數，故不予以計算。

註 6：分析項目之計算公式如下：

1.財務結構

(1)負債占資產比率 = 負債總額 / 資產總額。

(2)長期資金占不動產、廠房及設備比率 = (權益總額 + 非流動負債) / 不動產、廠房及設備淨額。

2.償債能力

(1)流動比率 = 流動資產 / 流動負債。

(2)速動比率 = (流動資產 - 存貨 - 預付費用) / 流動負債。

(3)利息保障倍數 = 所得稅及利息費用前純益 / 本期利息支出。

3.經營能力

(1)應收款項(包括應收帳款與因營業而產生之應收票據)週轉率 = 銷貨淨額 / 各期平均應收款項(包括應收帳款與因營業而產生之應收票據)餘額。

(2)平均收現日數 = 365 / 應收款項週轉率。

(3)存貨週轉率 = 銷貨成本 / 平均存貨額。

(4)應付款項(包括應付帳款與因營業而產生之應付票據)週轉率 = 銷貨成本 / 各期平均應付款項(包括應付帳款與因營業而產生之應付票據)餘額。

(5)平均銷貨日數 = 365 / 存貨週轉率。

(6)不動產、廠房及設備週轉率 = 銷貨淨額 / 平均不動產、廠房及設備淨額。

(7)總資產週轉率 = 銷貨淨額 / 平均資產總額。

4.獲利能力

(1)資產報酬率 = [稅後損益 + 利息費用 × (1 - 稅率)] / 平均資產總額。

(2)權益報酬率 = 稅後損益 / 平均權益總額。

(3)純益率 = 稅後損益 / 銷貨淨額。

(4)每股盈餘 = (歸屬於母公司業主之損益 - 特別股股利) / 加權平均已發行股數。

5.現金流量

(1)現金流量比率 = 營業活動淨現金流量 / 流動負債。

(2)淨現金流量允當比率 = 最近五年度營業活動淨現金流量 / 最近五年度(資本支出 + 存貨增加額 + 現金股利)。

(3)現金再投資比率 = (營業活動淨現金流量 - 現金股利) / (不動產、廠房及設備毛額 + 長期投資 + 其他非流動資產 + 營運資金)。

6.槓桿度：

(1)營運槓桿度 = (營業收入淨額 - 變動營業成本及費用) / 營業利益。

(2)財務槓桿度 = 營業利益 / (營業利益 - 利息費用)。

(三) 財務分析(合併)-我國財務會計準則

| 分析項目(註3) | | 年度 | 最近五年度財務分析(註1) | | | | |
|----------|-------------|---------|---------------|--------|--------|--------|------|
| | | 97年 | 98年 | 99年 | 100年 | 101年 | |
| 財務結構(%) | 負債占資產比率 | 43.74 | 51.70 | 41.42 | 46.19 | 37.31 | |
| | 長期資金占固定資產比率 | 147.68 | 193.27 | 201.00 | 164.84 | 164.96 | |
| 償債能力% | 流動比率 | 132.90 | 142.99 | 151.40 | 130.66 | 145.73 | |
| | 速動比率 | 116.15 | 131.25 | 128.94 | 110.18 | 127.02 | |
| | 利息保障倍數 | (4.19) | 21.19 | 44.54 | 9.20 | 17.49 | |
| 經營能力 | 應收款項週轉率(次) | 3.36 | 3.41 | 3.13 | 3.46 | 3.77 | |
| | 平均收現日數 | 108.52 | 106.93 | 116.45 | 105.42 | 96.75 | |
| | 存貨週轉率(次) | 13.52 | 20.40 | 14.65 | 11.53 | 13.33 | |
| | 應付款項週轉率(次) | 3.35 | 3.78 | 3.40 | 3.44 | 3.66 | |
| | 平均銷貨日數 | 27.01 | 17.90 | 24.92 | 31.65 | 27.38 | |
| | 固定資產週轉率(次) | 3.02 | 4.07 | 3.79 | 3.31 | 3.01 | |
| | 總資產週轉率(次) | 1.29 | 1.09 | 1.11 | 1.14 | 1.21 | |
| 獲利能力 | 資產報酬率(%) | (4.77) | 4.57 | 5.14 | 1.83 | 0.65 | |
| | 股東權益報酬率(%) | (11.72) | 8.46 | 9.30 | 2.86 | 1.00 | |
| | 占實收資本比率(%) | 營業利益 | (28.63) | 21.05 | 19.21 | 4.32 | 2.40 |
| | | 稅前純益 | (24.48) | 21.16 | 22.11 | 10.19 | 5.81 |
| | 純益率(%) | (5.17) | 3.40 | 4.10 | 1.45 | 0.53 | |
| | 每股盈餘(元) | (2.78) | 1.86 | 2.25 | 0.71 | 0.22 | |
| 現金流量 | 現金流量比率(%) | 24.35 | 註2 | 32.96 | 18.33 | 38.37 | |
| | 現金流量允當比率(%) | 48.30 | 47.75 | 72.57 | 79.73 | 119.48 | |
| | 現金再投資比率(%) | 10.58 | 註2 | 16.94 | 5.72 | 12.74 | |
| 槓桿度 | 營運槓桿度 | 註2 | 3.04 | 3.31 | 18.70 | 31.16 | |
| | 財務槓桿度 | 註2 | 1.05 | 1.02 | 1.40 | 1.17 | |

請說明最近二年度各項財務比率變動原因。(若增減變動未達20%者可免分析):
本公司102年度起採用國際財務報導準則。

註 1：最近五年度合併財務資料均經會計師查核簽證。(五年度為輔祥財務分析比率)

註 2：相關比率為負值，故不適用。

註 3：分析項目之計算公式如下：

1.財務結構

(1)負債占資產比率 = 負債總額 / 資產總額。

(2)長期資金占固定資產比率 = (股東權益淨額 + 長期負債) / 固定資產淨額。

2.償債能力

(1)流動比率 = 流動資產 / 流動負債。

(2)速動比率 = (流動資產 - 存貨 - 預付費用) / 流動負債。

(3)利息保障倍數 = 所得稅及利息費用前純益 / 本期利息支出。

3.經營能力

(1)應收款項(包括應收帳款與因營業而產生之應收票據)週轉率 = 銷貨淨額 / 各期平均應收款項(包括應收帳款與因營業而產生之應收票據)餘額。

(2)平均收現日數 = 365 / 應收款項週轉率。

(3)存貨週轉率 = 銷貨成本 / 平均存貨額。

(4)應付款項(包括應付帳款與因營業而產生之應付票據)週轉率 = 銷貨成本 / 各期平均應付款項(包括應付帳款與因營業而產生之應付票據)餘額。

(5)平均銷貨日數 = 365 / 存貨週轉率。

(6)固定資產週轉率 = 銷貨淨額 / 平均固定資產淨額。

(7)總資產週轉率 = 銷貨淨額 / 平均資產總額。

4.獲利能力

(1)資產報酬率 = [稅後損益 + 利息費用 × (1 - 稅率)] / 平均資產總額。

(2)股東權益報酬率 = 稅後損益 / 平均股東權益淨額。

(3)純益率 = 稅後損益 / 銷貨淨額。

(4)每股盈餘 = (稅後淨利 - 特別股股利) / 加權平均已發行股數。

5.現金流量

(1)現金流量比率 = 營業活動淨現金流量 / 流動負債。

(2)淨現金流量允當比率 = 最近五年度營業活動淨現金流量 / 最近五年度(資本支出 + 存貨增加額 + 現金股利)。

(3)現金再投資比率 = (營業活動淨現金流量 - 現金股利) / (固定資產毛額 + 長期投資 + 其他資產 + 營運資金)。

6.槓桿度：

(1)營運槓桿度 = (營業收入淨額 - 變動營業成本及費用) / 營業利益。

(2)財務槓桿度 = 營業利益 / (營業利益 - 利息費用)。

(四) 財務分析(個體)-我國財務會計準則

| 分析項目(註3) | | 年度 | 最近五年度財務分析(註1) | | | | |
|-------------|-------------|---------|---------------|--------|--------|--------|--------|
| | | 97年 | 98年 | 99年 | 100年 | 101年 | |
| 財務結構 (%) | 負債占資產比率 | 29.24 | 35.37 | 32.78 | 47.55 | 43.26 | |
| | 長期資金占固定資產比率 | 283.28 | 366.51 | 480.96 | 368.56 | 351.50 | |
| 償債能力% | 流動比率 | 112.38 | 122.19 | 121.95 | 91.54 | 82.12 | |
| | 速動比率 | 93.57 | 111.56 | 107.89 | 87.35 | 78.49 | |
| | 利息保障倍數 | (9.42) | 17.33 | 42.44 | 24.28 | 14.29 | |
| 經營能力 | 應收款項週轉率(次) | 3.89 | 4.33 | 4.66 | 3.40 | 3.73 | |
| | 平均收現日數 | 93.83 | 84.3 | 78.33 | 107.24 | 97.86 | |
| | 存貨週轉率(次) | 15.24 | 23.51 | 31.37 | 31.21 | 57.96 | |
| | 應付款項週轉率(次) | 4.62 | 5.11 | 5.11 | 2.76 | 2.38 | |
| | 平均銷貨日數 | 23.95 | 15.53 | 11.64 | 11.69 | 6.30 | |
| | 固定資產週轉率(次) | 2.79 | 3.56 | 7.88 | 6.29 | 6.06 | |
| | 總資產週轉率(次) | 0.79 | 0.71 | 1.11 | 0.94 | 1.04 | |
| 獲利能力 | 資產報酬率(%) | (6.72) | 5.96 | 6.31 | 1.78 | 0.53 | |
| | 股東權益報酬率(%) | (11.66) | 8.46 | 9.35 | 2.89 | 0.94 | |
| | 占實收資本比率(%) | 營業利益 | (14.96) | (0.37) | 2.44 | (5.39) | (4.62) |
| | | 稅前純益 | (25.20) | 16.90 | 19.16 | 8.15 | 2.99 |
| | 純益率(%) | (10.63) | 6.98 | 4.74 | 1.72 | 0.53 | |
| | 每股盈餘(元) | (2.78) | 1.86 | 2.25 | 0.71 | 0.22 | |
| 現金流量 | 現金流量比率(%) | 44.01 | 註2 | 19.08 | 37.38 | 7.01 | |
| | 現金流量允當比率(%) | 43.69 | 25.42 | 49.91 | 130.83 | 153.82 | |
| | 現金再投資比率(%) | 8.98 | 註2 | 2.94 | 26.09 | 2.30 | |
| 槓桿度 | 營運槓桿度 | 註2 | 註2 | 10.81 | 註2 | 註2 | |
| | 財務槓桿度 | 註2 | 註2 | 1.23 | 註2 | 註2 | |

請說明最近二年度各項財務比率變動原因。(若增減變動未達20%者可免分析):
本公司102年度起採用國際財務報導準則。

註 1：最近五年度個體財務資料均經會計師查核簽證。(五年度為輔祥財務分析比率)

註 2：相關比率為負值，故不適用。

註 3：分析項目之計算公式如下：

1.財務結構

(1)負債占資產比率 = 負債總額 / 資產總額。

(2)長期資金占固定資產比率 = (股東權益淨額 + 長期負債) / 固定資產淨額。

2.償債能力

(1)流動比率 = 流動資產 / 流動負債。

(2)速動比率 = (流動資產 - 存貨 - 預付費用) / 流動負債。

(3)利息保障倍數 = 所得稅及利息費用前純益 / 本期利息支出。

3.經營能力

(1)應收款項(包括應收帳款與因營業而產生之應收票據)週轉率 = 銷貨淨額 / 各期平均應收款項(包括應收帳款與因營業而產生之應收票據)餘額。

(2)平均收現日數 = 365 / 應收款項週轉率。

(3)存貨週轉率 = 銷貨成本 / 平均存貨額。

(4)應付款項(包括應付帳款與因營業而產生之應付票據)週轉率 = 銷貨成本 / 各期平均應付款項(包括應付帳款與因營業而產生之應付票據)餘額。

(5)平均銷貨日數 = 365 / 存貨週轉率。

(6)固定資產週轉率 = 銷貨淨額 / 平均固定資產淨額。

(7)總資產週轉率 = 銷貨淨額 / 平均資產總額。

4.獲利能力

(1)資產報酬率 = [稅後損益 + 利息費用 × (1 - 稅率)] / 平均資產總額。

(2)股東權益報酬率 = 稅後損益 / 平均股東權益淨額。

(3)純益率 = 稅後損益 / 銷貨淨額。

(4)每股盈餘 = (稅後淨利 - 特別股股利) / 加權平均已發行股數。

5.現金流量

(1)現金流量比率 = 營業活動淨現金流量 / 流動負債。

(2)淨現金流量允當比率 = 最近五年度營業活動淨現金流量 / 最近五年度(資本支出 + 存貨增加額 + 現金股利)。

(3)現金再投資比率 = (營業活動淨現金流量 - 現金股利) / (固定資產毛額 + 長期投資 + 其他資產 + 營運資金)。

6.槓桿度：

(1)營運槓桿度 = (營業收入淨額 - 變動營業成本及費用) / 營業利益。

(2)財務槓桿度 = 營業利益 / (營業利益 - 利息費用)。

三、最近年度財務報告之審計委員會查核報告書：

截至年報刊印止，本公司審計委員會尚未出具查核報告書，相關資訊將揭示於本公司 106 年股東常會議事手冊，並於 106 年股東常會前 30 日上傳至公開資訊觀測站。

四、最近年度財務報告及會計師查核報告：請詳見附錄二。

五、最近年度經會計師查核簽證之公司個體財務報告：請詳見附錄三。

六、公司及其關係企業最近年度及截至年報刊印日止，如有發生財務週轉困難情事，應列明其對本公司財務狀況之影響：無。

柒、財務狀況及財務績效之檢討分析與風險事項

一、財務狀況之檢討與分析(合併)

單位：新台幣千元

| 項目 | 年度 | 104 年度 | 105 年度 | 差異 | |
|--|----|------------|------------|-------------|----------|
| | | | | 金額 | % |
| 流動資產 | | 19,259,983 | 17,875,588 | (1,384,395) | (7.19) |
| 採權益法之投資 | | 714,114 | 600,308 | (113,806) | (15.94) |
| 不動產、廠房及設備 | | 8,814,805 | 7,411,647 | (1,403,158) | (15.92) |
| 其他資產 | | 637,450 | 523,799 | (113,651) | (17.83) |
| 資產總額 | | 29,426,352 | 26,411,342 | (3,015,010) | (10.25) |
| 流動負債 | | 12,271,499 | 10,895,926 | (1,375,573) | (11.21) |
| 非流動負債 | | 3,340,257 | 3,519,227 | 178,970 | 5.36 |
| 負債總額 | | 15,611,756 | 14,415,153 | (1,196,603) | (7.66) |
| 普通股股本 | | 7,358,061 | 6,655,551 | (702,510) | (9.55) |
| 資本公積 | | 4,492,352 | 4,399,610 | (92,742) | (2.06) |
| 保留盈餘 | | 1,179,590 | 1,280,360 | 100,770 | 8.54 |
| 其他權益 | | 784,593 | (339,332) | (1,123,925) | (143.25) |
| 庫藏股票 | | 0 | 0 | 0 | — |
| 非控制權益 | | 0 | 0 | 0 | — |
| 股東權益總額 | | 13,814,596 | 11,996,189 | (1,818,407) | (13.16) |
| 最近二年度資產、負債及股東權益發生重大變動(變動達 20%以上)之主要原因： 其他權益減少，主要係 105 年度因匯率波動致使國外營運機構財務報表換算時產生兌換損失所致。 | | | | | |

二、財務績效之檢討與分析(合併)

單位：新台幣千元

| 項目 \ 年度 | 104 年度 | 105 年度 | 增 (減) 金額 | 變動比例 (%) |
|----------|------------|------------|-------------|------------|
| 營業收入 | 41,172,141 | 32,890,796 | (8,281,345) | (20.11) |
| 營業成本 | 39,512,458 | 30,791,492 | (8,720,966) | (22.07) |
| 營業毛利 | 1,659,683 | 2,099,304 | 439,621 | 26.49 |
| 營業費用 | 1,961,600 | 1,699,352 | (262,248) | (13.37) |
| 營業淨利(損) | (301,917) | 399,952 | 701,869 | (232.47) |
| 營業外收入及支出 | 117,907 | 146,983 | 29,076 | 24.66 |
| 稅前淨利(損) | (184,010) | 546,935 | 730,945 | (397.23) |
| 所得稅費用 | 241,239 | 302,772 | 61,533 | 25.51 |
| 本期淨利(損) | (425,249) | 244,163 | 669,412 | (157.42) |

最近二年度營業收入、營業純益及稅前純益重大變動(變動達 20%以上)之主要原因：

本年度因產品組合有利差異、淘汰低毛利產品機種及生產效能提升，降低固定生產成本，以及精簡直間接人工，使營業毛利大幅提升；另公司樽節管理支出亦有效減少營業費用，綜上所述，使本年度營業淨利、本期淨利由虧轉盈，大幅提升營運績效。

三、現金流量之檢討與分析

(一) 最近年度現金流量變動情形分析(合併)

| 項目 \ 年度 | 104 年度 | 105 年度 | 增 (減) 比例 (%) |
|-------------|--------|--------|------------------|
| 現金流量比率(%) | 9.74 | 16.37 | 68.07 |
| 現金流量允當比率(%) | 註 | 184.54 | — |
| 現金再投資比率(%) | 2.10 | 6.16 | 193.33 |

增減比率變動說明(增減比率未達 20%者，不適用)：變動未達 20%。

1. 現金流量比率上升，主係營運獲利營業活動淨現金流入增加且應付款項付現數減少所致。
2. 現金再投資比率上升，主係營運獲利營業活動淨現金流入增加且分派現金股利減少所致。

註：102 年起採用國際財務報導準則，因此營業活動淨現金流量未達 5 個年度，故不予以計算。

105年度合併現金流量變動分析

單位：新台幣千元

| 期初現金及約當現金 餘額 | 全年來自營業活動 淨現金流量 | 全年因投資活動淨 現金流量 | 全年因籌資活動淨 現金流量 | 現金剩餘數額(含匯率 影響數) |
|-----------------|-------------------|------------------|------------------|--------------------|
| 6,442,517 | 1,783,393 | (652,257) | (437,812) | 6,321,392 |

(1) 營業活動：主要係 105 年營運獲利持續產生現金流入所致。

(2) 投資活動：主要係用於資本支出。

(3) 融資活動：主要係庫藏股票買回成本及淨增加舉借銀行借款用於支應資本支出。

(二) 流動性不足之改善計畫：無現金不足額之情形。

(三) 未來一年現金流動性分析(合併)

單位：新台幣千元

| 期初現金餘額 (1) | 全年來自營業活動淨現金流量(2) | 全年現金流入 (出)量(3) | 現金剩餘(不足) 數額(1)+(2)-(3) | 現金不足額之補救措施 | |
|---------------|------------------|-------------------|---------------------------|------------|------|
| | | | | 投資計畫 | 理財計畫 |
| 6,321,392 | 1,800,000 | (700,000) | 7,421,392 | 無 | 無 |

1、106 年現金流量情形分析：

本公司以維持穩定的現金流動性為前提，將依帳上現金餘額與營運活動及投資活動之現金流量，衡酌金融市場狀況，審慎規劃、控管相關投資及營運等各項現金支出。

- (1) 營業活動：維持穩定之營運模式，惟受產業景氣影響 106 年預估營業額衰退，然預期持續開發專業型高附加價值產品、少量多樣化產品，逐年強化提升獲利率，故全年仍維持營業活動淨現金流入。
- (2) 投資活動：預計主要為擴廠增購土地建物與生產設備、暨購置研發設備與週期性機器設備汰換增添。
- (3) 籌資活動：預計全年淨現金流入，主係因擴廠增購土地建物等資金需求，舉借銀行借款增加。

2. 預計現金不足額之補救措施及流動性分析：不適用。

四、最近年度重大資本支出對財務業務之影響

(一) 重大資本支出之運用情形及資金來源：最近年度並無單項超過資本額 20%或新台幣 10 億元以上之重大資本支出。

(二) 預計可能產生效益：不適用。

五、最近年度轉投資政策、獲利或虧損之主要原因、改善計畫及未來一年投資計畫

最近年度並無新增投資金額超過實收資本額百分之五之轉投資。

六、最近年度及截至年報刊印日止，風險事項分析評估

(一) 利率、匯率變動、通貨膨脹情形對公司損益之影響及未來因應措施

1. 利率變動影響

本公司預期未來營運規模將持續成長且營運資金需求將提高，故已與往來銀行機構申請融資額度作為未來週轉資金來源準備，因此利率變動對本公司主要影響來自於支應營運及投資活動所產生之浮動利率債務，市場利率變動將使借款浮動利率隨之變動；惟本公司將不定期評估銀行借款利率，並與銀行保持良好關係，以取得較優惠利率，並視利率變動適時予以調整資金運用情形，以降低利率變化對本公司損益產生之影響。

2. 匯率變動影響

本公司銷貨收入及採購支出主要係以美元計價，以外幣資產沖銷外幣負債，以達自然避險效果，且本公司將密切注意匯率波動相關資訊，即時掌握匯率走勢，適時依據全球總體經濟、匯率價格及未來資金需求，調整外幣資產與負債部位，並採即期及遠期外匯交易搭配運用的方式來規避外幣波動風險，以降低匯率風險對公司損益帶來之衝擊。

3. 通貨膨脹影響

對此本公司將致力於研發新產品及降低成本，以因應原物料價格上漲之影響。未來本公司仍將持續注意國內外通貨膨脹情況，並適時調整庫存與產能，以降低可能伴隨之風險。

(二) 從事高風險、高槓桿投資、資金貸與他人、背書保證及衍生性商品交易之政策、獲利或虧損之主要原因及未來因應措施

1. 本公司及子公司並未從事高風險、高槓桿投資，並以保守穩健為原則，進行資金配置及避險活動。
2. 本公司及子公司從事資金貸與他人、背書保證及衍生性商品交易時，除遵守相關作業程序外，並依照主管機關規定定期辦理公告申報
 - (1) 資金貸與他人：截至年報刊印日止，本公司無資金貸與情形，子公司資金貸與對象僅限於本公司之子公司及採權益法投資之公司。
 - (2) 背書保證：截至年報刊印日止，本公司無背書保證情形，子公司背書保證對象僅限於本公司之子公司。
3. 本公司從事衍生性商品交易乃配合公司營運所產生之部位，以規避市場風險為目的，降低公司營運風險。並皆依「取得或處分資產處理程序」之第三章衍生性商品交易之控管規定處理。

(三) 未來研發計畫及預計投入之研發費用

1. 未來研發計畫

結合集團公司在面板產業的優勢，配合本公司營運發展計畫及未來研發方向，以發展新世代面板模組/背光模組技術、顯示器技術與光學設計在新領域的應用及精密元構件塑化材料，三大方向。

(1) 新世代面板模組/背光模組技術：

建構直下式薄型化/側光式 LED B/L 之技術開發能力與相關零組件(如導光板 LGP)之量產技術能量。藉著所建立之精密模具技術、超精密加工製程、光學機構設計以及關鍵零組件之量產等技術能量，在 LCD 背光應用之佈局將配合客戶之需求發展，同時亦為 LED-TV/MNT/CAR/GD/PID/NB 之技術開發與量產做準備及關鍵零組件上的佈局。

(2) 顯示器技術與光學設計在新領域的應用：

除了電視機、個人電腦顯示器、筆記型電腦、公共資訊顯示器等應用，藉由顯示器技術與光學設計的整合，在新領域，例如智慧站牌、車用市場(車用顯示器、車用電子後視鏡、交通工具大燈)、穿戴式顯示器、醫療顯示器、智慧站牌系統等，以垂直整合能力，配合滿足客戶客制化產品需求，擴大新領域應用的市場。

(3) 精密元構件及塑化材料：

藉著所建立之精密模具技術、超精密加工製程、板材押出、微點熱壓製程以及關鍵零組件之量產等技術能量，開發低厚度、高解析之 FMM 產品，發展適用廚具、建材應用，顏色建材板相關板材與技術。

(4) 從研發時程規劃區分三個階段目標：

a. 短期目標：

將專注於研發人才培育，建構研發與製程團隊，配合集團公司面板產業優勢，對面板關鍵組件-背光模組-電視機/顯示器整機之垂直整合佈局，朝提升產品品質，降低成本，提高製程良率，強化成本競爭力，擴大對客戶的技術服務，爭取更多合作夥伴。

b. 中期目標：

以精密機械技術研發為核心能力，配合電子產業軟硬體功能系統整合服務設計，開發更具競爭力的關鍵零組件與整機客製服務化，全面展開專利佈局，以創新技術掌控優勢，提高產品附加價值，爭取公司獲利最大化。

c. 長期目標：

以紀律、品質、效率作為公司永續經營的理念，研發團隊以不斷創新，持續改善及創造價值成為創造價值的整合者或有價值的被整合者，積極建構培養整合創新能力的新舞台，提升我國光電產業之整體競爭力，創造就業機會，並兼顧發展綠能設計技術，充份實現企業社會責任。

2. 預計投入研發費用

為達到永續經營的理念，本公司預計投入之研發費用為新台幣 445,101 千元，特別是研發人才培養投入，依計劃之新產品及新技術開發進度逐步編列，並視大環境市場的變遷及營運狀況調整，以確保本公司之競爭優勢。

(四) 國內外重要政策及法律變動對公司財務業務之影響及因應措施

本公司平日營運均遵循國內外相關法令規範辦理，亦隨時注意國內外政策發展趨勢及法規變動情況，配合調整公司內部相關制度，以充份掌握並因應市場環境變化，截至目前本公司財務業務尚無因為國內外政策或法律變動而產生重大影響。

(五) 科技改變及產業變化對公司財務業務之影響及因應措施

本公司產品主要為背光模組與電視機/顯示器整機系統，並以精密模具與整機軟/硬體、機構設計為核心技術，垂直整合其零組件開發與製造。隨 LCD 產業蓬勃發展，LED 光源普及以及互動智慧型聯網功能趨勢，本公司之產品開發亦隨著新科技導入而跟著創新以及多元發展，並隨時關注所屬產業科技改變和技術發展演變，迅速掌握產業動態，加上不斷的提升研發能力，並積極拓展相關新技術衍生應用領域，以因應科技改變及產業變化對公司的影響。

2016 年實績

1. 與國際知名品牌合作之互動式電子白板(IWB)產品完成量產，並藉此拓展業務。

本公司藉由已有的 PID 系統搭配觸碰面板模組技術成功跨入此一利基市場，目前跟國際知名品牌合作開發的 65" IWB，2016 已完成量產，並由此接洽其它國際品牌拓展業務。

2. 車用背光自主設計順利開發，為後續自主接單鋪路。

持續利用已具備(1)零組件導光板的光學設計、精密射出和(2)膠框用精密模具設計開發、射出，及(3)專業快速自動化模組組裝等能力，已成功接獲車用顯示大廠 ODM 產品，為本公司車用顯示器跨出一大步。

已開發完成 12.3" 雙環式&三環式車用儀表板。

3. 近年來由於智慧城市的推廣，各大城市積極佈建智慧交通建置，我們的智慧站牌系統成功導入國內兩個主要城市，產品到站資訊便利性受到使用者喜愛，互動式導覽及查詢系統更是受到大眾的喜好，本系統建置至今以極高的妥善率贏得管理者的信賴，因此我們更積極將此系統推廣至國內外市場。

4. 以先進 UV 技術，切入異形導光板技術，擴展半反穿液晶及電子紙顯示應用，成功進入穿戴應用產品。已開發完成 1.1" 穿戴性手錶型應用產品。

5. 開發量產 85" 導光板板材；75" 微點熱壓製程導光板。

量產廚具用，多色彩 4T 板材(白、紅、綠、咖啡、黑色)。

6. 量產 AMOLED 所需之精密金屬遮罩(Fine Metal Mask) , 並積極發展其它客戶。

目前為國內唯一可量產 OLED 用精密金屬遮罩的公司。透過優質的研發人才投入專業的技術開發，目前高端先進的產品已能與國際間的競爭對手相抗衡，在世界的產業鏈佔有領先的地位；除了台灣市場之外，並與合作夥伴同步開拓海外市場，現已開始小量出貨供海外客戶使用，以追求更高的市佔率及股東的利益。

未來展望 2017 年發展方向

1. 藉由既有的設計/製造能力，積極尋找新領域，跨足新事業。

本公司擁有豐富的電子系統/機構/光學設計能力，以及完備的模具開發/元件製造/模組組裝能力，由此設計/製造一條龍的模式，由此出發探詢新領域(如 IoT/車用市場/VR/醫療顯示器/交通工具大燈等)，以期轉型，開創新事業。

2. 導入筆記型及平板電腦 LGF 導光板技術。

近來筆記型及平板朝向極薄化，射出導光板漸漸無法成型，導入 LGF 為未來必要發展技術，也是進入薄型化必備門票，開發新型端面成型技術，可以提升 LGF 品味及降低 LED 顆數使用門檻。除了 PMMA 以外，會陸續導入 PC。

3. 結合精密鐵件模具、精密成型及精密膠框模具及成型技術，結合先進光學模擬及設計能力，投入異型車用市場，開拓車用應用市場。

4. 結合直下 Lens 先進精密模具開發、射出成形、先進光學設計開發經驗，逐步切入新領域應用市場，如車用高對比儀表板、車內娛樂顯示及 VR。

5. 因應超窄邊框筆記型趨勢，結合光學設計、PC 薄板及機構設計整合，配合精密組裝製具，提高公司競爭力，逐步切入高端應用市場。

6. 低功耗綠能智慧站牌系統，其組成包括：電子紙顯示裝置、太陽能供電力裝置、3G/4G/WiFi 無線通訊模組、以及後端管理平台。本系統之運作可透過太陽能充電裝置在不需要市電的狀況下，讓系統正常運作，節省電力建置費用及電力成本，同時藉由 3G/4G/WiFi 無線通訊模組的傳輸介面，可達到遠距傳輸效果，最後可經由電子紙站牌顯示的到站訊息及相關交通、文宣、廣告、...等資訊，提供民眾乘車資訊，增加公共運輸的使用意願，減少自用車的使用，改善擁擠交通，達到節能減碳的目的。

7. 開發適用傳統背光模組以外的板材需求，增加板材出海口，包含廚具、建材等應用需求。

8. 因應 OLED 產業超高解析度需求，積極開發低厚度、高解析之 FMM 產品，並增加供給產能，以滿足終端需求。

(六) 企業形象改變對企業危機管理之影響及因應措施

本公司自成立以來，遵守相關法令規定，積極強化內部管理與提昇管理品質及績效，同時保持和諧之勞資關係，以持續維持優良企業形象，本公司最近年度及截至年報刊印日止，並無任何影響企業形象之情事。

(七) 進行併購之預期效益、可能風險及因應措施：

最近年度及截至年報刊印日止，本公司及子公司並無任何併購計畫。

(八) 擴充廠房之預期效益、可能風險及因應措施：

從新一代的顯示技術 OLED 在手機及穿戴式裝置等小尺寸產品的運用已逐漸明朗，全世界對於 OLED 的產能投資也大幅展開，預計未來十年 OLED 的市場更以超過 40% 的年複合成長速度向上成長。OLED 生產所需的精密材料 FMM 精密金屬遮罩，公司經過多年的開發已有了初步的成效，公司將在一〇六年起大幅的投入資源擴展市場，整體提升公司在精密元件加工的份額及市場定位。FMM 開發，可運用在生產中小尺寸 OLED 面板、超高解析 OLED、柔性顯示器等。

(九) 進貨或銷貨集中所面臨之風險及因應措施

1、進貨集中所面臨之風險及因應措施

本公司主要產品為背光模組、電視機/顯示器整機系統及其零組件，原料採購之策略為每一種主要材料均有兩家以上之供應商，供應商分佈國內外，本公司得以分散採購且雙方合作關係良好，故應無進貨集中之風險。

2、銷貨集中所面臨之風險及因應措施

本公司營收之來源主要為液晶電視及模組代工&背光模組，105 年度合併營收約為新台幣 329 億，其中液晶電視及模組代工約佔 41%、背光模組約佔 59%。背光模組與面板後段組裝事業為電視機最重要的核心，與面板廠商互依互存的合作模式十分緊密。但由於本公司具有從酯粒板材、鐵塑件、模具與導光板技術開發以及背光模組組裝與面板後段組裝事業完整供應鏈，故相較於同業具有在供應鏈中擁有核心技術的領先優勢。此外業務上將積極尋求與品牌大廠的合作並切入日韓以及中國大廠產品驗證拓展新客戶營收來源，故銷貨較為集中的風險可以降低。

(十) 董事、監察人或持股超過百分之十之大股東，股權之大量移轉或更換對公司之影響、風險及因應措施

最近年度及截至年報刊印日止，並未發生股權之大量移轉或更換情形。如有股權移轉或轉換，係股東之正常理財行為，對公司不會造成任何影響。

(十一) 經營權之改變對公司之影響、風險及因應措施

最近年度及截至年報刊印日止，本公司並未發生經營權改變之情事。

(十二) 訴訟或非訟事件，應列明公司及公司董事、監察人、總經理、實質負責人、持股比例超過百分之十之大股東及從屬公司已判決確定或尚在繫屬中之重大訴訟、非訟或行政爭訟事件，其結果可能對股東權益或證券價格有重大影響者，應揭露其系爭事實、標的金額、訴訟開始日期、主要涉訟當事人及截至年報刊印日止之處置情形

1. 公司目前尚在繫屬中之重大訴訟、非訴訟或行政爭訟事件：

本公司及從屬公司並無已判決確定或尚在繫屬中之重大訴訟、非訟或行政爭訟事件。

2. 董事、監察人及持股百分之十之大股東，目前尚在繫屬中之重大訴訟、非訴訟或行政爭訟事件，其結果可能對公司營運或股東權益有重大影響者：

本公司董事友達光電股份有限公司(以下簡稱友達)之相關事件說明如下：(本說明係由友達提供)

友達遭被控違反反托拉斯及競爭法之調查案件：

友達、友達之若干關係企業及若干 TFT-LCD 同業之競爭對手過去因涉及被指控違反反托拉斯法與競爭法，於若干司法管轄領域遭調查，自 2006 年 12 月起，友達及友達之若干海外關係企業有關 TFT-LCD 製造商操縱價格之指控受到包括但不限於美國司法部、歐盟執委會競爭總署(the European Commission Directorate-General for Competition)、韓國公平交易委員會及巴西經濟法秘書處(the Secretariat of Economic Law of Brazil)之調查。以下是主要的反托拉斯調查案件的說明：

美國

於 2010 年 6 月友達、AUUS 及若干現任或前任主管及/或員工於美國加州北區聯邦地方法院因被指稱違反雪爾曼法(Sherman Act)第一條遭起訴。陪審團於 2012 年 3 月對友達及友達美國關係企業做出有罪決定。美國加州北區聯邦地方法院於 2012 年 9 月 21 日台灣時間宣判，課予友達 5 億美元罰金，且全數罰金已於 2015 年 9 月支付完畢。美國加州北區聯邦地方法院亦將友達及 AUUS 列入三年的管束觀察(probation)，包括於美國三家主要的商業貿易出版品刊登刑事判決結果及罰金，以及指派監督人監督公司採行有效的反托拉斯遵法計畫，其管束及監督期間業於 2016 年年底結束。

巴西

友達接獲巴西經濟法秘書處就其調查提供資訊，友達已持續配合巴西經濟法秘書處的調查。友達已與巴西主管機關達成和解，該和解業於 2015 年 12 月獲得核准。友達已依照和解協議於 2016 年 2 月支付巴西主管機關巴西里奧幣 1,670 萬元。

美國及其他司法管轄領域的反托拉斯案件民事訴訟：

此外，在美國法院有百餘件，在其他司法管轄領域亦有對友達及/或友達之關係企業，指稱違反包括反托拉斯法在內之民事訴訟。友達已與相關原告達成和解協議，包含 2016 年 4 月與伊利諾州達成和解及 2016 年 9 月與 Costco Wholesale Corporation 達成和解。除上述美國及加拿大以外尚有其他個別零星案件，包括若干消費者於以色列對包括友達之若干 LCD 製造商於以色列中區地方法院(以下簡稱以色列法院)提出民事訴訟。被告提出各項抗辯，其中包含本件是否適法送達。於 2016 年 12 月以色列法院裁定本訴訟不應於以色列域外送達故本件送達無效。本件原告仍可上訴，但應取得以色列最高法院核准。友達對此訴訟之實質內容持續評估中。

友達業已依認為合適之方式認列若干但非全部之民事訴訟之相關費用，相較於最終結果，認列費用之數額可能不足亦可能有多餘，友達將於合適時間重行評估認列費用之充足性及合適性，並以合適之方式做必要調整。任何因法律程序及/或相關訴訟之罰鍰、罰金、賠償或和解金皆有可能對友達之業務、營運結果及未來展望產生重大不利影響。

其他訴訟案件：

2014 年 7 月及 8 月，SunPower Technology, Ltd. (“SPTL”)、友達及 AUSG，就有關合資合約的若干爭議向美國舊金山國際商會仲裁庭提出仲裁。2016 年 9 月，各方達成協議，AUSG 出售其於合資公司 AUSP 股權予 SPTL，價金為美金 170,100 千元，又前述價金由 SPTL 依約分期支付，並由 SPTL 的母公司 SunPower Corporation 提出保證。各方另針對合資合約及相關合約之終止等相關議題達成友好協議且同意終止仲裁程序。

除了上述案件外，友達亦為其他於日常營運期間所生訴訟之當事人，友達管理當局認為，關於這些其他訴訟的總計責任(若有)應不致對於友達合併財務狀況、營運結果或現金流量造成重大不利影響。

環境程序案件：

自 2010 年以來，就友達第二座 8.5 代廠房所座落台中市后里區的中部科學園區開發計劃，曾有若干環境相關行政訴訟程序。2014 年 8 月 8 日台中市后里區六名居民(即原告)與被告主管機關(包括前國科會即科技部、環保署及中部科學工業園區管理局)於台北高等行政法院達成和解，本案將持續進行第二階段環評。友達主要基於行政法上的信賴保護原則，且因友達已依正當程序取得政府主管單位核發之相關許可，目前認為本案對於友達營運應不造成重大不利影響，但將持續監督案件發展是否將對友達造成重大不利影響。

上述董事友達光電(股)公司之訴訟事件係屬法人董事之商業行為所致，與本公司並無直接關係；惟友達光電(股)公司為本公司客戶，若其所涉訴訟事件之後續發展結果對友達光電(股)公司營運有不利影響，本公司財務及業務亦有可能受到影響。

(十三) 其他重要風險及因應措施：無。

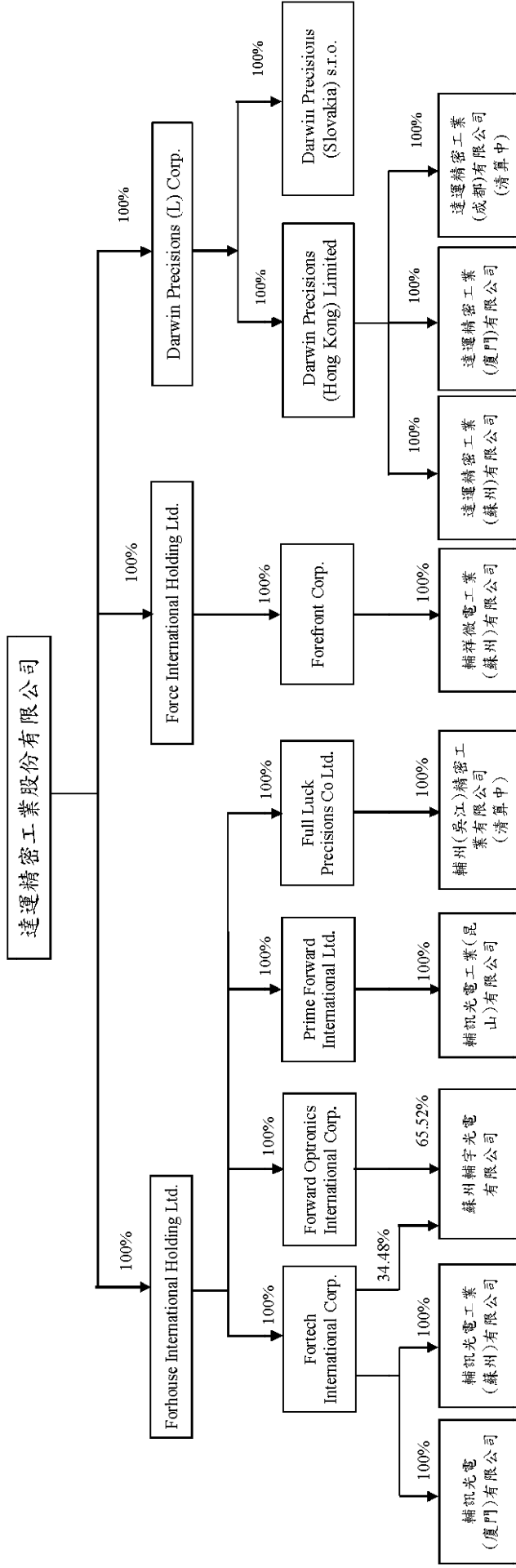
七、其他重要事項：無。

捌、特別記載事項

一、關係企業相關資料

(一) 關係企業組織圖

資料日期：105.12.31



(二) 各關係企業基本資料

105年12月31日；單位：仟元

| 企業名稱 | 設立日期 | 地址 | 實收資本額 | 主要營業項目 |
|--|-----------|---|-----------|--------------------------------|
| Forhouse International Holding Ltd. (簡稱：FHVI) | 88.09.17 | TrustNet Chambers, P.O.Box 3444, Road Town, Tortola, British Virgin Islands | 美金 28,206 | 海外控股 |
| Force International Holding Ltd. (簡稱：FRVI) | 94.10.04 | P.O. Box 957, Offshore Incorporations Centre, Road Town, Tortola, British Virgin Islands | 美金 8,200 | 海外控股 |
| Darwin Precisions (L) Corp. (簡稱：DPLB) | 94.11.18 | Level 15B, Main Office Tower, Financial Park Labuan, Jalan Merdeka, 87000 Labuan F.T., Malaysia | 美金 92,966 | 海外控股 |
| Full Luck Precisions Co., Ltd. (簡稱：FLMI) | 99.08.13 | Level 3, Alexander House, 35 Cybercity, Ebene, Mauritius | 美金 8,000 | 海外控股 |
| Forward Optronics International Corp. (簡稱：FWSA) | 93.12.13 | Offshore Chambers, P.O. Box 217, Apia, Samoa. | 美金 19,000 | 海外控股 |
| Prime Forward International Limited (簡稱：PMSA) | 91.01.25 | Vistra Corporate Services Centre, Ground Floor NPF Building, Beach Road, Apia, Samoa | 美金 31,993 | 海外控股 |
| Fortech International Corp. (簡稱：FTMI) | 91.07.26 | Suite 802, St James Court St Denis Street, Port Louis, Mauritius | 美金 7,103 | 海外控股 |
| Forefront Corp. (簡稱：FFMI) | 90.06.20 | Suite 802, St James Court St Denis Street, Port Louis, Mauritius | 美金 6,526 | 海外控股 |
| Darwin Precisions (Hong Kong) Limited (簡稱：DPHK) | 96.11.21 | 香港中環租庇利街 1 號喜訊大廈 706 室 | 美金 59,485 | 海外控股 |
| Darwin Precisions (Slovakia) s.r.o. | 105.05.07 | Bratislavská 517, 911 05 Trenčín, Slovak Republic | 歐元 4,000 | 車用產品 |
| 輔訊光電工業(蘇州)有限公司 (簡稱：FTWJ) | 91.08.30 | 江蘇省蘇州市吳江經濟技術開發區錦湖路 399 號 | 美金 35,000 | 液晶顯示器 (TFT LCD) 導光板及背光模組之製造與銷售 |
| 蘇州輔宇光電有限公司 (簡稱：FPWJ) | 94.02.28 | 江蘇省蘇州市吳江經濟技術開發區錦湖路 399 號 | 美金 29,000 | 精密塑膠件產銷 |
| 輔祥微電(蘇州)有限公司 (簡稱：FHWJ) | 90.10.09 | 江蘇省蘇州市吳江經濟技術開發區錦湖路 399 號 | 美金 6,500 | 生產電動跑步機 |
| 輔訊光電(廈門)有限公司 (簡稱：FTXM) | 95.04.28 | 福建省廈門市翔安區火炬高新產業區翔安北路 3089 號 | 美金 13,750 | 液晶顯示器 (TFT LCD) 導光板及背光模組之製造與銷售 |
| 輔訊光電(昆山)有限公司 (簡稱：FTKS) | 93.01.02 | 江蘇省昆山市經濟技術開發區同豐東路 555 號 | 美金 36,000 | 液晶顯示器 (TFT LCD) 導光板及背光模組之製造與銷售 |

| 企業名稱 | 設立日期 | 地址 | 實收資本額 | 主要營業項目 |
|----------------------------------|----------|---------------------------------|-----------|---------------------------|
| 輔州(吳江)精密工業有限公司 (簡稱 FLWJ)(註 1) | 99.10.14 | 江蘇省蘇州市吳江經濟技術開發區 錦湖路 399 號 | 美金 8,000 | 精密金屬件產 銷 |
| 達運精密工業(蘇州)有限公司 (簡稱：DPSZ) | 94.12.08 | 蘇州工業園區亭新街 11 號 | 美金 25,000 | 背光源模組及 相關零組件之 製造與銷售 |
| 達運精密工業(廈門)有限公司 (簡稱：DPXM) | 95.03.31 | 福建省廈門市翔安區火炬高新產業 區翔安北路 3089 號 | 美金 70,000 | 背光源模組及 相關零組件之 製造與銷售 |
| 達運精密工業(成都)有限公司 (簡稱：DPCD)(註 1) | 99.03.09 | 成都高新區西區雙柏路 91 號 | 美金 8,000 | 背光源模組及 相關零組件之 製造與銷售 |

註 1：FLWJ 及 DPCD 分別於民國 101 年 10 月及民國 104 年 2 月經董事會決議清算，截至民國 105 年 12 月 31 日止清算程序尚在進行中。

(三) 推定為有控制與從屬關係者其相同股東資料：無。

(四) 各關係企業經營業務所涵蓋之行業

| 企業名稱 | 主要營業項目 | 往來分工情形 |
|------|------------------------------|------------------------|
| FHVI | 轉投資業務 | 投資 FTMI、FWSA、PMSA、FLMI |
| FTMI | 轉投資業務 | 投資 FTWJ、FTXM、FPWJ |
| FWSA | 轉投資業務 | 投資 FPWJ |
| PMSA | 轉投資業務 | 投資 FTKS |
| FLMI | 轉投資業務 | 投資 FLWJ |
| FRVI | 轉投資業務 | 投資 FFMI |
| FFMI | 轉投資業務 | 投資 FHWJ |
| DPLB | 轉投資業務 | 投資 DPHK |
| DPHK | 轉投資業務 | 投資 DPSZ、DPXM、DPCD |
| DPSK | 車用產品 | 出售車用模組或零組件予下游產業 |
| DPSZ | 背光源模組及相關零組件之製造與銷售 | 關鍵零組件供應 |
| DPXM | 背光源模組及相關零組件之製造與銷售 | 關鍵零組件供應 |
| DPCD | 背光源模組及相關零組件之製造與銷售 | 辦理清算中 |
| FTWJ | 液晶顯示器(TFT LCD)導光板及背光模組之製造與銷售 | 出售背光模組予母公司 |
| FTXM | 液晶顯示器(TFT LCD)導光板及背光模組之製造與銷售 | 出售背光模組予母公司 |
| FPWJ | 精密塑膠件產銷 | 出售導光板板材予關係企業 |
| FTKS | 液晶顯示器(TFT LCD)導光板及背光模組之製造與銷售 | 出售背光模組予母公司 |
| FLWJ | 精密金屬件產銷 | 辦理清算中 |
| FHWJ | 生產電動跑步機 | 已停止營運 |

(五) 各關係企業董事、監察人及總經理資料

105年12月31日

| 企業名稱 | 職稱 | 姓名 | 持有股份 | |
|---------------|-----|---------------------------------|--|---------|
| | | | 股數(千股/出資額千元) | 持股比例(%) |
| FHVI | 董事 | 向富棋、朱光沛 | 28,206 | 100.00 |
| FRVI | 董事 | 向富棋、朱光沛 | 8,200 | 100.00 |
| DPLB | 董事 | 向富棋、朱光沛 | 92,966 | 100.00 |
| FLMI | 董事 | 向富棋、朱光沛 | FHVI 出資額 USD8,000 | 100.00 |
| FWSA | 董事 | 向富棋、朱光沛 | FHVI 出資額 USD19,000 | 100.00 |
| PMSA | 董事 | 向富棋、朱光沛 | FHVI 出資額 USD31,993 | 100.00 |
| FTMI | 董事 | 向富棋、朱光沛 | FHVI 出資額 USD7,103 | 100.00 |
| FFMI | 董事 | 向富棋、朱光沛 | FRVI 出資額 USD6,526 | 100.00 |
| DPHK | 董事 | Darwin Precisions (L) Corp.、向富棋 | 10 | 100.00 |
| DPSK | 董事 | 向富棋 | DPLB 出資額 EUR4,000 | 100.00 |
| FTWJ | 董事 | 向富棋、朱光沛、莊俊彥 | FTMI 出資額 USD35,000 | 100.00 |
| | 監察人 | 許明煌 | | |
| | 總經理 | 朱光沛 | | |
| FPWJ | 董事 | 向富棋、朱光沛、莊俊彥 | FTMI 出資額 USD10,000 FWSA 出資額 USD19,000 | 100.00 |
| | 監察人 | 許明煌 | | |
| | 總經理 | 朱光沛 | | |
| FHWJ | 董事 | 向富棋、朱光沛、莊俊彥 | FFMI 出資額 USD6,500 | 100.00 |
| | 監察人 | 許明煌 | | |
| | 總經理 | 朱光沛 | | |
| FTXM | 董事 | 向富棋、朱光沛、莊俊彥 | FTMI 出資額 USD13,750 | 100.00 |
| | 監察人 | 許明煌 | | |
| | 總經理 | 朱光沛 | | |
| FTKS | 董事 | 向富棋、朱光沛、莊俊彥 | PMSA 出資額 USD36,000 | 100.00 |
| | 監察人 | 許明煌 | | |
| | 總經理 | 朱光沛 | | |
| FLWJ (清算中) | 董事 | 向富棋、朱光沛、莊俊彥 | FLMI 出資額 USD8,000 | 100.00 |
| | 監察人 | 許明煌 | | |
| | 總經理 | 朱光沛 | | |
| DPSZ | 董事 | 向富棋、朱光沛、莊俊彥 | DPHK 出資額 USD25,000 | 100.00 |
| | 監察人 | 許明煌 | | |
| | 總經理 | 朱光沛 | | |
| DPXM | 董事 | 向富棋、朱光沛、莊俊彥 | DPHK 出資額 USD70,000 | 100.00 |
| | 監察人 | 許明煌 | | |
| | 總經理 | 朱光沛 | | |
| DPCD (清算中) | 董事 | 向富棋、朱光沛、莊俊彥 | DPHK 出資額 USD8,000 | 100.00 |
| | 監察人 | 許明煌 | | |
| | 總經理 | 朱光沛 | | |

(六) 各關係企業營運概況

105年12月31日；單位：千元

| 企業名稱 | 資本額 | 資產總額 | 負債總額 | 淨值 | 營業收入 | 營業利益 | 本期損益 (稅後) | 每股盈餘 (稅後)(註1) |
|--------------|------------|------------------|------------------|------------------|------------------|--------------|--------------|------------------|
| FHVI | USD 28,206 | USD 157,834 | USD 0 | USD 157,834 | USD 0 | (USD 30) | (USD 4,905) | (0.17) |
| FRVI | USD 8,200 | USD 989 | USD 0 | USD 989 | USD 0 | USD 0 | USD 0 | 0.00 |
| DPLB | USD 92,966 | USD 238,162 | USD 0 | USD 238,162 | USD 0 | (USD 5) | USD 10,675 | 0.11 |
| FLMI | USD 8,000 | USD 7,192 | USD 0 | USD 7,192 | USD 0 | USD 0 | USD 35 | 0.00 |
| FWSA | USD 19,000 | USD 16,444 | USD 0 | USD 16,444 | USD 0 | USD 0 | (USD 2,646) | -0.14 |
| PMSA | USD 31,993 | USD 27,189 | USD 984 | USD 26,205 | USD 0 | USD 0 | (USD 5,916) | -0.18 |
| FTMI | USD 7,103 | USD 109,446 | USD 0 | USD 109,446 | USD 0 | (USD 4,936) | USD 2,333 | 0.33 |
| FFMI | USD 6,526 | USD 989 | USD 0 | USD 989 | USD 0 | (USD 6) | USD 298 | 0.00 |
| DPHK | USD 59,485 | USD 233,972 | USD 0 | USD 233,972 | USD 0 | (USD 30) | USD 10,695 | 0.18 |
| FTWJ | USD 35,000 | CNY 1,151,879 | CNY 576,506 | CNY 575,373 | CNY 955,906 | CNY 16,522 | CNY 23,255 | - |
| FPWJ | USD 29,000 | CNY 171,424 | CNY 315 | CNY 171,110 | CNY 0 | (CNY 31,248) | (CNY 26,868) | - |
| FHWJ | USD 6,500 | CNY 32,281 | CNY 25,395 | CNY 6,886 | CNY 0 | (CNY 5,056) | CNY 41 | - |
| FTXM | USD 13,750 | CNY 130,487 | CNY 138 | CNY 130,349 | CNY 0 | (CNY 53,237) | CNY 2,928 | - |
| FTKS | USD 36,000 | CNY 335,642 | CNY 146,266 | CNY 189,376 | CNY 245,954 | (CNY 30,621) | (CNY 39,359) | - |
| FLWJ (註2) | USD 8,000 | CNY 50,093 | (CNY 1) | CNY 50,094 | CNY 0 | (CNY 9) | (CNY 232) | - |
| DPSZ | USD 25,000 | CNY 507,432 | CNY 136,740 | CNY 370,692 | CNY 370,802 | CNY 13,080 | CNY 19,443 | - |
| DPXM | USD 70,000 | CNY 2,843,360 | CNY 1,589,102 | CNY 1,254,258 | CNY 4,210,271 | CNY 82,409 | CNY 47,643 | - |
| DPCD (註2) | USD 8,000 | CNY 8,342 | CNY 3,644 | CNY 4,699 | CNY 0 | (CNY 42) | CNY 99 | - |
| DPSK | EUR 4,000 | EUR 4,107 | EUR 121 | EUR 3,986 | EUR 0 | (EUR 14) | (EUR 14) | - |

註1：係以105年12月31日各公司流通在外股數計。

註2：辦理清算中。

二、關係企業合併財務報表：請詳 105 年合併財務報告，請參閱附錄二。

三、關係企業關係報告書：無。

四、最近年度及截至年報刊印日止，私募有價證券辦理情形：無。

五、最近年度及截至年報刊印日止，子公司持有或處分本公司股票情形：無。

六、其他必要補充說明事項：無。

七、其他揭露事項

最近年度及截至年報刊印日止，有無發生證交法第三十六條第三項第二款所定對股東權益或證券價格有重大影響之事項：無。

附錄一、內部控制聲明書

達運精密工業股份有限公司
內部控制制度聲明書



日期：106年02月10日

本公司民國105年度之內部控制制度，依據自行評估的結果，謹聲明如下：

- 一、本公司確知建立、實施和維護內部控制制度係本公司董事會及經理人之責任，本公司業已建立此一制度。其目的係在對營運之效果及效率(含獲利、績效及保障資產安全等)、報導具可靠性、及時性、透明性及符合相關規範暨相關法令規章之遵循等目標的達成，提供合理的確保。
- 二、內部控制制度有其先天限制，不論設計如何完善，有效之內部控制制度亦僅能對上述三項目標之達成提供合理的確保；而且，由於環境、情況之改變，內部控制制度之有效性可能隨之改變。惟本公司之內部控制制度設有自我監督之機制，缺失一經辨認，本公司即採取更正之行動。
- 三、本公司係依據「公開發行公司建立內部控制制度處理準則」(以下簡稱「處理準則」)規定之內部控制制度有效性之判斷項目，判斷內部控制制度之設計及執行是否有效。該「處理準則」所採用之內部控制制度判斷項目，係為依管理控制之過程，將內部控制制度劃分為五個組成要素：1.控制環境，2.風險評估，3.控制作業，4.資訊與溝通，及5.監督作業。每個組成要素又包括若干項目。前述項目請參見「處理準則」之規定。
- 四、本公司業已採用上述內部控制制度判斷項目，評估內部控制制度之設計及執行的有效性。
- 五、本公司基於前項評估結果，認為本公司於民國105年12月31日的內部控制制度(含對子公司之監督與管理)，包括瞭解營運之效果及效率目標達成之程度、報導係屬可靠、及時、透明及符合相關規範暨相關法令規章之遵循有關的內部控制制度等之設計及執行係屬有效，其能合理確保上述目標之達成。
- 六、本聲明書將成為本公司年報及公開說明書之主要內容，並對外公開。上述公開之內容如有虛偽、隱匿等不法情事，將涉及證券交易法第二十條、第三十二條、第一百七十一條及第一百七十四條等之法律責任。
- 七、本聲明書業經本公司民國106年02月10日董事會通過，出席董事9人中，有0人持反對意見，餘均同意本聲明書之內容，併此聲明。

達運精密工業股份有限公司

董事長：向富棋



簽章

總經理：朱光沛



簽章

聲 明 書

本公司民國一〇五年度(自民國一〇五年一月一日至十二月三十一日止)依「關係企業合併營業報告書關係企業合併財務報表及關係報告書編製準則」應納入編製關係企業合併財務報表之公司與依金融監督管理委員會認可之國際財務報導準則第10號應納入編製母子公司合併財務報表之公司均相同，且關係企業合併財務報表所應揭露相關資訊於前揭母子公司合併財務報表中均已揭露，爰不再另行編製關係企業合併財務報表。

特此聲明

公司名稱：達運精密工業股份有限公司



董 事 長：向富棋



日 期：民國一〇六年二月十日



安侯建業聯合會計師事務所
KPMG

台北市11049信義路5段7號68樓(台北101大樓)
68F, TAIPEI 101 TOWER, No.7, Sec. 5,
Xinyi Road, Taipei City 11049, Taiwan (R.O.C.)

Telephone 電話 + 886 (2) 8101 6666
Fax 傳真 + 886 (2) 8101 6667
Internet 網址 kpmg.com/tw

會計師查核報告

達運精密工業股份有限公司董事會 公鑒：

查核意見

達運精密工業股份有限公司及其子公司(以下簡稱「合併公司」)民國一〇五年及一〇四年十二月三十一日之合併資產負債表，暨民國一〇五年及一〇四年一月一日至十二月三十一日之合併綜合損益表、合併權益變動表及合併現金流量表，以及合併財務報告附註(包括重大會計政策彙總)，業經本會計師查核竣事。

依本會計師之意見，及其他會計師之查核報告(請參閱其他事項段)，上開合併財務報告在所有重大方面係依照證券發行人財務報告編製準則暨經金融監督管理委員會認可並發布生效之國際財務報導準則、國際會計準則、解釋及解釋公告編製，足以允當表達合併公司民國一〇五年及一〇四年十二月三十一日之合併財務狀況，暨民國一〇五年及一〇四年一月一日至十二月三十一日之合併財務績效及合併現金流量。

查核意見之基礎

本會計師係依照會計師查核簽證財務報表規則及一般公認審計準則執行查核工作。本會計師於該等準則下之責任將於會計師查核合併財務報告之責任段進一步說明。本會計師所隸屬事務所受獨立性規範之人員已依會計師職業道德規範，與合併公司保持超然獨立，並履行該規範之其他責任。本會計師相信已取得足夠及適切之查核證據，以作為表示查核意見之基礎。

關鍵查核事項

關鍵查核事項係指依本會計師之專業判斷，對合併公司民國一〇五年度合併財務報告之查核最為重要之事項。該等事項已於查核合併財務報告整體及形成查核意見之過程中予以因應，本會計師並不對該等事項單獨表示意見。本會計師判斷應溝通在查核報告上之關鍵查核事項如下：

一、收入認列

有關收入認列之會計政策請詳合併財務報告附註四(十八)收入認列；收入認列折讓或退貨評估之會計估計及假設不確定性，請詳合併財務報告附註五(四)；收入認列折讓或退貨評估之說明，請詳合併財務報告附註六(三)。

關鍵查核事項之說明：

合併公司部分銷貨基於歷史經驗、市場及經濟狀況而需提供折讓或退貨予客戶，合併公司管理當局對前述事項之估計係列為收入之減項，因此，收入及相關折讓或退貨認列為本會計師執行合併公司財務報表查核重要的評估事項之一。

因應之查核程序：

本會計師對上述關鍵查核事項之主要查核程序包括：測試財務報表中收入認列之內部控制，並閱讀相關客戶銷售及合約條款，並抽樣測試相關客戶之銷售條款與會計入帳情形是否一致。考量銷售折讓或退貨約定之會計處理及揭露。另，針對主要銷售客戶及各產品別收入進行趨勢分析，以評估有無重大異常。

二、存貨之評估

有關存貨之會計政策請詳合併財務報告附註四(八)存貨；存貨評估之會計估計及假設不確定性，請詳合併財務報告附註五(二)；存貨評估之說明，請詳合併財務報告附註六(四)存貨。

關鍵查核事項之說明：

合併公司所屬產業，由於科技快速變遷，新產品之推出可能會讓消費者需求發生重大改變及生產技術更新，致原有之產品過時或不再符合市場需求，其相關產品的銷售可能會有劇烈波動，故導致存貨之成本可能超過其淨變現價值之風險，因此存貨之評價係本會計師進行財務報表查核需高度關注之事項。

因應之查核程序：

本會計師對上述關鍵查核事項之主要查核程序包括：依存貨之性質評估合併公司管理階層之存貨備抵金額，包括執行抽樣程序以檢查存貨庫齡表之正確性。針對存貨跌價或呆滯提列比率之合理性及合併公司管理階層之假設進行評估。檢視合併公司過去對存貨備抵提列之準確度，並與本期估列之存貨備抵作比較，以評估本期之估列方法及假設是否允當。考量合併公司對存貨備抵相關資訊之揭露是否適切。

三、應收帳款之評估

有關應收帳款之會計政策請詳合併財務報告附註四(七)金融工具；應收帳款評估之會計估計及假設不確定性，請詳合併財務報告附註五(一)；應收帳款評估之說明，請詳合併財務報告附註六(三)應收票據、應收帳款及其他應收款(含關係人)。

關鍵查核事項之說明：

合併公司之應收帳款集中在某些客戶，故應收帳款之備抵評價存有合併公司管理階層主觀之重大判斷，係本會計師進行財務報表查核需高度關注之事項。

因應之查核程序：

本會計師對上述關鍵查核事項之主要查核程序包括：針對應收帳款之備抵，本會計師分析應收帳款帳齡表、歷史收款記錄、產業經濟狀況及客戶之信用風險集中度等資料，以評估該集團之應收帳款備抵提列與提列金額之合理性。檢視合併公司過去對應收帳款備抵提列之準確度，並與本期估列情形及收現帳款實際數作比較，以評估本期之估列方法及假設是否允當，考量相關資訊之揭露是否適切。

四、非金融資產減損(非商譽)

有關非金融資產減損之會計政策請詳合併財務報告附註四(十五)非金融資產減損；非金融資產減損評估之會計估計及假設不確定性，請詳合併財務報告附註五(三)；非金融資產減損評估之說明，請詳合併財務報告附註六(六)不動產、廠房及設備。

關鍵查核事項之說明：

合併公司之淨資產帳面價值大於其總市值，故可能存有減損議題，因此非金融資產減損可能存在重大風險。評估非金融資產減損損失需透過預測及折現未來現金流量以估計可回收金額，而該過程本質上具有重大不確定性，係本會計師進行財務報表查核需高度關注之事項。

因應之查核程序：

本會計師對上述關鍵查核事項之主要查核程序包括：評估合併公司之非金融資產減損模型的合理性。透過合併公司的預算進行核對來評估資產折現現金流量之合理性。針對評估非金融資產減損損失過程中涉及之不確定性及相關假設之敏感度，本會計師亦有考量合併公司的相關揭露是否充分。

其他事項

達運精密工業股份有限公司已編製民國一〇五年度及一〇四年度之個體財務報告，並經本會計師出具無保留意見之查核報告在案，備供參考。

達運精密工業股份有限公司採用權益法之投資中，有關輔德高分子股份有限公司及緯昌科技股份有限公司(原廣昌科技股份有限公司)之財務報告未經本會計師查核，而係由其他會計師查核，因此，本會計師對上開合併財務報告所表示之意見中，有關輔德高分子股份有限公司及緯昌科技股份有限公司(原廣昌科技股份有限公司)財務報告所列之金額係依據其他會計師之查核報告。民國一〇五年十二月三十一日認列對輔德高分子股份有限公司採權益法之投資金額分別為新台幣(以下同)228,713千元，佔資產總額之0.87%，民國一〇五年一月一日至十二月三十一日所認列輔德高分子股份有限公司及緯昌科技股份有限公司(原廣昌科技股份有限公司)之採權益法之關聯企業及合資損益之份額為(36,062)千元，佔稅前淨利之(6.59)%。民國一〇四年十二月三十一日認列對輔德高分子股份有限公司及緯昌科技股份有限公司(原廣昌科技股份有限公司)採權益法之投資金額為新台幣313,818千元，佔資產總額之1.07%，民國一〇四年一月一日至十二月三十一日所認列之採權益法之關聯企業及合資損益之份額為(124,813)千元，佔稅前淨損之67.83%。

管理階層與治理單位對合併財務報告之責任

管理階層之責任係依照證券發行人財務報告編製準則暨經金融監督管理委員會認可並發布生效之國際財務報導準則、國際會計準則、解釋及解釋公告編製允當表達之合併財務報告，且維持與合併財務報告編製有關之必要內部控制，以確保合併財務報告未存有導因於舞弊或錯誤之重大不實表達。

於編製合併財務報告時，管理階層之責任亦包括評估合併公司繼續經營之能力、相關事項之揭露，以及繼續經營會計基礎之採用，除非管理階層意圖清算合併公司或停止營業，或除清算或停業外別無實際可行之其他方案。

合併公司之治理單位(含審計委員會)負有監督財務報導流程之責任。

會計師查核合併財務報告之責任

本會計師查核合併財務報告之目的，係對合併財務報告整體是否存有導因於舞弊或錯誤之重大不實表達取得合理確信，並出具查核報告。合理確信係高度確信，惟依照一般公認審計準則執行之查核工作無法保證必能偵出合併財務報告存有之重大不實表達。不實表達可能導因於舞弊或錯誤。如不實表達之個別金額或彙總數可合理預期將影響合併財務報告使用者所作之經濟決策，則被認為具有重大性。

本會計師依照一般公認審計準則查核時，運用專業判斷並保持專業上之懷疑。本會計師亦執行下列工作：

- 1.辨認並評估合併財務報告導因於舞弊或錯誤之重大不實表達風險；對所評估之風險設計及執行適當之因應對策；並取得足夠及適切之查核證據以作為查核意見之基礎。因舞弊可能涉及共謀、偽造、故意遺漏、不實聲明或踰越內部控制，故未偵出導因於舞弊之重大不實表達之風險高於導因於錯誤者。
- 2.對與查核攸關之內部控制取得必要之瞭解，以設計當時情況下適當之查核程序，惟其目的非對合併公司內部控制之有效性表示意見。
- 3.評估管理階層所採用會計政策之適當性，及其所作會計估計與相關揭露之合理性。
- 4.依據所取得之查核證據，對管理階層採用繼續經營會計基礎之適當性，以及使合併公司繼續經營之能力可能產生重大疑慮之事件或情況是否存在重大不確定性，作出結論。本會計師若認為該等事件或情況存在重大不確定性，則須於查核報告中提醒合併財務報告使用者注意合併財務報告之相關揭露，或於該等揭露係屬不適當時修正查核意見。本會計師之結論係以截至查核報告日所取得之查核證據為基礎。惟未來事件或情況可能導致合併公司不再具有繼續經營之能力。
- 5.評估合併財務報告(包括相關附註)之整體表達、結構及內容，以及合併財務報告是否允當表達相關交易及事件。
- 6.對於集團內組成個體之財務資訊取得足夠及適切之查核證據，以對合併財務報告表示意見。本會計師負責集團查核案件之指導、監督及執行，並負責形成集團查核意見。

本會計師與治理單位溝通之事項，包括所規劃之查核範圍及時間，以及重大查核發現(包括於查核過程中所辨認之內部控制顯著缺失)。

本會計師亦向治理單位提供本會計師所隸屬事務所受獨立性規範之人員已遵循會計師職業道德規範中有關獨立性之聲明，並與治理單位溝通所有可能被認為會影響會計師獨立性之關係及其他事項(包括相關防護措施)。

本會計師從與治理單位溝通之事項中，決定對合併公司民國一〇五年度合併財務報告查核之關鍵查核事項。本會計師於查核報告中敘明該等事項，除非法令不允許公開揭露特定事項，或在極罕見情況下，本會計師決定不於查核報告中溝通特定事項，因可合理預期此溝通所產生之負面影響大於所增進之公眾利益。

安侯建業聯合會計師事務所

會計師：

信字



曾漢鈺



證券主管機關：金管證六字第0940100754號
核准簽證文號：(88)台財證(六)第18311號
民國一〇六年二月十日

達運精密工業股份有限公司及其子公司

合併資產負債表

民國一〇五年及一〇四年十二月三十一日

單位：新台幣千元

| | 105.12.31 | | 104.12.31 | | 105.12.31 | | 104.12.31 | |
|-------------------------------|----------------------|------------|-------------------|------------|-----------|----------------------|------------|-------------------|
| | 金額 | % | 金額 | % | 金額 | % | 金額 | % |
| 資產 | | | | | | | | |
| 流動資產： | | | | | | | | |
| 1100 現金及約當現金(附註六(一)) | \$ 6,321,392 | 24 | 6,442,517 | 22 | 2120 | 23,028 | - | 31,178 |
| 1150 應收票據(附註六(三)) | 145,338 | 1 | 144,766 | - | 2170 | 5,117,727 | 19 | 5,721,360 |
| 1170 應收帳款(附註六(三)) | 2,433,977 | 9 | 2,497,846 | 8 | 2180 | 1,750,022 | 7 | 1,689,993 |
| 1180 應收帳款－關係人(附註六(三)及七) | 4,657,471 | 18 | 5,978,543 | 20 | 2200 | 1,979,629 | 8 | 2,569,423 |
| 1200 其他應收款(附註六(三)) | 386,016 | 1 | 463,045 | 2 | 2220 | 1,108,855 | 4 | 1,142,733 |
| 1210 其他應收款－關係人(附註六(三)及七) | 1,468,340 | 5 | 1,004,212 | 3 | 2230 | 338,898 | 1 | 384,394 |
| 1310 存貨(附註六(四)) | 2,040,167 | 8 | 2,380,731 | 8 | 2250 | 81,090 | - | 38,230 |
| 1476 其他金融資產－流動(附註八) | 2,346 | - | - | - | 2320 | - | - | 76,350 |
| 1479 其他流動資產(附註六(七)及七) | 420,541 | 2 | 348,323 | 2 | 2399 | 496,677 | 2 | 617,838 |
| | <u>17,875,588</u> | <u>68</u> | <u>19,259,983</u> | <u>65</u> | | <u>10,895,926</u> | <u>41</u> | <u>12,271,499</u> |
| 非流動資產： | | | | | | | | |
| 1543 以成本衡量之金融資產－非流動(附註六(二)) | 56,400 | - | - | - | 2540 | 1,950,000 | 8 | 1,280,000 |
| 1550 採用權益法之投資(附註六(五)) | 600,308 | 3 | 714,114 | 3 | 2550 | 66,326 | - | 83,965 |
| 1600 不動產、廠房及設備(附註六(六)、七及八) | 7,411,647 | 28 | 8,814,805 | 30 | 2570 | 1,370,563 | 5 | 1,800,529 |
| 1840 遞延所得稅資產(附註六(十二)) | 70,725 | - | 157,386 | 1 | 2600 | 132,338 | 1 | 175,763 |
| 1980 其他金融資產－非流動(附註八) | 6,707 | - | 10,676 | - | | 3,519,227 | 14 | 3,340,257 |
| 1985 長期預付租金(附註六(七)) | 377,065 | 1 | 401,407 | 1 | | 14,415,153 | 55 | 15,611,756 |
| 1995 其他非流動資產(附註六(七)及(十一)) | 12,902 | - | 67,981 | - | | 6,655,551 | 24 | 7,358,061 |
| | <u>8,535,754</u> | <u>32</u> | <u>10,166,369</u> | <u>35</u> | | <u>4,399,610</u> | <u>17</u> | <u>4,492,352</u> |
| 資產總計 | <u>\$ 26,411,342</u> | <u>100</u> | <u>29,426,352</u> | <u>100</u> | | <u>\$ 26,411,342</u> | <u>100</u> | <u>29,426,352</u> |
| 負債及權益 | | | | | | | | |
| 流動負債： | | | | | | | | |
| 透過損益按公允價值衡量之金融負債－流動(附註六(二)) | | | | | | | | |
| 應付帳款 | | | | | | | | |
| 應付帳款－關係人(附註七) | | | | | | | | |
| 其他應付款(附註六(十一)) | | | | | | | | |
| 其他應付款項－關係人(附註七) | | | | | | | | |
| 當期所得稅負債 | | | | | | | | |
| 負債準備－流動(附註六(九)) | | | | | | | | |
| 一年內到期之長期借款(附註六(八)及八) | | | | | | | | |
| 其他流動負債(附註七) | | | | | | | | |
| | <u>496,677</u> | <u>2</u> | <u>617,838</u> | <u>2</u> | | <u>10,895,926</u> | <u>41</u> | <u>12,271,499</u> |
| 非流動負債： | | | | | | | | |
| 長期借款(附註六(八)及八) | | | | | | | | |
| 負債準備－非流動(附註六(九)) | | | | | | | | |
| 遞延所得稅負債(附註六(十二)) | | | | | | | | |
| 其他非流動負債 | | | | | | | | |
| | <u>1,950,000</u> | <u>8</u> | <u>1,280,000</u> | <u>4</u> | | <u>66,326</u> | <u>-</u> | <u>83,965</u> |
| 負債總計 | <u>1,950,000</u> | <u>8</u> | <u>1,280,000</u> | <u>4</u> | | <u>1,370,563</u> | <u>5</u> | <u>1,800,529</u> |
| 歸屬於母公司業主之權益： (附註六(十三)) | | | | | | | | |
| 股本 | | | | | | | | |
| 資本公積 | | | | | | | | |
| 保留盈餘 | | | | | | | | |
| 其他權益 | | | | | | | | |
| | <u>8,535,754</u> | <u>32</u> | <u>10,166,369</u> | <u>35</u> | | <u>(339,332)</u> | <u>(1)</u> | <u>784,593</u> |
| 權益總計 | <u>8,535,754</u> | <u>32</u> | <u>10,166,369</u> | <u>35</u> | | <u>11,996,189</u> | <u>45</u> | <u>13,814,596</u> |
| 負債及權益總計 | <u>\$ 26,411,342</u> | <u>100</u> | <u>29,426,352</u> | <u>100</u> | | <u>\$ 26,411,342</u> | <u>100</u> | <u>29,426,352</u> |

(請詳閱後附合併財務報告附註)

董事長：向富祺

經理人：朱光沛

會計主管：荊國泰

達運精密工業股份有限公司及其子公司

合併綜合損益表

民國一〇五年及一〇四年一月一日至十二月三十一日

單位：新台幣千元

| | 105年度 | | 104年度 | |
|----------------------------------|---------------------|-------------|-------------------|---------------|
| | 金額 | % | 金額 | % |
| 4000 營業收入(附註六(十六)及七) | \$32,890,796 | 100 | 41,172,141 | 100 |
| 5000 營業成本(附註六(四)、(十一)、七及十二) | <u>30,791,492</u> | <u>94</u> | <u>39,512,458</u> | <u>96</u> |
| 營業毛利 | <u>2,099,304</u> | <u>6</u> | <u>1,659,683</u> | <u>4</u> |
| 6000 營業費用(附註六(三)、(十)、(十一)、七及十二)： | | | | |
| 6100 推銷費用 | 408,954 | 1 | 394,761 | 1 |
| 6200 管理費用 | 890,176 | 3 | 1,119,495 | 3 |
| 6300 研究發展費用 | <u>400,222</u> | <u>1</u> | <u>447,344</u> | <u>1</u> |
| | <u>1,699,352</u> | <u>5</u> | <u>1,961,600</u> | <u>5</u> |
| 營業淨利(損) | <u>399,952</u> | <u>1</u> | <u>(301,917)</u> | <u>(1)</u> |
| 7000 營業外收入及支出： | | | | |
| 7010 其他收入(附註六(十八)及七) | 244,007 | 1 | 409,712 | 1 |
| 7020 其他利益及損失(附註六(六)、(十八)及七) | 22,247 | - | (32,680) | - |
| 7050 財務成本(附註六(十八)) | (37,790) | - | (49,493) | - |
| 7060 採用權益法認列之關聯企業損失之份額(附註六(五)) | <u>(81,481)</u> | <u>-</u> | <u>(209,632)</u> | <u>-</u> |
| | <u>146,983</u> | <u>1</u> | <u>117,907</u> | <u>1</u> |
| 稅前淨利(損) | 546,935 | 2 | (184,010) | - |
| 7950 所得稅費用(附註六(十二)) | <u>302,772</u> | <u>1</u> | <u>241,239</u> | <u>1</u> |
| 8200 本期淨利(損) | <u>244,163</u> | <u>1</u> | <u>(425,249)</u> | <u>(1)</u> |
| 其他綜合損益： | | | | |
| 8310 不重分類至損益之項目： | | | | |
| 8311 確定福利之再衡量數(附註六(十一)) | - | - | (381) | - |
| 8360 後續可能重分類至損益之項目： | | | | |
| 8361 國外營運機構財務報表換算之兌換差額 | (1,354,127) | (4) | (94,404) | - |
| 8399 與可能重分類至項目相關所得稅(附註六(十二)) | <u>(230,202)</u> | <u>(1)</u> | <u>(16,049)</u> | <u>-</u> |
| | <u>(1,123,925)</u> | <u>(5)</u> | <u>(78,355)</u> | <u>-</u> |
| 本期其他綜合損益(稅後淨額) | <u>(1,123,925)</u> | <u>(5)</u> | <u>(78,736)</u> | <u>-</u> |
| 本期綜合損益總額 | <u>\$ (879,762)</u> | <u>(4)</u> | <u>(503,985)</u> | <u>(1)</u> |
| 每股盈餘(附註六(十五)) | | | | |
| 9750 基本每股盈餘(單位：新台幣元) | \$ | <u>0.35</u> | \$ | <u>(0.57)</u> |
| 9850 稀釋每股盈餘(單位：新台幣元) | \$ | <u>0.35</u> | \$ | <u>0.35</u> |

(請詳閱後附合併財務報告附註)

董事長：向富棋



經理人：朱光沛



會計主管：荊國泰



達運精密工業股份有限公司及其子公司
合併權益變動表

民國一〇五年及一〇四年一月一日起至十二月三十一日

單位：新台幣千元

| | 歸屬於母公司業主之權益 | | | | 國外營運機構財務報表換算之兌換差額 | 庫藏股票 | 權益總額 |
|------------------|--------------|-----------|---------|-----------|-------------------|-------------|-------------|
| | 普通股 | 資本公積 | 法定盈餘公積 | 未分配盈餘 | | | |
| 民國一〇四年一月一日餘額 | \$ 7,812,451 | 4,618,880 | 380,011 | 1,825,183 | 2,205,194 | (353,242) | 15,146,231 |
| 盈餘指撥及分配： | - | - | - | (129,019) | - | - | - |
| 提列法定盈餘公積 | - | - | - | (599,974) | (599,974) | - | (599,974) |
| 普通股現金股利 | - | - | - | - | - | (227,676) | (227,676) |
| 庫藏股買回 | (454,390) | (126,528) | - | - | - | 580,918 | - |
| 庫藏股註銷 | 7,358,061 | 4,492,352 | 509,030 | 1,096,190 | 862,948 | - | 14,318,581 |
| 本期淨損 | - | - | - | (425,249) | (425,249) | - | (425,249) |
| 本期其他綜合損益 | - | - | - | (381) | (381) | (78,736) | (78,736) |
| 本期綜合損益總額 | - | - | - | (425,630) | (425,630) | - | (503,985) |
| 民國一〇四年十二月三十一日餘額 | \$ 7,358,061 | 4,492,352 | 509,030 | 670,560 | 1,179,590 | - | 13,814,596 |
| 民國一〇五年一月一日餘額 | \$ 7,358,061 | 4,492,352 | 509,030 | 670,560 | 1,179,590 | - | 13,814,596 |
| 盈餘指撥及分配： | - | - | - | (143,393) | (143,393) | - | (143,393) |
| 普通股現金股利 | - | - | - | - | - | (865,633) | (865,633) |
| 庫藏股買回 | (702,510) | (163,123) | - | - | - | 865,633 | - |
| 庫藏股註銷 | 6,655,551 | 4,399,610 | 509,030 | 527,167 | 1,036,197 | - | 12,875,951 |
| 採用權益法認列之關聯企業之變動數 | - | - | - | 244,163 | 244,163 | - | 244,163 |
| 本期淨利 | - | - | - | - | - | (1,123,925) | (1,123,925) |
| 本期其他綜合損益 | - | - | - | 244,163 | 244,163 | - | (879,762) |
| 本期綜合損益總額 | - | - | - | 244,163 | 244,163 | - | (1,123,925) |
| 民國一〇五年十二月三十一日餘額 | \$ 6,655,551 | 4,399,610 | 509,030 | 771,330 | 1,280,360 | (339,332) | 11,996,189 |

(請詳閱後附合併財務報告附註)



董事長：向富棋



經理人：朱光沛



會計主管：荊國泰

達運精密工業股份有限公司及其子公司
合併現金流量表
民國一〇五年及一〇四年一月一日至十二月三十一日



單位:新台幣千元

| | 105年度 | 104年度 |
|------------------------|---------------------|--------------------|
| 營業活動之現金流量： | | |
| 本期稅前淨利(損) | \$ 546,935 | (184,010) |
| 調整項目： | | |
| 收益費損項目 | | |
| 折舊費用 | 1,563,470 | 2,134,370 |
| 呆帳費用提列數 | 34,791 | 932 |
| 透過損益按公允價值衡量金融負債之淨損失 | 67,059 | 4,634 |
| 利息費用 | 37,790 | 49,493 |
| 利息收入 | (110,948) | (105,414) |
| 採用權益法之認列之關聯企業及合資損失之份額 | 81,481 | 209,632 |
| 處分及報廢不動產、廠房及設備利益 | (42,260) | (8,587) |
| 處分其他資產損失 | - | 28,609 |
| 處份採用權益法之投資利益 | (7,357) | - |
| 非金融資產減損損失 | - | 178,037 |
| 其他 | - | 8,048 |
| 收益費損項目合計 | <u>1,624,026</u> | <u>2,499,754</u> |
| 與營業活動相關之資產及負債變動數： | | |
| 與營業活動相關之資產淨變動： | | |
| 透過損益按公允價值衡量之金融資產減少 | - | 18,607 |
| 應收票據及帳款減少 | 28,506 | 54,933 |
| 應收帳款-關係人減少 | 1,321,072 | 4,903,054 |
| 其他應收款減少 | 109,678 | 196,122 |
| 其他應收款-關係人(增加)減少 | (464,128) | 1,160,813 |
| 存貨減少 | 340,564 | 127,348 |
| 其他流動資產(增加)減少 | (72,610) | 43,222 |
| 其他非流動資產減少 | 55,079 | 1,451 |
| 與營業活動相關之資產淨變動合計 | <u>1,318,161</u> | <u>6,505,550</u> |
| 與營業活動相關之負債淨變動： | | |
| 透過損益按公允價值衡量之金融負債(減少)增加 | (75,209) | 26,544 |
| 應付帳款及票據減少 | (603,633) | (2,242,074) |
| 應付帳款-關係人增加(減少) | 60,029 | (1,209,256) |
| 其他應付款項減少 | (575,542) | (123,333) |
| 其他應付款-關係人增加(減少) | 9,799 | (3,153,024) |
| 負債準備增加(減少) | 25,221 | (184,814) |
| 其他流動負債減少 | (121,161) | (496,020) |
| 其他非流動負債減少 | (20,989) | (8,133) |
| 與營業活動相關之負債淨變動合計 | <u>(1,301,485)</u> | <u>(7,390,110)</u> |
| 與營業活動相關之資產及負債淨變動合計 | <u>16,676</u> | <u>(884,560)</u> |
| 調整項目合計 | <u>1,640,702</u> | <u>1,615,194</u> |
| 營運產生之現金流入 | 2,187,637 | 1,431,184 |
| 收取之利息 | 78,299 | 99,179 |
| 支付之利息 | (37,563) | (50,212) |
| 支付之所得稅 | (444,980) | (284,842) |
| 營業活動之淨現金流入 | <u>1,783,393</u> | <u>1,195,309</u> |
| 投資活動之現金流量： | | |
| 取得不動產、廠房及設備 | (728,218) | (1,206,530) |
| 處分不動產、廠房及設備 | 49,960 | 35,878 |
| 存出保證金減少 | 4,005 | 1,440 |
| 增加採權益法之長期股權投資 | - | (51,700) |
| 其他金融資產增加 | (2,346) | - |
| 長期預付租金 | 24,342 | 11,286 |
| 投資活動之淨現金流出 | <u>(652,257)</u> | <u>(1,209,626)</u> |
| 籌資活動之現金流量： | | |
| 舉借短期借款 | 435,080 | - |
| 償還短期借款 | (435,080) | - |
| 舉借長期借款 | 870,000 | 980,000 |
| 償還長期借款 | (276,350) | (690,547) |
| 存入保證金(減少)增加 | (22,436) | 19,257 |
| 發放現金股利 | (143,393) | (599,974) |
| 庫藏股票買回成本 | (865,633) | (227,676) |
| 籌資活動之淨現金流出 | <u>(437,812)</u> | <u>(518,940)</u> |
| 匯率變動對現金及約當現金之影響 | <u>(814,449)</u> | <u>(38,657)</u> |
| 本期現金及約當現金減少數 | (121,125) | (571,914) |
| 期初現金及約當現金餘額 | 6,442,517 | 7,014,431 |
| 期末現金及約當現金餘額 | <u>\$ 6,321,392</u> | <u>6,442,517</u> |

(請詳閱後附合併財務報告附註)

董事長：向富棋



經理人：朱光沛



會計主管：荊國泰



達運精密工業股份有限公司及其子公司
合併財務報告附註
民國一〇五年及一〇四年十二月三十一日
(除另有註明者外，所有金額均以新台幣千元為單位)

一、公司沿革

輔祥實業股份有限公司(以下稱輔祥實業)於民國七十八年十月十三日奉經濟部核准設立。主要營業項目為背光源模組、電腦週邊、通信設備之設計、製造、裝配、加工及買賣。

景智電子股份有限公司(以下稱景智電子)於民國九十七年九月八日核准設立。主要營業項目為液晶顯示器模組、背光源模組、液晶電視及相關零組件之設計、製造與銷售。

輔祥實業與景智電子為整合整體資源，擴大營業規模，以提昇營運績效及競爭力，爰依「企業併購法」進行企業合併，於民國一〇三年六月十一日分別經雙方股東會決議通過在案，並奉金管會函示依法於民國一〇三年八月二十六日申報生效，以雙方合併契約書所約載之換股比例為每0.85股輔祥實業普通股換發1股景智電子普通股；合併基準日定為民國一〇三年十月一日。合併後，法律上以輔祥實業為存續公司，景智電子為消滅公司；存續公司並於同年十二月二十四日經經濟部核准變更名稱為「達運精密工業股份有限公司」(以下稱本公司)，註冊地址為台中市大雅區民生路三段313巷45號。

依國際財務報導準則第三號規定，本公司上述合併案係為反向併購，故基於會計處理之目的，爰將輔祥實業(法律上收購者)於會計上辨認為被收購者、景智電子(法律上被收購者)辨認為收購者，且合併財務報告係為會計上收購者合併財務報告之延續，亦即合併基準日前本合併財務報告之各期間財務資訊係以景智電子及其子公司為編製基礎並為延續。

本公司及子公司(以下併稱「合併公司」)主要營業項目為液晶顯示器模組、背光源模組、液晶電視及相關零組件之設計、製造與銷售等，請詳附註十四。

二、通過財務報告之日期及程序

本合併財務報告已於民國一〇六年二月十日經董事會通過。

達運精密工業股份有限公司及其子公司合併財務報告附註(續)

三、新發布及修訂準則及解釋之適用

(一)尚未採用金融監督管理委員會認可國際財務報導準則之影響

依據金融監督管理委員會(以下簡稱「金管會」)民國一〇五年七月十八日金管證審字第1050026834號令，公開發行以上公司應自民國一〇六年起全面採用經金管會認可並發布生效之國際會計準則理事會(以下稱理事會)於民國一〇五年一月一日前發布，並於民國一〇六年一月一日生效之國際財務報導準則編製財務報告。相關新發布、修正及修訂之準則及解釋彙列如下：

| <u>新發布／修正／修訂準則及解釋</u> | <u>理事會 發布之生效日</u> |
|--|-----------------------|
| 國際財務報導準則第10號、國際財務報導準則第12號及國際會計準則第28號之修正「投資個體：適用合併報表例外規定」 | 2016年1月1日 |
| 國際財務報導準則第11號之修正「取得聯合營運權益之會計處理」 | 2016年1月1日 |
| 國際財務報導準則第14號「管制遞延帳戶」 | 2016年1月1日 |
| 國際會計準則第1號之修正「揭露倡議」 | 2016年1月1日 |
| 國際會計準則第16號及國際會計準則第38號之修正「可接受之折舊及攤銷方法之闡釋」 | 2016年1月1日 |
| 國際會計準則第16號及國際會計準則第41號之修正「農業：生產性植物」 | 2016年1月1日 |
| 國際會計準則第19號之修正「確定福利計畫：員工提撥」 | 2014年7月1日 |
| 國際會計準則第27號之修正「單獨財務報表之權益法」 | 2016年1月1日 |
| 國際會計準則第36號之修正「非金融資產可回收金額之揭露」 | 2014年1月1日 |
| 國際會計準則第39號之修正「衍生工具之約務更替與避險會計之持續適用」 | 2014年1月1日 |
| 2010-2012及2011-2013週期之年度改善 | 2014年7月1日 |
| 2012-2014年國際財務報導年度改善 | 2016年1月1日 |
| 國際財務報導解釋第21號「公課」 | 2014年1月1日 |

適用上述新認可之國際財務報導準則將不致對合併財務報告造成重大變動。

達運精密工業股份有限公司及其子公司合併財務報告附註(續)

(二)金管會尚未認可之新發布及修訂準則及解釋

下表彙列理事會已發布及修訂但尚未經金管會認可之準則及解釋。截至本合併財務報告發布日止，除國際財務報導準則第9號及第15號業經金管會通過自107年1月1日生效外，金管會尚未發布其他準則生效日。

| 新發布／修正／修訂準則及解釋 | 理事會 發布之生效日 |
|---|---------------|
| 國際財務報導準則第9號「金融工具」 | 2018年1月1日 |
| 國際財務報導準則第10號及國際會計準則第28號之修正「投資者與其關聯企業或合資間之資產出售或投入」 | 尚待理事會決定 |
| 國際財務報導準則第15號「客戶合約之收入」 | 2018年1月1日 |
| 國際財務報導準則第16號「租賃」 | 2019年1月1日 |
| 國際財務報導準則第2號之修正「股份基礎給付交易之分類及衡量」 | 2018年1月1日 |
| 國際財務報導準則第15號之修正「國際財務報導準則第15號之闡釋」 | 2018年1月1日 |
| 國際會計準則第7號之修正「揭露倡議」 | 2017年1月1日 |
| 國際會計準則第12號之修正「因未實現損失所產生遞延所得稅資產之認列」 | 2017年1月1日 |
| 國際財務報導準則第4號「保險合約」之修正(適用國際財務報導準則第9號「金融工具」及國際財務報導準則第4號「保險合約」) | 2018年1月1日 |
| 2014-2016年國際財務報導年度改善： | |
| 國際財務報導準則第12號「對其他個體之權益之揭露」 | 2017年1月1日 |
| 國際財務報導準則第1號「首次採用國際財務報導準則」及國際會計準則第28號「投資關聯企業及合資」 | 2018年1月1日 |
| 國際會計準則第40號之修正「投資性不動產之轉換」 | 2018年1月1日 |
| 國際財務報導解釋第22號「外幣交易及預收付對價」 | 2018年1月1日 |

對合併公司可能攸關者如下：

| 發布日 | 新發布或修訂準則 | 主要修訂內容 |
|------------------------|-----------------------|--|
| 2014.5.28 2016.4.12 | 國際財務報導準則第15號「客戶合約之收入」 | 新準則以單一分析模型按五個步驟決定企業認列收入之方法、時點及金額，將取代現行國際會計準則第18號「收入」及國際會計準則第11號「建造合約」以及其他收入相關的解釋。 2016.4.12發布修正規定闡明下列項目：辨認履約義務、主理人及代理人之考量、智慧財產之授權及過渡處理。 |

達運精密工業股份有限公司及其子公司合併財務報告附註(續)

| 發布日 | 新發布或修訂準則 | 主要修訂內容 |
|-------------------------|-------------------|---|
| 2013.11.19 2014.7.24 | 國際財務報導準則第9號「金融工具」 | <p>新準則將取代國際會計準則第39號「金融工具：認列與衡量」，主要修正如下：</p> <ul style="list-style-type: none"> • 分類及衡量：金融資產係按合約現金流量之特性及企業管理資產之經營模式判斷，分類為按攤銷後成本衡量、透過其他綜合損益按公允價值衡量及透過損益按公允價值衡量。另指定為透過損益按公允價值衡量之金融負債，其歸因於信用風險之公允價值變動數係認列於其他綜合損益。 • 減損：新預期損失模式取代現行已發生損失模式。 • 避險會計：採用更多原則基礎法之規定，使避險會計更貼近風險管理，包括修正達成、繼續及停止採用避險會計之規定，並使更多類型之暴險可符合被避險項目之條件等。 |
| 2016.1.13 | 國際財務報導準則第16號「租賃」 | <p>新準則將租賃之會計處理修正如下：</p> <ul style="list-style-type: none"> • 承租人所簽訂符合租賃定義之所有合約均應於資產負債表認列使用權資產及租賃負債。租賃期間內租賃費用則係以使用權資產折舊金額加計租賃負債之利息攤提金額衡量。 • 出租人所簽訂符合租賃定義之合約則應分類為營業租賃及融資租賃，其會計處理與國際會計準則第17號「租賃」類似。 |

合併公司現正持續評估上述準則及解釋對合併公司財務狀況與經營結果之影響，相關影響待評估完成時予以揭露。

四、重大會計政策之彙總說明

本合併財務報告所採用之重大會計政策彙總說明如下。除另有說明者外，下列會計政策已一致適用於本合併財務報告之所有表達期間。

(一) 遵循聲明

本合併財務報告係依照證券發行人財務報告編製準則(以下簡稱「編製準則」)及金融監督管理委員會認可之國際財務報導準則、國際會計準則、解釋及解釋公告(以下簡稱「金管會認可之國際財務報導準則」)編製。

達運精密工業股份有限公司及其子公司合併財務報告附註(續)

(二)編製基礎

1.衡量基礎

除下列資產負債表之重要項目外，本合併財務報告係依歷史成本為基礎編製：

- (1)透過損益按公允價值衡量之金融工具(包括衍生金融工具)；及
- (2)淨確定福利資產，係依退休基金資產加計未認列前期服務成本與未認列精算損失，減除未認列精算利益與確定福利義務現值之淨額認列。

2.功能性貨幣及表達貨幣

合併公司每一個體均係以各營運所處主要經濟環境之貨幣為其功能性貨幣。本合併財務報告係以本公司之功能性貨幣，新台幣表達。所有以新台幣表達之財務資訊均以新台幣千元為單位。

(三)合併基礎

1.合併財務報告編製原則

合併財務報告之編製主體包含本公司及由本公司所控制之個體(即子公司)。當本公司暴露於來自對被投資個體之參與之變動報酬或對該等變動報酬享有權利，且透過對被投資個體之權力有能力影響該等報酬時，本公司控制該個體。

自對子公司取得控制之日起，開始將其財務報告納入合併財務報告，直至喪失控制之日為止。合併公司間之交易、餘額及任何未實現收益與費損，業於編製合併財務報告時已全數消除。子公司之綜合損益總額係歸屬至本公司業主。

子公司之財務報告業已適當調整，俾使其會計政策與合併公司所使用之會計政策一致。

合併公司對子公司所有權權益之變動，未導致喪失對子公司之控制者，係作為與業主間之權益交易處理。

2.列入合併財務報告之子公司

列入本合併財務報告之子公司包含：

| 投資公司名稱 | 子公司名稱 | 業務性質 | 所持股權百分比 | | 說明 |
|--------|--|-------------------|-----------|-----------|----|
| | | | 105.12.31 | 104.12.31 | |
| 本公司 | Darwin Precisions (L) Corp. (DPLB) | 控股公司 | 100% | 100% | |
| 本公司 | Forhouse International Holding Ltd. (FHVI) | " | 100% | 100% | |
| 本公司 | Force International Holding Ltd. (FRVI) | " | 100% | 100% | |
| DPLB | Darwin Precisions (Hong Kong) Limited (DPHK) | " | 100% | 100% | |
| " | Darwin Precisions (Slovakia) s.r.o.(DPSK) | 車用產品 | 100% | - | 註2 |
| DPHK | 達運精密工業(蘇州)有限公司 (DPSZ) | 背光源模組及相關零組件之製造與銷售 | 100% | 100% | |

達運精密工業股份有限公司及其子公司合併財務報告附註(續)

| 投資公司名稱 | 子公司名稱 | 業務性質 | 所持股權百分比 | | 說明 |
|-----------|--|------------------------------|-----------|-----------|----|
| | | | 105.12.31 | 104.12.31 | |
| " | 達運精密工業(廈門)有限公司(DPXM) | " | 100% | 100% | |
| " | 達運精密工業(成都)有限公司(DPCD) | " | 100% | 100% | 註1 |
| FHVI | Fortech International Corp. (FTMI) | 控股公司 | 100% | 100% | |
| " | Forward Optronics International Corp. (FWSA) | " | 100% | 100% | |
| " | Prime Forward International Ltd.(PMSA) | " | 100% | 100% | |
| " | Full Luck Precisions Co.,Ltd. (FLMI) | " | 100% | 100% | |
| FRVI | Forefront Corporation (FFMI) | " | 100% | 100% | |
| FFMI | 輔祥微電工業(蘇州)有限公司(FHWJ) | 生產電動跑步機 | 100% | 100% | |
| FTMI | 輔訊光電工業(蘇州)有限公司(FTWJ) | 液晶顯示器(TFT-LCD)導光板及背光模組之製造與銷售 | 100% | 100% | |
| " | 輔訊光電(廈門)有限公司(FTXM) | " | 100% | 100% | |
| FTMI及FWSA | 蘇州輔宇光電有限公司(FPWJ) | 精密塑膠件產銷 | 100% | 100% | |
| PMSA | 輔訊光電工業(昆山)有限公司(FTKS) | 液晶顯示器(TFT-LCD)導光板及背光模組之製造與銷售 | 100% | 100% | |
| FLMI | 輔州(吳江)精密工業有限公司(FLWJ) | 精密金屬件產銷 | 100% | 100% | 註1 |

註1：配合合併公司發展架構調整，DPCD及FLWJ分別於民國一〇一年十月及民國一〇四年二月經董事會決議清算，截至民國一〇五年十二月三十一日止清算程序尚在進行中。

註2：合併公司於民國一〇五年三月經董事長核准設立子公司DPSK，並於一〇五年四月二十一日報告董事會，截至民國一〇五年十二月三十一日止，設立程序業已完竣。

3.未列入合併財務報告之子公司：無。

(四)外幣

1.外幣交易

外幣交易依交易日之匯率換算為功能性貨幣。報導期間結束日(以下稱報導日)之外幣貨幣性項目依當日之匯率換算為功能性貨幣，其兌換損益係指期初以功能性貨幣計價之攤銷後成本，調整當期之有效利息及付款後之金額，與依外幣計價之攤銷後成本按報導日匯率換算金額間之差異。

以公允價值衡量之外幣非貨幣性項目依衡量公允價值當日之匯率重新換算為功能性貨幣，以歷史成本衡量之外幣非貨幣性項目則依交易日之匯率換算。

除非貨幣性之備供出售權益工具、指定為國外營運機構淨投資避險之金融負債或合格之現金流量避險，換算所產生之外幣兌換差異認列於其他綜合損益外，其餘係認列為損益。

達運精密工業股份有限公司及其子公司合併財務報告附註(續)

2. 國外營運機構

國外營運機構之資產及負債，包括收購時產生之商譽及公允價值調整，係依報導日之匯率換算為功能性貨幣；除高度通貨膨脹經濟者外，收益及費損項目係依當期平均匯率換算為功能性貨幣，所產生之兌換差額均認列為其他綜合損益。

當處分國外營運機構致喪失控制、共同控制或重大影響時，與該國外營運機構相關之累計兌換差額係全數重分類為損益。部分處分含有國外營運機構之子公司時，相關累計兌換差額係按比例重新歸屬至非控制權益。部分處分含有國外營運機構之關聯企業或合資之投資時，相關累計兌換差額則按比例重分類至損益。

對國外營運機構之貨幣性應收或應付項目，若尚無清償計畫且不可能於可預見之未來予以清償時，其所產生之外幣兌換損益視為對該國外營運機構淨投資之一部分而認列為其他綜合損益。

(五) 資產與負債區分流動與非流動之分類標準

符合下列條件之一之資產列為流動資產，非屬流動資產之所有其他資產則列為非流動資產：

1. 預期於合併公司正常營業週期中實現，或意圖將其出售或消耗者。
2. 主要為交易目的而持有者。
3. 預期將於資產負債表日後十二個月內實現者。
4. 現金或約當現金，但不包括於資產負債表日後逾十二個月用以交換、清償負債或受有其他限制者。

符合下列條件之一之負債列為流動負債，非屬流動負債之所有其他負債則列為非流動負債：

1. 預期將於合併公司正常營業週期中清償者。
2. 主要為交易目的而持有者。
3. 預期將於資產負債表日後十二個月內到期清償者。
4. 合併公司不能無條件將清償期限延期至資產負債表日後至少十二個月者。負債之條款可能依交易對方之選擇，以發行權益工具而導致其清償者，並不影響其分類。

(六) 現金及約當現金

現金包括庫存現金及活期存款。約當現金係指可隨時轉換成定額現金且價值變動風險甚小之短期並具高度流動性之投資。定期存款符合前述定義且持有目的係滿足短期現金承諾而非投資或其他目的者，列報於約當現金。

達運精密工業股份有限公司及其子公司合併財務報告附註(續)

(七)金融工具

金融資產與金融負債係於合併公司成為該金融工具合約條款之一方時認列。

1.金融資產

合併公司之金融資產分類為：備供出售金融資產及放款及應收款。

(1)備供出售金融資產

此類金融資產係指定為備供出售或非屬其他類別之非衍生金融資產。原始認列時係按公允價值加計直接可歸屬之交易成本衡量；後續評價按公允價值衡量，除減損損失、按有效利率法計算之利息收入、股利收入及貨幣性金融資產外幣兌換損益認列於損益外，其餘帳面金額之變動係認列為其他綜合損益，並累積於權益項下之備供出售金融資產未實現損益。於除列時，將權益項下之利益或損失累計金額重分類至損益，並列報於營業外收入及支出項下。依交易慣例購買或出售金融資產時，採用交易日會計處理。

此類金融資產若屬「無活絡市場公開報價且公允價值無法可靠衡量」之權益投資，則以成本減除減損損失後之金額衡量，並列報於「以成本衡量之金融資產」。

(2)放款及應收款

放款及應收款係無活絡市場公開報價，且具固定或可決定付款金額之金融資產，包括應收款項、其他應收款及存出保證金。原始認列時按公允價值加計直接可歸屬之交易成本衡量，後續評價採有效利率法以攤銷後成本減除減損損失衡量，惟短期應收款項之利息認列不具重大性之情況除外。依交易慣例購買或出售金融資產時，採用交易日會計處理。

利息收入係列報於營業外收入及支出項下。

(3)金融資產減損

非透過損益按公允價值衡量之金融資產，於每個報導日評估減損。當有客觀證據顯示，因金融資產原始認列後發生之單一或多項事件，致使該資產之估計未來現金流量受損失者，該金融資產即已發生減損。

金融資產減損之客觀證據包括發行人或債務人之重大財務困難、違約（如利息或本金支付之延滯或不償付）、債務人將進入破產或其他財務重整之可能性大增，及由於財務困難而使該金融資產之活絡市場消失等。此外，備供出售權益投資之公允價值大幅或持久性下跌至低於其成本時，亦屬客觀之減損證據。

針對應收帳款個別評估未有減損後，另再以群組基礎評估減損。應收款組合之客觀減損證據可能包含合併公司過去收款經驗、該群組超過平均授信期間之延遲付款增加情況，以及與應收款拖欠有關之全國性或區域性經濟情勢變化。

達運精密工業股份有限公司及其子公司合併財務報告附註(續)

以攤銷後成本衡量之金融資產，認列之減損損失金額係該資產之帳面金額與估計未來現金流量按該金融資產原始有效利率折現之現值間之差額。

所有金融資產之減損損失係直接自金融資產之帳面金額中扣除，惟應收帳款係藉由備抵帳戶調降其帳面金額。當判斷應收帳款無法收回時，係沖銷備抵帳戶。原先已沖銷而後續收回之款項則貸記備抵帳戶。備抵帳戶帳面金額之變動認列於損益。

當金融資產以攤銷後成本衡量時，若後續期間減損損失金額減少，且該減少客觀地連結至認列減損後發生之事項，則先前認列之減損損失予以迴轉認列於損益，惟該投資於減損迴轉日之帳面金額不得大於若未認列減損情況下應有之攤銷後成本。

應收帳款之呆帳損失及回升係列報於銷售費用。應收帳款以外金融資產之減損損失及回升係列報於營業外收入及支出項下。

(4) 金融資產之除列

合併公司僅於對來自該資產現金流量之合約權利終止，或已移轉金融資產且該資產所有權幾乎所有之風險及報酬已移轉予其他企業時，始將金融資產除列。

當非除列單一金融資產之整體時，合併公司以移轉日各部分之相對公允價值為基礎，將該金融資產之原帳面金額分攤至因持續參與而持續認列之部分及除列之部分。分攤予除列部分之帳面金額與因除列部分所收取之對價加計已認列於其他綜合損益之任何累計利益或損失中分攤予除列部分之總和間之差額係認列為損益，並列報於營業外收入及支出項下。已認列於其他綜合損益之累計利益或損失，係依其相對公允價值分攤予持續認列部分與除列部分。

2. 金融負債及權益工具

(1) 負債或權益之分類

合併公司發行之債務及權益工具係依據合約協議之實質與金融負債及權益工具之定義分類為金融負債或權益。

權益工具係指表彰合併公司於資產減除其所有負債後剩餘權益之任何合約。合併公司發行之權益工具係以取得之價款扣除直接發行成本後之金額認列。

與金融負債相關之利息及損失或利益係認列為損益，並列報於營業外收入及支出項下。

金融負債於轉換時重分類為權益，其轉換不產生損益。

達運精密工業股份有限公司及其子公司合併財務報告附註(續)

(2)透過損益按公允價值衡量之金融負債

此類金融負債係指持有供交易或指定為透過損益按公允價值衡量之金融負債。

持有供交易之金融負債係因其取得或發生之主要目的為短期內出售或再買回。持有供交易金融資產以外之金融負債，合併公司於下列情況之一，於原始認列時指定為透過損益按公允價值衡量：

- ①消除或重大減少因採用不同基礎衡量資產或負債並認列相關之利益及損失，而產生之衡量或認列不一致。
- ②金融負債係以公允價值基礎評估績效。
- ③混合工具含嵌入式衍生工具。

此類金融負債於原始認列時係按公允價值衡量，交易成本於發生時認列為損益；後續評價按公允價值衡量，再衡量產生之利益或損失(包含相關利息支出)認列為損益，並列報於營業外收入及支出項下。

(3)其他金融負債

金融負債非屬持有供交易且未指定為透過損益按公允價值衡量者(包括長短期借款、應付帳款及其他應付款)，原始認列時係按公允價值加計直接可歸屬之交易成本衡量；後續評價採有效利率法以攤銷後成本衡量。未資本化為資產成本之利息費用係認列於損益並列報於營業外收入及支出項下。

(4)金融負債之除列

合併公司係於合約義務已履行、取消或到期時，除列金融負債。

除列金融負債時，其帳面金額與所支付或應支付對價總額(包含任何所移轉之非現金資產或承擔之負債)間之差額認列為損益，並列報於營業外收入及支出項下。

(5)金融資產及負債之互抵

金融資產及金融負債僅於合併公司有法定權利進行互抵及有意圖以淨額交割或同時變現資產及清償負債時，方予以互抵並以淨額表達於資產負債表。

3.衍生金融工具

合併公司為規避外幣及利率風險之暴險而持有衍生金融工具。原始認列時係按公允價值衡量，交易成本則認列為損益；後續評價依公允價值衡量，再衡量產生之利益或損失直接列入損益，並列報於營業外收入及支出項下。當衍生工具之公允價值為正值時，列為金融資產；公允價值為負值時，列為金融負債。

達運精密工業股份有限公司及其子公司合併財務報告附註(續)

(八)存 貨

存貨係以成本與淨變現價值孰低衡量。成本包括使其達可供使用的地點及狀態所發生之取得、產製或加工成本及其他成本，並採加權平均法計算。製成品及在製品存貨之成本包括依適當比例按正常產能分攤之製造費用。

淨變現價值係指正常營業下之估計售價減除估計完工尚需投入之估計成本及完成出售所需之估計成本後之餘額。

(九)投資關聯企業

關聯企業係指合併公司對其財務及營運政策具有重大影響力，但非控制或聯合控制者。

合併公司對於關聯企業之權益採用權益法處理。權益法下，原始取得時係依成本認列，投資成本包含交易之成本。投資關聯企業之帳面金額包括原始投資時所辨認之商譽，減除任何累計減損損失。

合併財務報告包括自具有重大影響力之日起至喪失重大影響力之日止，於進行與合併公司會計政策一致性之調整後，合併公司依權益比例認列各該投資關聯企業之損益及其他綜合損益之金額。當關聯企業發生非損益及其他綜合損益之權益變動且不影響合併公司對其之持股比例時，合併公司將歸屬於合併公司可享有關聯企業份額下之權益變動按持股比例認列為資本公積。

合併公司與關聯企業間之交易所產生之未實現利益，已在合併公司對該被投資公司之權益範圍內予以消除。未實現損失之消除方法與未實現利益相同，但僅限於未有減損證據之情況下所產生。

當合併公司依比例應認列關聯企業之損失份額等於或超過其在關聯企業之權益時，即停止認列其損失，而僅於發生法定義務、推定義務或已代該被投資公司支付款項之範圍內，認列額外之損失及相關負債。

合併公司自其投資不再為關聯企業或合資之日起停止採用權益法，並按公允價值衡量保留權益，保留權益之公允價值及處分價款與停止採用權益法當日之投資帳面金額之差額，認列於當期損益。對於先前認列為其他綜合損益中與該投資有關之所有金額，其會計處理之基礎與關聯企業或合資若直接處分相關資產或負債所必須遵循之基礎相同，亦即若先前認列於其他綜合損益之利益或損失，於處分相關資產或負債時須被重分類為損益，則當企業停止採用權益法時，將該利益或損失自權益重分類至損益。若合併公司對關聯企業或合資之所有權權益減少，但持續適用權益法，則合併公司將與該所有權權益之減少有關而先前已認列於其他綜合損益之利益或損失，按上述方式依減少比作重分類調整。

達運精密工業股份有限公司及其子公司合併財務報告附註(續)

(十) 合 資

合資係一項聯合協議，據此對該協議具有聯合控制之各方（即合資者）對於該協議之淨資產具有權利。合資者應將其合資權益認列為一項投資，並依IAS28之規定採用權益法處理該投資，除非企業依該準則之規定豁免適用權益法。

合併公司於評估聯合協議之分類時，考量了該協議之架構、單獨載具之法律形式、合約協議之條款及其他事實與情況。先前評估聯合協議之分類時，僅考量合約之架構。合併公司已重新評估其參與之聯合協議，並將該投資自「聯合控制個體」重分類為「合資」。該投資雖已重分類，惟其會計處理仍繼續採用權益法，故對合併個體之已認列資產、負債及綜合損益並無影響。

(十一) 不動產、廠房及設備

1. 認列與衡量

不動產、廠房及設備之認列及衡量係採成本模式，依成本減除累計折舊與累計減損後之金額衡量。成本包含可直接歸屬於取得資產之支出。自建資產成本包含原料及直接人工、任何其他使資產達預計用途之可使用狀態的直接可歸屬成本、拆卸與移除該項目及復原所在地點之成本，以及符合要件資產資本化之借款成本。

當不動產、廠房及設備包含不同組成部分，且相對於該項目之總成本若屬重大而採用不同之折舊率或折舊方法較為合宜時，則視為不動產、廠房及設備之單獨項目(主要組成部分)處理。

不動產、廠房及設備之處分損益，係由不動產、廠房及設備之帳面金額與處分價款之差額決定，並以淨額認列於損益項下之「其他利益及損失」。

2. 後續成本

若不動產、廠房及設備項目後續支出所預期產生之未來經濟效益很有可能流入本公司，且其金額能可靠衡量，則該支出認列為該項目帳面金額之一部分，被重置部分之帳面金額則予以除列。不動產、廠房及設備之日常維修成本於發生時認列為損益。

3. 折 舊

折舊係依資產成本減除殘值後按估計耐用年限採直線法計算，並依資產之各別重大組成部分評估，若一組成部分之耐用年限不同於資產之其他部分，則此組成部分應單獨提列折舊。折舊之提列認列為損益。

達運精密工業股份有限公司及其子公司合併財務報告附註(續)

土地無須提列折舊。

當期及比較期間之估計耐用年限如下：

(1)房屋及建築物 3~50年

(2)機器設備 2~10年

(3)其他設備 1~20年

(4)房屋、建築物及機器設備之重大組成項目及其耐用年限如下：

| <u>組成項目</u> | <u>耐用年限</u> | <u>組成項目</u> | <u>耐用年限</u> |
|-------------|-------------|-------------|-------------|
| 房屋及建築： | | 機器設備： | |
| 主建物 | 20~50年 | 射出機及拋光機 | 3~10年 |
| 管路及消防工程 | 5~20年 | 押板設備 | 5~10年 |
| 廠房興建工程 | 10~20年 | 除濕乾燥與供料系統 | 5~10年 |
| 隔間工程 | 5~20年 | 導光板拋光機 | 4~10年 |
| 其他 | 3~10年 | 其他 | 2~10年 |

合併公司至少於每一年度報導日檢視折舊方法、耐用年限及殘值，若預期值與先前之估計不同時，於必要時適當調整，該變動按會計估計變動規定處理。

(十二)長期預付租金

係土地使用權之長期預付租金，依效益期間按直線法攤提。

(十三)租賃

1.出租人

營業租賃之租賃收益按直線基礎於租賃期間認列為收益。因協商與安排營業租賃所產生之原始直接成本，加計至租賃資產之帳面金額，並按直線基礎於租賃期間認列為費用。為達成租賃安排而提供予承租人之誘因總利益於租賃期間內以直線法認列為租金收入之減少。

2.承租人

非屬融資租賃之其他租賃係屬營業租賃，該等租賃資產未認列於合併公司之資產負債表。

營業租賃之租金給付(不包括保險及維護等服務成本)依直線基礎於租賃期間認列為費用。由出租人提供為達成租賃安排之誘因總利益於租賃期間內以直線法認列為租金支出之減少。

合併公司於一項不具租賃法律形式之安排開始日應評估，若該安排之履行取決於特定資產之使用且移轉該資產之使用權時，該安排即為租賃或包含租賃。於該安排開始日或重新評估該安排時，則依前述原則判斷該租賃係分類為融資租賃或營業租賃。

達運精密工業股份有限公司及其子公司合併財務報告附註(續)

若一項安排同時包含租賃及其他要素，則合併公司將此項安排所要求給付之款項及其他對價，按相對公允價值基礎，區分為屬於租賃部分及其他要素部分。若合併公司認為實務上無法可靠區分給付款項時，在融資租賃情況下，依標的資產之公允價值認列資產及負債。續後，於實際給付時減少該負債，並按合併公司增額借款利率設算該負債之當期財務成本；相反的，在營業租賃情況下，則將所有給付均作租賃支出，並附註揭露無法可靠區分之情形。

(十四)無形資產

研究階段係指預期為獲取及瞭解嶄新的科學或技術知識而進行之活動，相關支出於發生時認列於損益。

發展階段之支出於同時符合下列所有條件時，認列為無形資產；未同時符合者，於發生時即認列於損益：

- (1)完成無形資產之技術可行性已達成，使該無形資產將可供使用或出售。
- (2)意圖完成該無形資產，並加以使用或出售。
- (3)有能力使用或出售該無形資產。
- (4)無形資產將很有可能產生未來經濟效益。
- (5)具充足之技術、財務及其他資源，以完成此項發展，並使用或出售該無形資產。
- (6)歸屬於該無形資產發展階段之支出能可靠衡量。

資本化之發展階段支出以其成本減除累計攤銷及累計減損衡量之。

(十五)非金融資產減損

針對存貨、遞延所得稅資產及員工福利產生之資產以外之非金融資產，合併公司於每一報導期間結束日評估是否發生減損，並就有減損跡象之資產估計其可回收金額。若無法估計個別資產之可回收金額，則合併公司估計該項資產所屬現金產生單位之可回收金額以評估減損。

可回收金額為個別資產或現金產生單位之公允價值減處分成本與其使用價值孰高者。於評估使用價值時，估計未來現金流量係以稅前折現率折算至現值，該折現率應反映現時市場對貨幣時間價值及對該資產或現金產生單位特定風險之評估。個別資產或現金產生單位之可回收金額若低於帳面金額，則將該個別資產或現金產生單位之帳面金額調整減少至可回收金額，並認列減損損失。減損損失係立即認列於當期損益。

合併公司於每一報導期間結束日重新評估是否有跡象顯示，商譽以外之非金融資產於以前年度所認列之減損損失可能已不存在或減少，若用以決定可回收金額之估計有任何改變，則迴轉減損損失，以增加個別資產或現金產生單位之帳面金額至其可回收金額，惟不超過若以前年度該個別資產或現金產生單位未認列減損損失之情況下，減除應提列折舊或攤銷後之帳面金額。

達運精密工業股份有限公司及其子公司合併財務報告附註(續)

(十六)負債準備

負債準備之認列係因過去事件而負有現時義務，使合併公司未來很有可能需要流出具經濟效益之資源以清償該義務，且該義務之金額能可靠估計。負債準備係以反映目前市場對貨幣時間價值及負債特定風險評估之稅前折現率予以折現，折現之攤銷則認列為利息費用。

保固負債準備係於銷售商品或服務時認列，該項負債準備係根據歷史保固資料及所有可能結果按其相關機率加權衡量。

(十七)庫藏股票

合併公司收回已發行之股票，依買回時所支付之對價(包括可直接歸屬成本)，以稅後淨額認列為「庫藏股票」，作為權益之減項。處分庫藏股票之處分價格高於帳面金額，其差額列為資本公積—庫藏股票交易；處分價格低於帳面金額，其差額則沖抵同種類庫藏股票之交易所產生之資本公積，如有不足，則借記保留盈餘。庫藏股票之帳面金額採加權平均並依收回原因分別計算。

庫藏股票註銷時，按股權比例借記資本公積—股票發行溢價與股本，其帳面金額如高於面值與股票發行溢價之合計數時，其差額則沖抵同種類庫藏股票所產生之資本公積，如有不足，則沖抵保留盈餘；其帳面金額低於面值與股票發行溢價之合計數者，則貸記同種類庫藏股票交易所產生之資本公積。

(十八)收入認列

正常活動中銷售商品所產生之收入，係考量退回、商業折扣及數量折扣後，按已收或應收對價之公允價值衡量。收入係俟具說服力之證據存在(通常為已簽訂銷售協議)、所有權之重大風險及報酬已移轉予買方、價款很有可能收回、相關成本與可能之商品退回能可靠估計、不持續參與商品之管理及收入金額能可靠衡量時加以認列。若折扣很有可能發生且金額能可靠衡量時，則於銷售認列時予以認列作為收入之減項。

風險及報酬移轉之時點係視銷售合約個別條款而定。外銷交易主要採起運點交貨，風險及報酬係於港口將貨品運裝上船時移轉予買方；對於內銷交易，風險及報酬則通常於商品送達客戶倉庫簽收時移轉。

(十九)員工福利

1.確定提撥計畫

確定提撥退休金計畫之提撥義務係於員工提供勞務期間內認列為損益項下之員工福利費用。

達運精密工業股份有限公司及其子公司合併財務報告附註(續)

2. 確定福利計畫

非屬確定提撥計畫之退職福利計畫為確定福利計畫。合併公司在確定福利退休金計畫下之淨義務係分別針對各項福利計畫以員工當期或過去服務所賺得之未來福利金額折算為現值計算。任何計畫資產的公允價值均予以減除。折現率係以到期日與合併公司淨義務期限接近，且計價幣別與預期支付福利金相同之政府公債之市場殖利率於財務報導日之利率為主。

企業淨義務每年由合格精算師以預計單位福利法精算。當計算結果對合併公司有利時，認列資產係以未來得以從該計畫退還之資金或減少未來對該計畫之提撥等方式所可獲得經濟效益現值之總額為限。計算經濟效益現值時應考量任何適用於合併公司任何計畫之最低資金提撥需求。一項效益若能在計畫期間內或計畫負債清償時實現，對合併公司而言，即具有經濟效益。

當計畫內容之福利改善，因員工過去服務使福利增加之部分，相關費用立即認列為損益。

淨確定福利負債(資產)之再衡量數包含(1)精算損益；(2)計畫資產報酬，但不包含於淨確定福利負債(資產)淨利息之金額；(3)資產上限影響數之任何變動，但不包含於淨確定福利負債(資產)淨利息之金額。淨確定福利負債(資產)再衡量數認列於其他綜合損益項目下。惟合併公司得選擇將該等已認列於其他綜合損益項目下之金額轉入保留盈餘或其他權益，若採用轉入其他權益者，後續期間不得重分類至損益或轉入保留盈餘應於未來期間一致採用。合併公司將確定福利計畫之再衡量數認列於保留盈餘。

合併公司於縮減或清償發生時，認列確定福利計畫之縮減或清償損益。縮減或清償損益包括任何計畫資產公允價值之變動及確定福利義務現值之變動。

3. 短期員工福利

短期員工福利義務係以未折現之基礎衡量，且於提供相關服務時認列為費用。

有關短期現金紅利或分紅計畫下預期支付之金額，若係因員工過去提供服務而使合併公司負有現時之法定或推定支付義務，且該義務能可靠估計時，將該金額認列為負債。

(二十) 股份基礎給付交易

給與員工之股份基礎給付獎酬以給與日之公允價值，於員工達到可無條件取得報酬之期間內，認列酬勞成本並增加相對權益。認列之酬勞成本係隨預期符合服務條件及非市價既得條件之獎酬數量予以調整；而最終認列之金額係以既得日符合服務條件及非市價既得條件之獎酬數量為基礎衡量。

有關股份基礎給付獎酬之非既得條件，已反映於股份基礎給付給與日公允價值之衡量，且預期與實際結果間之差異無須作核實調整。

達運精密工業股份有限公司及其子公司合併財務報告附註(續)

(二十一)所得稅

所得稅費用包括當期及遞延所得稅。除與企業合併、直接認列於權益或其他綜合損益之項目相關者外，當期所得稅及遞延所得稅應認列於損益。

當期所得稅包括當年度課稅所得（損失）按報導日之法定稅率或實質性立法稅率計算之預計應付所得稅或應收退稅款，及任何對以前年度應付所得稅之調整。

遞延所得稅係就資產及負債於財務報導目的之帳面金額與其課稅基礎之暫時性差異予以衡量認列。下列情況產生之暫時性差異不予認列遞延所得稅：

1. 非屬企業合併之交易原始認列之資產或負債，且於交易當時不影響會計利潤及課稅所得（損失）者。
2. 因投資子公司及合資權益所產生，且很有可能於可預見之未來不會迴轉者。
3. 商譽之原始認列。

遞延所得稅係以預期資產實現或負債清償當期之稅率衡量，並以報導日之法定稅率或實質性立法稅率為基礎。

合併公司僅於同時符合下列條件時，始將遞延所得稅資產及遞延所得稅負債互抵：

1. 有法定執行權將當期所得稅資產及當期所得稅負債互抵；且
2. 遞延所得稅資產及遞延所得稅負債與下列由同一稅捐機關課徵所得稅之納稅主體之一有關；
 - (1) 同一納稅主體；或
 - (2) 不同納稅主體，惟各主體意圖在重大金額之遞延所得稅資產預期回收及遞延所得稅負債預期清償之每一未來期間，將當期所得稅負債及資產以淨額基礎清償，或同時實現資產及清償負債。

對於未使用之課稅損失及未使用所得稅抵減遞轉後期，與可減除暫時性差異，在很有可能未來課稅所得可供使用之範圍內，認列為遞延所得稅資產。並於每一報導日予以重評估，就相關所得稅利益非屬很有可能實現之範圍內予以調減。

(二十二)每股盈餘

合併公司列示歸屬於本公司普通股權益持有人之基本及稀釋每股盈餘。合併公司基本每股盈餘係以歸屬於本公司普通股權益持有人之損益，除以當期加權平均流通在外普通股股數計算之。稀釋每股盈餘則係將歸屬於本公司普通股權益持有人之損益及加權平均流通在外普通股股數，分別調整所有潛在稀釋普通股之影響後計算之。合併公司之潛在稀釋普通股包括員工紅利估計數及給與員工之股票選擇權。

達運精密工業股份有限公司及其子公司合併財務報告附註(續)

(二十三)部門資訊

營運部門係合併公司之組成部分，從事可能賺得收入並發生費用(包括與合併公司內其他組成部分間交易相關之收入及費用)之經營活動。所有營運部門之營運結果均定期由合併公司主要營運決策者複核，以制定分配資源予該部門之決策並評量其績效。各營運部門均具單獨之財務資訊。

五、重大會計判斷、估計及假設不確定性之主要來源

管理階層依金管會認可之國際財務報導準則編製本合併財務報告時，必須作出判斷、估計及假設，其將對會計政策之採用及資產、負債、收益及費用之報導金額有所影響。實際結果可能與估計存有差異。

管理當局持續檢視估計及基本假設，會計估計變動於變動期間及受影響之未來期間予以認列。

對於假設及估計之不確定性中，存有重大風險將於次一年度造成重大調整之相關資訊如下：

(一)應收帳款之減損評估

當有客觀證據顯示減損跡象時，合併公司考量未來現金流量之估計。減損損失之金額係參考客戶過去拖欠記錄、分析其目前財務狀況及依據對客戶之應收帳款帳齡分析等因素，以該資產之帳面金額及估計未來現金流量間的差額衡量。若未來實際現金流量少於預期，可能會產生重大減損損失。減損提列情形請詳附註六(三)。

(二)存貨之評價

由於存貨須以成本與淨變現價值孰低衡量，合併公司評估報導日存貨因正常損耗、過時陳舊或無市場銷售價值之金額，並將存貨成本沖減至淨變現價值。此存貨評價主要係依未來特定期間內之產品需求為估計基礎，故可能因產業快速變遷而產生重大變動。存貨評價估列情形請詳附註六(四)。

(三)不動產、廠房及設備之減損評估

資產減損評估過程中，合併公司須依賴主觀判斷並依據資產使用模式及產業特性，決定特定資產群組之獨立現金流量、資產耐用年數及未來可能產生之收益與費損，任何由於經濟狀況之變遷或公司策略所帶來之估計改變均可能在未來造成重大減損或迴轉已認列之減損損失。

(四)收入認列

合併公司依據歷史經驗、市場及經濟狀況及其他已知原因估計可能發生之銷貨退回及折讓，並於產品出售當期列為銷售收入之減項，且合併公司定期檢視估計之合理性。惟因市場價格競爭及產品技術之發展等因素，可能造成該估計金額之重大調整。

達運精密工業股份有限公司及其子公司合併財務報告附註(續)

六、重要會計項目之說明

(一)現金及約當現金

| | | |
|--------|---------------------|------------------|
| | <u>105.12.31</u> | <u>104.12.31</u> |
| 現金及零用金 | \$ 139 | 175 |
| 銀行存款 | | |
| 活期存款 | 1,388,544 | 2,341,110 |
| 定期存款 | <u>4,932,709</u> | <u>4,101,232</u> |
| | <u>\$ 6,321,392</u> | <u>6,442,517</u> |

合併公司金融資產及負債之匯率風險、利率風險及敏感度分析之揭露請詳附註六(十九)。

(二)金融資產及負債

1.透過損益按公允價值衡量之金融負債：

| | | |
|-----------------|------------------|------------------|
| | <u>105.12.31</u> | <u>104.12.31</u> |
| 非避險之衍生工具-遠期外匯合約 | \$ 23,028 | 31,178 |

2.非避險之衍生工具

從事衍生金融工具交易係用以規避因營業、融資及投資活動所暴露之匯率風險，合併公司民國一〇五年及一〇四年十二月三十一日，因未適用避險會計列報為持有供交易之金融資產及負債之衍生工具明細如下：

| | | | |
|--------|------------------|-----------|-------------------|
| | <u>105.12.31</u> | | |
| | <u>合約金額(千元)</u> | <u>項目</u> | <u>到期期間</u> |
| 賣出遠期外匯 | USD 48,000 | 美金兌人民幣 | 106.1.13-106.4.28 |
| | <u>104.12.31</u> | | |
| | <u>合約金額(千元)</u> | <u>項目</u> | <u>到期期間</u> |
| 賣出遠期外匯 | USD 77,500 | 美金兌人民幣 | 105.1.14-105.5.13 |

3.以成本衡量之金融資產-非流動

| | | |
|-------------|------------------|------------------|
| | <u>105.12.31</u> | <u>104.12.31</u> |
| 國內非上市(櫃)普通股 | \$ 56,400 | - |

合併公司所持有之上述金融資產，於報導日係按成本減除減損衡量，因其公允價值合理估計數之區間重大且無法合理評估各種估計數之機率，致合併公司管理階層認為其公允價值無法可靠衡量。

民國一〇五年及一〇四年十二月三十一日，合併公司之金融資產及負債均未提供質押擔保之情形。

達運精密工業股份有限公司及其子公司合併財務報告附註(續)

(三)應收票據、應收帳款及其他應收款(含關係人)

| | <u>105.12.31</u> | <u>104.12.31</u> |
|-----------|---------------------|-------------------|
| 應收票據 | \$ 145,338 | 144,766 |
| 應收帳款 | 7,238,832 | 8,678,793 |
| 其他應收款 | 1,854,356 | 1,467,257 |
| 減：備抵呆帳 | (56,618) | (24,861) |
| 備抵銷貨折讓及退回 | (90,766) | (177,543) |
| | <u>\$ 9,091,142</u> | <u>10,088,412</u> |

合併公司已逾期但未減損應收票據、應收帳款及其他應收款之帳齡分析如下：

| | <u>105.12.31</u> | <u>104.12.31</u> |
|-------------|-------------------|------------------|
| 逾期60天以下 | \$ 90,704 | 211,914 |
| 逾期61~180天以下 | 20,743 | 41,289 |
| 逾期181天以上 | 7,004 | 88,841 |
| | <u>\$ 118,451</u> | <u>342,044</u> |

合併公司民國一〇五年度及一〇四年度之應收票據、應收帳款及其他應收款備抵呆帳變動表如下：

| | <u>群組評估 之減損損失</u> |
|----------------|-----------------------|
| 105年1月1日餘額 | \$ 24,861 |
| 認列之減損損失 | 34,791 |
| 本年度因無法收回而沖銷之金額 | (1,742) |
| 匯率變動之影響 | (1,292) |
| 105年12月31日餘額 | <u>\$ 56,618</u> |

| | <u>群組評估 之減損損失</u> |
|----------------|-----------------------|
| 104年1月1日餘額 | \$ 26,094 |
| 認列之減損損失 | 932 |
| 本年度因無法收回而沖銷之金額 | (2,196) |
| 匯率變動之影響 | 31 |
| 104年12月31日餘額 | <u>\$ 24,861</u> |

備抵減損損失其中以個別評估所認列之減損為應收帳款帳面金額與預期清算回收金額現值之差額。合併公司對該等餘額並未持有任何擔保品。

合併公司認為，除上述情況外，基於歷史之付款行為、客戶之信用評等及帳齡資訊，並考量備抵銷貨退回及折讓，估計無法回收之金額提列備抵呆帳。

達運精密工業股份有限公司及其子公司合併財務報告附註(續)

民國一〇五年及一〇四年十二月三十一日，合併公司之應收票據、應收帳款及其他應收款未有提供質押擔保之情形。

合併公司依據與金融機構簽訂之應收帳款讓售合約之約定，以無追索權之方式出售應收帳款予金融機構。有關符合除列條件之應收帳款債權移轉相關資訊如下：

105.12.31

| 承購人 | 承購額度 | 轉售及 除列餘額 | 預支 價金餘額 | 提 供 擔保項目 | 重 要 之 移轉條件 |
|------|-------------------|------------------|--------------|-------------|---------------|
| 台新銀行 | USD <u>35,000</u> | USD <u>8,780</u> | USD <u>-</u> | 無 | 註二 |

104.12.31

| 承購人 | 承購額度 | 轉售及 除列餘額 | 預支 價金餘額 | 提 供 擔保項目 | 重 要 之 移轉條件 |
|------|-------------------|-------------------|--------------|-------------|---------------|
| 台新銀行 | USD <u>35,000</u> | USD <u>12,109</u> | USD <u>-</u> | 無 | 註二 |
| 第一銀行 | USD <u>30,000</u> | USD <u>-</u> | USD <u>-</u> | " | 註一 |

註一：應收帳款承購為無追索權，但債務人信用風險以外之風險仍由債權人負擔。

註二：合併公司截至民國一〇五年及一〇四年十二月三十一日止分別尚有尾款扣除相關費用後為283,694千元及400,218千元尚未收回，列於其他應收款—非關係人。

合併公司應收票據、應收帳款及其他應收款之信用與匯率風險，請詳附註六(十九)。

(四)存 貨

| | 105.12.31 | 104.12.31 |
|------|---------------------|------------------|
| 原料 | \$ 597,307 | 719,132 |
| 半成品 | 101,168 | 128,460 |
| 在製品 | 200,735 | 83,166 |
| 製成品 | 674,378 | 749,821 |
| 商品 | 56,698 | 106,835 |
| 在途存貨 | <u>409,881</u> | <u>593,317</u> |
| | <u>\$ 2,040,167</u> | <u>2,380,731</u> |

存貨相關損失及(利益)之明細如下：

| | 105年度 | 104年度 |
|-----------------|-------------------|------------------|
| 存貨(回升利益)跌價及報廢損失 | \$ (158,868) | 69,984 |
| 未分攤固定製造費用 | 766,265 | 847,488 |
| 存貨盤(盈)虧 | (1,118) | 10,234 |
| 下腳收入 | <u>(104,947)</u> | <u>(141,643)</u> |
| 列入營業成本 | <u>\$ 501,332</u> | <u>786,063</u> |

達運精密工業股份有限公司及其子公司合併財務報告附註(續)

民國一〇五年及一〇四年十二月三十一日，合併公司之存貨均未有提供作質押擔保之情形。

(五)採用權益法之投資

合併公司於報導日採用權益法之投資列示如下：

| | <u>105.12.31</u> | <u>104.12.31</u> |
|------|-------------------|------------------|
| 關聯企業 | \$ 371,595 | 443,948 |
| 合資 | 228,713 | 270,166 |
| | <u>\$ 600,308</u> | <u>714,114</u> |

1.關聯企業

合併公司具重大性之關聯企業，其相關資訊如下：

| 關係企業名稱 | 與合併公司間 關係之性質 | 主要營業場所/ 公司註冊之國家 | 所有權權益及表決權之比例 | |
|----------------------------|-----------------|--------------------|--------------|-----------|
| | | | 105.12.31 | 104.12.31 |
| BriView(L) Corp. (BVLB) | 控股公司 | 馬來西亞 | 29.71% | 29.71% |

合併公司具重大性之關聯企業其彙總性財務資訊如下，該等財務資訊已調整各關聯企業之國際財務報導準則合併財務報告中所包含之金額，以反映合併公司於取得關聯企業股權時所作之公允價值調整及就會計政策差異所作之調整，合併公司民國一〇五年及一〇四年十二月三十一日所享有關聯企業損益之份額彙總如下：

BVLB之彙總性財務資訊：

| | <u>105.12.31</u> | <u>104.12.31</u> |
|-------------------|---------------------|------------------|
| 流動資產 | \$ 2,255 | 35,423 |
| 非流動資產 | 1,248,486 | 1,311,921 |
| 流動負債 | - | - |
| 非流動負債 | - | - |
| 淨資產 | <u>\$ 1,250,741</u> | <u>1,347,344</u> |
| 歸屬於非控制權益之淨資產 | <u>\$ 371,595</u> | <u>400,296</u> |
| 歸屬於被投資公司業主之淨資產 | <u>\$ 879,146</u> | <u>947,048</u> |
| | <u>105年度</u> | <u>104年度</u> |
| 營業收入 | \$ (152,813) | (285,488) |
| 繼續營業單位本期淨損 | \$ (152,878) | (285,488) |
| 其他綜合損益 | - | - |
| 綜合損益總額 | <u>\$ (152,878)</u> | <u>(285,488)</u> |
| 歸屬於非控制權益之綜合損益總額 | <u>\$ (45,419)</u> | <u>(84,819)</u> |
| 歸屬於被投資公司業主之綜合損益總額 | <u>\$ (107,459)</u> | <u>(200,669)</u> |

達運精密工業股份有限公司及其子公司合併財務報告附註(續)

| | <u>105年度</u> | <u>104年度</u> |
|--------------------|--------------------------|-----------------------|
| 期初合併公司對關聯企業淨資產所享份額 | \$ 400,296 | 489,781 |
| 本期歸屬於合併公司之綜合損益總額 | (45,419) | (84,819) |
| 採用權益認列之關聯企業之變動數 | 70,381 | - |
| 累積換算調整數 | <u>(53,663)</u> | <u>(4,666)</u> |
| 期末合併公司對關聯企業淨資產所享份額 | \$ 371,595 | 400,296 |
| 減：順流銷貨交易未實現銷貨利益沖銷 | <u>-</u> | <u>-</u> |
| 合併公司對關聯企業權益之期末帳面金額 | <u><u>\$ 371,595</u></u> | <u><u>400,296</u></u> |

合併公司採用權益法之關聯企業屬個別不重大者，其彙總財務資訊如下，該等財務資訊係於合併公司之合併財務報告中包含之金額：

| | <u>105.12.31</u> | <u>104.12.31</u> |
|------------------------|------------------|------------------|
| 對個別不重大關聯企業之權益之期末彙總帳面金額 | <u>\$ -</u> | <u>43,652</u> |

民國一〇五年十二月一日，合併公司採用權益法之關聯企業屬個別不重大者因喪失影響力，故轉列至以成本衡量之金融資產-非流動。

2. 合資

輔德高分子股份有限公司(以下簡稱輔德)為合併公司唯一參與之聯合協議。輔德係非公開發行公司，其為合併公司之策略供應商；主要從事塑膠粒製造。

下表係彙總輔德本身財務報表中之財務狀況，調整取得時之公允價值調整數及會計政策差異。本表亦將彙總財務資訊調節至合併公司對輔德權益之帳面價值。

| | <u>105.12.31</u> | <u>104.12.31</u> |
|---------------|----------------------------|-------------------------|
| 所有權權益之比例 | <u>49%</u> | <u>49%</u> |
| 流動資產 | \$ 532,679 | 373,874 |
| 非流動資產 | <u>475,963</u> | <u>682,257</u> |
| | <u><u>\$ 1,008,642</u></u> | <u><u>1,056,131</u></u> |
| 流動負債 | \$ 365,780 | 54,680 |
| 非流動負債 | <u>176,100</u> | <u>449,767</u> |
| | <u><u>\$ 541,880</u></u> | <u><u>504,447</u></u> |
| 淨資產 | <u><u>\$ 466,762</u></u> | <u><u>551,684</u></u> |
| 合併公司所享之淨資產份額 | <u><u>\$ 228,713</u></u> | <u><u>270,166</u></u> |
| | <u>105年度</u> | <u>104年度</u> |
| 收 益 | \$ 1,042,911 | 1,421,118 |
| 費 損 | <u>(1,127,833)</u> | <u>(1,675,840)</u> |
| 綜合損益總額 | <u><u>\$ (84,922)</u></u> | <u><u>(254,722)</u></u> |
| 合併公司所享之綜合損益份額 | <u><u>\$ (41,453)</u></u> | <u><u>(124,813)</u></u> |

達運精密工業股份有限公司及其子公司合併財務報告附註(續)

合併公司並無任何因合資權益而發生之或有負債、與其他合資控制者共同發生之或有負債，及應承擔合資本身之或有負債，且本公司並無義務承擔合資中其他合資控制者應承擔之負債。

3.擔保

民國一〇五年及一〇四年十二月三十一日，合併公司之採用權益法之投資均未有提供作質押擔保之情形。

(六)不動產、廠房及設備

合併公司民國一〇五年度及一〇四年度不動產、廠房及設備之成本及折舊變動明細如下：

| | 土 地 | 房 屋 及 建 築 | 機 器 設 備 | 其 他 | 未 完 工 程 及 待 驗 設 備 | 總 計 |
|----------------|---------------------|------------------|------------------|------------------|----------------------|-------------------|
| 成本或認定成本： | | | | | | |
| 民國105年1月1日餘額 | \$ 1,940,104 | 4,974,273 | 7,766,887 | 5,769,401 | 161,938 | 20,612,603 |
| 本期增添 | - | 629 | 59,125 | 465,567 | 144,741 | 670,062 |
| 本期處分及報廢 | - | (4,725) | (123,254) | (314,174) | - | (442,153) |
| 重分類 | - | 593 | 63,948 | 16,588 | (90,810) | (9,681) |
| 匯率變動之影響 | - | (428,813) | (861,300) | (568,076) | (3,332) | (1,861,521) |
| 民國105年12月31日餘額 | <u>\$ 1,940,104</u> | <u>4,541,957</u> | <u>6,905,406</u> | <u>5,369,306</u> | <u>212,537</u> | <u>18,969,310</u> |
| 民國104年1月1日餘額 | \$ 1,654,242 | 4,743,662 | 7,366,256 | 6,175,276 | 189,039 | 20,128,475 |
| 本期增添 | 200,006 | 56,742 | 117,973 | 644,939 | 182,966 | 1,202,626 |
| 本期處分及報廢 | - | (21,529) | (221,262) | (320,432) | (21,070) | (584,293) |
| 重分類 | 85,856 | 221,617 | 558,385 | (689,271) | (188,477) | (11,890) |
| 匯率變動之影響 | - | (26,219) | (54,465) | (41,111) | (520) | (122,315) |
| 民國104年12月31日餘額 | <u>\$ 1,940,104</u> | <u>4,974,273</u> | <u>7,766,887</u> | <u>5,769,401</u> | <u>161,938</u> | <u>20,612,603</u> |
| 折舊及減損損失： | | | | | | |
| 民國105年1月1日餘額 | \$ - | 1,088,432 | 5,589,636 | 5,033,580 | 86,150 | 11,797,798 |
| 本期折舊 | - | 224,103 | 690,210 | 649,157 | - | 1,563,470 |
| 本期處分及報廢 | - | (3,723) | (120,504) | (310,226) | - | (434,453) |
| 重分類 | - | 593 | - | - | - | 593 |
| 匯率變動之影響 | - | (165,581) | (683,100) | (521,064) | - | (1,369,745) |
| 民國105年12月31日餘額 | <u>\$ -</u> | <u>1,143,824</u> | <u>5,476,242</u> | <u>4,851,447</u> | <u>86,150</u> | <u>11,557,663</u> |
| 民國104年1月1日餘額 | \$ - | 763,159 | 4,319,582 | 5,002,569 | - | 10,085,310 |
| 本期折舊 | - | 229,803 | 916,458 | 988,109 | - | 2,134,370 |
| 減損損失 | - | - | 91,476 | 411 | 86,150 | 178,037 |
| 本期處分及報廢 | - | (6,903) | (200,234) | (321,256) | - | (528,393) |
| 重分類 | - | 109,755 | 492,187 | (602,309) | - | (367) |
| 匯率變動之影響 | - | (7,382) | (29,833) | (33,944) | - | (71,159) |
| 民國104年12月31日餘額 | <u>\$ -</u> | <u>1,088,432</u> | <u>5,589,636</u> | <u>5,033,580</u> | <u>86,150</u> | <u>11,797,798</u> |
| 帳面價值： | | | | | | |
| 民國105年12月31日 | <u>\$ 1,940,104</u> | <u>3,398,133</u> | <u>1,429,164</u> | <u>517,859</u> | <u>126,387</u> | <u>7,411,647</u> |
| 民國104年1月1日 | <u>\$ 1,654,242</u> | <u>3,980,503</u> | <u>3,046,674</u> | <u>1,172,707</u> | <u>189,039</u> | <u>10,043,165</u> |
| 民國104年12月31日 | <u>\$ 1,940,104</u> | <u>3,885,841</u> | <u>2,177,251</u> | <u>735,821</u> | <u>75,788</u> | <u>8,814,805</u> |

達運精密工業股份有限公司及其子公司合併財務報告附註(續)

1.擔保

民國一〇五年及一〇四年十二月三十一日已作為長期借款及融資額度擔保之明細，請詳附註八。

2.減損損失

合併公司於民國一〇五年十二月三十一日針對光電部門不動產、廠房及設備進行減損測試，評估後並無應提列減損損失之情形。民國一〇四年度因產業發展趨勢使部分產品應用式微，致集團部分押出設備使用率極低。合併公司於民國一〇四年十二月三十一日測試前述設備之減損，並認列減損損失178,037千元。

3.建造中之財產、廠房及設備

合併公司民國一〇五年度及一〇四年度因購建資產之資本化借款成本分別為271千元及980千元，其資本化利率區間分別為1.09%~1.40%及1.29%~1.36%。利息資本化金額請詳附註六(十八)。

4.出租資產

合併公司出租一空置之土地，但因並無意圖獲得長期資本增值或賺取租金，故未將此資產認列為投資性不動產，而仍列於不動產、廠房及設備項下。

(七)其他流動資產及其他非流動資產

合併公司其他流動資產及其他非流動資產之明細如下：

| | 105.12.31 | 104.12.31 |
|----------|-------------------|------------------|
| 其他流動資產： | | |
| 留抵稅額 | \$ 281,921 | 207,040 |
| 暫付款 | 106,438 | 102,512 |
| 預付款 | 31,811 | 38,364 |
| 存出保證金 | 371 | 407 |
| | \$ 420,541 | 348,323 |
| 其他非流動資產： | | |
| 預付款 | \$ 12,902 | 12,786 |
| 淨確定福利資產 | - | 55,195 |
| | \$ 12,902 | 67,981 |
| 長期預付租金 | \$ 377,065 | 401,407 |

(八)長期借款

合併公司長期借款之明細、條件與條款如下：

| | 105.12.31 | | |
|---------|------------------|------------|---------------------|
| 幣別 | 利率區間 | 到期年度 | 金額 |
| 無擔保銀行借款 | NTD | 1.09~1.40% | 107年 |
| | | | \$ 1,950,000 |
| 尚未使用額度 | | | \$ 480,000 |

達運精密工業股份有限公司及其子公司合併財務報告附註(續)

| 104.12.31 | | | | |
|-----------|-----|-------------|---------|---------------------|
| | 幣別 | 利率區間 | 到期年度 | 金額 |
| 無擔保銀行借款 | NTD | 1.17%~1.45% | 106~107 | \$ 1,280,000 |
| 無擔保銀行借款 | RMB | 5% | 105 | <u>76,350</u> |
| 小計 | | | | 1,356,350 |
| 減：一年內到期部分 | | | | <u>(76,350)</u> |
| 合計 | | | | <u>\$ 1,280,000</u> |
| 尚未使用額度 | | | | <u>\$ 100,000</u> |

銀行借款之擔保品

合併公司以資產設定抵押供長期借款之額度擔保情形請詳附註八。

(九)負債準備

| | 保 固 |
|----------------|-------------------|
| 民國105年1月1日餘額 | \$ 122,195 |
| 當期新增(迴轉)之負債準備 | 201,302 |
| 當期使用之負債準備 | (176,078) |
| 匯率影響數 | <u>(3)</u> |
| 民國105年12月31日餘額 | <u>\$ 147,416</u> |
| 流 動 | \$ 81,090 |
| 非流動 | <u>66,326</u> |
| | <u>\$ 147,416</u> |
| 民國104年1月1日餘額 | \$ 307,009 |
| 當期新增(迴轉)之負債準備 | (20,079) |
| 當期使用之負債準備 | <u>(164,735)</u> |
| 民國104年12月31日餘額 | <u>\$ 122,195</u> |
| 流 動 | \$ 38,230 |
| 非流動 | <u>83,965</u> |
| | <u>\$ 122,195</u> |

民國一〇五年度及一〇四年度保固負債準備係依據類似商品及服務之歷史保固資料估計，預期該負債多數係將於銷售之次兩年度使用。

達運精密工業股份有限公司及其子公司合併財務報告附註(續)

(十)營業租賃

承租人租賃

不可取消之營業租賃的應付租金付款情形如下：

| | <u>105.12.31</u> | <u>104.12.31</u> |
|------------|------------------|------------------|
| 一年內 | \$ 2,681 | 96,818 |
| 超過一年但不超過五年 | 7,578 | 10,942 |
| 超過五年 | <u>6,447</u> | <u>15,869</u> |
| | <u>\$ 16,706</u> | <u>123,629</u> |

合併公司以營業租賃承租辦公室。租賃期間通常為一至七年，並附有於租期屆滿之續租權。租金給付每年調整以反映市場租金。

民國一〇五年度及一〇四年度營業租賃列報於損益之費用分別為94,497千元及163,386千元。

(十一)員工福利

1.確定福利計畫

本公司民國一〇五年度與員工達成退休金結清協議，並將清償損失8,967千元認列於綜合損益表中。

本公司確定福利義務現值與計畫資產公允價值之調節如下：

| | <u>105.12.31</u> | <u>104.12.31</u> |
|-------------|------------------|------------------|
| 確定福利義務現值 | \$ - | 16,000 |
| 計畫資產之公允價值 | <u>-</u> | <u>(71,195)</u> |
| 淨確定福利負債(資產) | <u>\$ -</u> | <u>(55,195)</u> |

本公司員工福利負債明細如下：

| | <u>105.12.31</u> | <u>104.12.31</u> |
|---------|------------------|------------------|
| 短期帶薪假負債 | <u>\$ 39,928</u> | <u>36,822</u> |

本公司之確定福利計畫提撥至台灣銀行之勞工退休準備金專戶。適用勞動基準法之每位員工之退休支付，係依據服務年資所獲得之基數及其退休前六個月之平均薪資計算。

(1)計畫資產組成

本公司依勞動基準法提撥之退休基金係由勞動部勞動基金運用局(以下簡稱勞動基金局)統籌管理，依「勞工退休基金收支保管及運用辦法」規定，基金之運用，其每年決算分配之最低收益，不得低於依當地銀行二年定期存款利率計算之收益。

截至民國一〇五年及一〇四年十二月三十一日，本公司之台灣銀行勞工退休準備金專戶餘額分別計47,458千元及70,530千元。勞工退休基金資產運用之

達運精密工業股份有限公司及其子公司合併財務報告附註(續)

資料包括基金收益率以及基金資產配置，請詳勞動部勞動基金運用局網站公布之資訊。

(2) 確定福利義務現值之變動

本公司民國一〇五年度及一〇四年度確定福利義務現值變動如下：

| | <u>105年度</u> | <u>104年度</u> |
|-------------------|-----------------|---------------|
| 1月1日確定福利義務 | \$ 16,000 | 15,598 |
| 當期服務成本及利息 | 8,195 | 312 |
| 淨確定福利負債(資產)再衡量數 | | |
| — 因財務假設變動所產生之精算損益 | - | 848 |
| 計畫支付之福利 | <u>(24,195)</u> | <u>(758)</u> |
| 12月31日確定福利義務 | <u>\$ -</u> | <u>16,000</u> |

(3) 計畫資產公允價值之變動

本公司民國一〇五年度及一〇四年度確定福利計畫資產公允價值之變動如下：

| | <u>105年度</u> | <u>104年度</u> |
|-------------------|-----------------|---------------|
| 1月1日計畫資產之公允價值 | \$ 71,195 | 70,084 |
| 淨確定福利負債(資產)再衡量數 | | |
| — 計畫資產報酬(不含當期利息) | - | 1,402 |
| — 因財務假設變動所產生之精算損益 | - | 467 |
| 已提撥至計畫之金額 | (47,000) | - |
| 計畫已支付之福利 | <u>(24,195)</u> | <u>(758)</u> |
| 12月31日計畫資產之公允價值 | <u>\$ -</u> | <u>71,195</u> |

(4) 認列為損益之費用(收入)

本公司民國一〇五年度及一〇四年度認列為費用(收入)之明細如下：

| | <u>105年度</u> | <u>104年度</u> |
|------------------|-----------------|----------------|
| 當期服務成本 | \$ - | - |
| 淨確定福利負債(資產)之淨利息 | 8,195 | 312 |
| 淨確定福利負債(資產)再衡量數 | | |
| — 計畫資產報酬(不含當期利息) | <u>-</u> | <u>(1,402)</u> |
| | <u>\$ 8,195</u> | <u>(1,090)</u> |
| 營業成本 | \$ 5,837 | - |
| 推銷費用 | 449 | - |
| 管理費用 | (55) | (1,090) |
| 研究發展費用 | <u>1,964</u> | <u>-</u> |
| | <u>\$ 8,195</u> | <u>(1,090)</u> |
| 計畫資產實際報酬 | <u>\$ -</u> | <u>1,869</u> |

達運精密工業股份有限公司及其子公司合併財務報告附註(續)

(5)認列為其他綜合損益之淨確定福利負債(資產)之再衡量數

本公司截至民國一〇五年及一〇四年十二月三十一日累計認列於其他綜合損益之淨確定福利負債(資產)之再衡量數如下：

| | <u>105年度</u> | <u>104年度</u> |
|------------|-----------------|--------------|
| 1月1日累積餘額 | \$ 2,016 | 2,397 |
| 本期認列 | <u>-</u> | <u>(381)</u> |
| 12月31日累積餘額 | <u>\$ 2,016</u> | <u>2,016</u> |

(6)精算假設

本公司於財務報導結束日用以決定確定福利義務現值之重大精算假設如下：

| | <u>104.12.31</u> |
|----------|------------------|
| 折現率 | 1.4 % |
| 計畫資產預期報酬 | 1.4 % |
| 未來薪資增加 | 2.5 % |

(7)敏感度分析

民國一〇四年十二月三十一日當採用之主要精算假設變動對確定福利義務現值之影響如下：

| | <u>對確定福利義務之影響</u> | |
|------------|-------------------|----------------|
| | <u>增加0.25%</u> | <u>減少0.25%</u> |
| 104年12月31日 | | |
| 折現率 | \$ (606) | 636 |
| 未來薪資增加 | 587 | (564) |

上述之敏感度分析係基於其他假設不變的情況下分析單一假設變動之影響。實務上許多假設的變動則可能是連動的。敏感度分析與計算資產負債表之淨退休金負債所採用的方法一致。

2.確定提撥計畫

本公司之確定提撥計畫係依勞工退休金條例之規定，依勞工每月工資6%之提繳率，提撥至勞工保險局之勞工退休金個人專戶。在此計畫下本公司提撥固定金額至勞工保險局後，即無支付額外金額之法定或推定義務。

本公司民國一〇五年度及一〇四年度確定提撥退休金辦法下之退休金費用分別為31,760千元及33,565千元，已提撥至勞工保險局。

達運精密工業股份有限公司及其子公司合併財務報告附註(續)

除本公司外，其他公司退休金依各所在地當地之法律採行確定提撥退休金辦法，於提撥年度認列退休金費用分別為230,268千元及312,638千元。

(十二)所得稅

1.所得稅費用

合併公司民國一〇五年度及一〇四年度所得稅費用明細如下：

| | 105年度 | 104年度 |
|--------------|-------------------|----------------|
| 當期所得稅費用 | | |
| 當期產生 | \$ 267,469 | 422,385 |
| 調整前期之當期所得稅 | 148,406 | 1,342 |
| | 415,875 | 423,727 |
| 遞延所得稅費用 | | |
| 暫時性差異之迴轉 | (113,103) | (182,488) |
| 繼續營業單位之所得稅費用 | \$ 302,772 | 241,239 |

合併公司民國一〇五年度及一〇四年度認列於其他綜合損益之下的所得稅費用明細如下：

| | 105年度 | 104年度 |
|-------------------|-------------------|---------------|
| 後續可能重分類至損益之項目： | | |
| 國外營運機構財務報告換算之兌換差額 | \$ 230,202 | 16,049 |

合併公司民國一〇五年度及一〇四年度之所得稅費用(利益)與稅前淨利(損)之關係調節如下：

| | 105年度 | 104年度 |
|-------------------|-------------------|----------------|
| 稅前淨利(損) | \$ 546,935 | (184,010) |
| 依本公司所在地國內稅率計算之所得稅 | 92,979 | (31,282) |
| 外國轄區稅率差異影響數 | 513,402 | (35,824) |
| 不可扣抵之費用 | 34,275 | 45,107 |
| 認列前期未認列之課稅損失 | (107,040) | - |
| 未認列遞延所得稅資產之當期課稅損失 | - | 156,972 |
| 未認列暫時性差異之變動 | (379,250) | 47,766 |
| 未分配盈餘加徵10% | - | 56,903 |
| 前期低估 | 148,406 | 1,342 |
| 其他 | - | 255 |
| 合 計 | \$ 302,772 | 241,239 |

達運精密工業股份有限公司及其子公司合併財務報告附註(續)

2.遞延所得稅資產及負債

(1)未認列遞延所得稅資產

合併公司未認列為遞延所得稅資產之項目如下：

| | | |
|----------|-------------------|------------------|
| | <u>105.12.31</u> | <u>104.12.31</u> |
| 可減除暫時性差異 | \$ 241,772 | 621,022 |
| 課稅損失 | <u>463,601</u> | <u>570,641</u> |
| | <u>\$ 705,373</u> | <u>1,191,663</u> |

課稅損失係依本公司及子公司所在地之所得稅法規定，經稅捐稽徵機關核定之以前年度虧損得自當年度之純益扣除，再行核課所得稅。該等項目未認列為遞延所得稅資產，係因合併公司於未來並非很有可能具有足夠之課稅所得以供該暫時性差異使用。

截至民國一〇五年十二月三十一日，子公司依當地法令規定得享有虧損扣除，其尚可扣除金額如下：

| 公 司 別 | 虧損年度(西元) | 可扣除金額 | 得扣除之最後年度 | 備 註 |
|-------|----------|---------------------|----------|-------|
| FPWJ | 2012 | \$ 19,657 | 2017 | 申報數 |
| FPWJ | 2013 | 101,570 | 2018 | 申報數 |
| FTWJ | 2013 | 23,038 | 2018 | 申報數 |
| FTKS | 2013 | 130,499 | 2018 | 申報數 |
| FLWJ | 2013 | 13,201 | 2018 | 申報數 |
| DPSZ | 2013 | 47,205 | 2018 | 申報數 |
| FPWJ | 2014 | 129,537 | 2019 | 申報數 |
| FTKS | 2014 | 413,415 | 2019 | 申報數 |
| DPSZ | 2014 | 9,869 | 2019 | 申報數 |
| FPWJ | 2015 | 149,907 | 2020 | 申報數 |
| FTWJ | 2015 | 154,074 | 2020 | 申報數 |
| FTKS | 2015 | 333,691 | 2020 | 申報數 |
| FLWJ | 2015 | 14,402 | 2020 | 申報數 |
| DPSZ | 2015 | 47,717 | 2020 | 申報數 |
| FPWJ | 2016 | 124,644 | 2021 | 預估申報數 |
| FTKS | 2016 | <u>141,975</u> | 2021 | 預估申報數 |
| | | <u>\$ 1,854,401</u> | | |

達運精密工業股份有限公司及其子公司合併財務報告附註(續)

(2)已認列之遞延所得稅資產及負債

民國一〇五年度及一〇四年度遞延所得稅資產及負債之變動如下：

| | 存貨跌價 損失 | 售後服務 保 證 | 備抵銷售 退回及折讓 | 未 實 現 兌換損失 | 資產減損 損 失 | 其 他 | 合 計 |
|-----------------------|-----------------------|----------------|-----------------------|---------------|----------------|---------------|------------------|
| 遞延所得稅資產： | | | | | | | |
| 民國105年1月1日餘額 | \$ 22,570 | 20,764 | 30,181 | 10,038 | 14,645 | 59,188 | 157,386 |
| (借記)貸記損益表 | (11,723) | 4,297 | (14,441) | (7,885) | - | (56,909) | (86,661) |
| 民國105年12月31日餘額 | <u>\$ 10,847</u> | <u>25,061</u> | <u>15,740</u> | <u>2,153</u> | <u>14,645</u> | <u>2,279</u> | <u>70,725</u> |
| 民國104年1月1日餘額 | \$ 8,625 | 52,198 | 26,636 | 17,373 | - | 56,929 | 161,761 |
| (借記)貸記損益表 | 13,945 | (31,434) | 3,545 | (7,335) | 14,645 | 2,259 | (4,375) |
| 民國104年12月31日餘額 | <u>\$ 22,570</u> | <u>20,764</u> | <u>30,181</u> | <u>10,038</u> | <u>14,645</u> | <u>59,188</u> | <u>157,386</u> |
| | 依權益法 認列之國 外投資利益 | 廉價購買 利 益 | 商譽依稅 法規定之 累積攤銷數 | 未 實 現 兌換利益 | 累積換算 調 整 數 | 其 他 | 合 計 |
| 遞延所得稅負債： | | | | | | | |
| 民國105年1月1日餘額 | \$ 1,174,733 | 294,160 | 17,099 | 903 | 312,050 | 1,584 | 1,800,529 |
| 借記(貸記)損益表 | (83,710) | (98,052) | (17,099) | (903) | - | - | (199,764) |
| 國外營運機構財務報表換 算之兌換差額 | - | - | - | - | (230,202) | - | (230,202) |
| 民國105年12月31日餘額 | <u>\$ 1,091,023</u> | <u>196,108</u> | <u>-</u> | <u>-</u> | <u>81,848</u> | <u>1,584</u> | <u>1,370,563</u> |
| 民國104年1月1日餘額 | \$ 1,263,538 | 392,212 | 17,099 | 909 | 328,099 | 1,584 | 2,003,441 |
| 借記(貸記)損益表 | (88,805) | (98,052) | - | (6) | - | - | (186,863) |
| 國外營運機構財務報表換 算之兌換差額 | - | - | - | - | (16,049) | - | (16,049) |
| 民國104年12月31日餘額 | <u>\$ 1,174,733</u> | <u>294,160</u> | <u>17,099</u> | <u>903</u> | <u>312,050</u> | <u>1,584</u> | <u>1,800,529</u> |

3.所得稅核定情形

本公司營利事業所得稅結算申報已奉稽徵機關核定至民國一〇三年度。

4.兩稅合一相關資訊：

本公司兩稅合一相關資訊如下：

| | | |
|---------------------|-------------------|------------------|
| 屬民國八十七年度以後之未分配盈餘 | <u>105.12.31</u> | <u>104.12.31</u> |
| | \$ <u>771,330</u> | <u>670,560</u> |
| 可扣抵稅額帳戶餘額 | \$ <u>187,092</u> | <u>11,793</u> |
| | <u>105年度(預計)</u> | <u>104年度(實際)</u> |
| 對中華民國居住者盈餘分配之稅額扣抵比率 | <u>24.26%</u> | <u>28.57%</u> |

前述兩稅合一相關資訊係依據財政部民國一〇二年十月十七日台財稅第10204562810號函規定處理之金額。

達運精密工業股份有限公司及其子公司合併財務報告附註(續)

依新修正之所得稅法第66條之6，屬於中華民國境內居住之個人股東其可扣抵稅額比率予以減半，並自民國一〇四年一月一日起分派盈餘時開始適用。另，非中華民國境內居住之個人股東及總機構在中華民國境外之營利事業股東所獲配股利總額或盈餘總額之所含稅額屬已加徵10%營利事業所得稅實際繳納之稅額，得以該稅額之半數抵繳該股利淨額或盈餘淨額之應扣繳稅額。

(十三)資本及其他權益

民國一〇五年及一〇四年十二月三十一日，本公司額定股本總額均為8,500,000千元，每股面額10元。實收股本分別為6,655,551千元及7,358,061千元。

本公司民國一〇五年度及一〇四年度流通在外股數調節表如下：

(以千股表達)

| | <u>105年度</u> | <u>104年度</u> |
|------------|-----------------------|-----------------------|
| 1月1日期初餘額 | 735,806 | 749,967 |
| 庫藏股買回 | <u>(70,251)</u> | <u>(14,161)</u> |
| 12月31日期末餘額 | <u><u>665,555</u></u> | <u><u>735,806</u></u> |

1. 普通股之發行

本公司於民國一〇四年三月十七日註銷民國一〇三年度買回之庫藏股31,278千股，並產生資本公積—庫藏股交易16,505千元及減少資本公積—普通股股票溢價及資本公積—合併溢額分別為63,508千元及62,570千元。

本公司於民國一〇四年十一月二十日註銷民國一〇四年度買回之庫藏股14,161千股，並產生資本公積—庫藏股交易40,234千元及減少資本公積—普通股股票溢價及資本公積—合併溢額分別為27千元及57,162千元。

本公司於民國一〇五年六月二十八日註銷民國一〇五年度買回之庫藏股35,290千股，並產生資本公積—庫藏股交易89,715千元及減少資本公積—普通股股票溢價及資本公積—合併溢額分別為68千元及142,429千元。

本公司於民國一〇五年十一月十日註銷民國一〇五年度買回之庫藏股34,961千股，並產生資本公積—庫藏股交易30,685千元及減少資本公積—普通股股票溢價及資本公積—合併溢額分別為66千元及140,960千元。

2. 資本公積

本公司資本公積餘額內容如下：

| | <u>105.12.31</u> | <u>104.12.31</u> |
|-----------------------------|----------------------------|-------------------------|
| 發行股票溢價 | \$ 1,524,020 | 1,524,154 |
| 庫藏股票交易 | 177,139 | 56,739 |
| 採權益法認列關聯企業及合資企業股權 淨值之變動數 | 1,532,121 | 1,461,740 |
| 合併溢額 | 1,161,137 | 1,444,526 |
| 員工認股權 | <u>5,193</u> | <u>5,193</u> |
| | <u><u>\$ 4,399,610</u></u> | <u><u>4,492,352</u></u> |

達運精密工業股份有限公司及其子公司合併財務報告附註(續)

依公司法規定，資本公積需優先填補虧損後，始得按股東原有股份之比例以已實現之資本公積發給新股或現金。前項所稱之已實現資本公積，包括超過票面金額發行股票所得之溢額及受領贈與之所得。依發行人募集與發行有價證券處理準則規定，得撥充資本之資本公積，每年撥充之合計金額，不得超過實收資本額百分之十。

3.保留盈餘

依本公司章程規定，年度總決算如有盈餘，應先提繳稅款、彌補累積虧損，次提百分之十為法定盈餘公積，但法定盈餘公積已達資本總額時，不在此限。次依法令或主管機關規定提列或迴轉特別盈餘公積，如尚有盈餘，併同累積未分配盈餘，由董事會擬具盈餘分配案，再由股東會決議分派之。

本公司之股利政策採剩餘股利政策，視公司目前及未來之投資環境、資金需求、國內外競爭狀況及資本預算等因素，以兼顧股東利益、平衡股利及公司長期財務規劃為原則。股東股利分配比例原則上以可供分配盈餘之百分之零至百分之八十分配之。發放現金股利之比例不得低於當年度發放現金及股票股利合計數的百分之三十。

(1)法定盈餘公積

依公司法規定，公司應就稅後純益提撥百分之十為法定盈餘公積，但法定盈餘公積已達資本總額時，不在此限。公司無虧損時，得經股東會決議，以法定盈餘公積發給新股或現金，惟以該項公積超過實收資本額百分之二十五之部分為限。

(2)特別盈餘公積

依金管會民國一〇一年四月六日金管證發字第1010012865號函規定，本公司就當年度發生之帳列股東權益減項淨額，自當年度稅後盈餘與前期未分配盈餘提列相同數額之特別盈餘公積；屬前期累積之股東權益減項金額，應自前期未分配盈餘提列相同數額之特別盈餘公積不得分派。嗣後股東權益減項數額有迴轉時，得就迴轉部份分派盈餘。

(3)盈餘分配

本公司分別於民國一〇五年六月七日及民國一〇四年六月十八日股東常會決議民國一〇四年度及一〇三年度盈餘分配案，有關分派予業主之股利如下：

| | 104年度 | | 103年度 | |
|--------------|---------|----------------|--------|----------------|
| | 配股率(元) | 金額 | 配股率(元) | 金額 |
| 分派予普通股業主之股利： | | | | |
| 現金 | \$ 0.20 | <u>143,393</u> | 0.80 | <u>599,974</u> |

達運精密工業股份有限公司及其子公司合併財務報告附註(續)

4.庫藏股

本公司為維護公司信用及股東權益於民國一〇三年十一月四日經董事會決議，於民國一〇三年十一月五日到十二月三十一日間，以每股11元~18元之價格，預計買回公司股份78,000千股。當市場價格低於原議定區間價格下限時，將繼續執行買回公司股份；實際買回31,278千股(含民國一〇四年一月一日至一月六日交付之買回庫藏股4,761千股之交易，係為民國一〇三年十二月三十日至十二月三十一日之庫藏股交易)，總成本422,353千元。民國一〇四年二月復經董事會決議註銷庫藏股31,278千股並於同年三月完成銷除股份變更登記。

本公司為維護公司信用及股東權益於民國一〇四年八月六日經董事會決議，於民國一〇四年八月七日到十月六日間，以每股10元~15元之價格，預計買回公司股份37,500千股。當市場價格低於原議定區間價格下限時，將繼續執行買回公司股份；實際買回14,161千股，總成本158,565千元。民國一〇四年十一月復經董事會決議註銷庫藏股14,161千股並於同月完成銷除股份變更登記。

本公司為維護公司信用及股東權益於民國一〇五年三月一日經董事會決議，於民國一〇五年三月二日到四月二十九日間，以每股7元~13元之價格，預計買回公司股份36,000千股。當市場價格低於原議定區間價格下限時，將繼續執行買回公司股份實際買回35,290千股，總成本405,813千元(含131千元手續費)。民國一〇五年六月復經董事會決議註銷庫藏股35,290千股並於同月完成銷除股份變更登記。

本公司為維護公司信用及股東權益於民國一〇五年六月七日經董事會決議，於民國一〇五年六月十三日到八月五日間，以每股9元~14元之價格，預計買回公司股份36,000千股。當市場價格低於原議定區間價格下限時，將繼續執行買回公司股份；實際買回34,961千股，總成本460,100千元(含149千元手續費)。民國一〇五年十一月復經董事會決議註銷庫藏股34,961千股並於同月完成銷除股份變更登記。

依證券交易法之規定，公司買回股份之數量比例，不得超過公司已發行股份總數百分之十；收買股份之總金額，不得逾保留盈餘加發行股份溢價及已實現之資本公積之金額。以民國一〇五年三月三十一日為計算基準，本公司買回本公司股票最高上限為73,581千股，以收買股份金額最高上限為3,992,748千元，本公司歷次買回股份之數量、比例及收買股份之總金額均符合證券交易法之相關規定。

本公司持有之庫藏股票依證券交易法規定不得質押，於未轉讓前，不得享有股東權利。

達運精密工業股份有限公司及其子公司合併財務報告附註(續)

5.其他權益(稅後淨額)

| | 國外營運機構財務報 表換算之兌換差額 |
|----------------|-----------------------|
| 民國105年1月1日 | \$ 784,593 |
| 外幣換算差異(稅後淨額)： | |
| 子公司 | (1,123,925) |
| 民國105年12月31日餘額 | <u>\$ (339,332)</u> |
| | |
| 民國104年1月1日 | \$ 862,948 |
| 外幣換算差異(稅後淨額)： | |
| 子公司 | (78,355) |
| 民國104年12月31日餘額 | <u>\$ 784,593</u> |

(十四)股份基礎給付

1.本公司截至民國一〇五年十二月三十一日止，發行員工認股權憑證情形如下：

| 種類 | 發行日期 | 發行單位數 (千單位) | 認股權 存續期間 | 限制 不得認股 期 間 | 原每股 認購價格 | 調整 後每股 認購價格 |
|-----------------|---------|----------------|---------------------|---------------------|-------------|-------------------|
| 一〇〇年員工認 股權憑證 | 100.1.6 | 10,000 | 100.1.6~ 106.1.6 | 100.1.6~ 102.1.6 | 29.2 | 19.04 |

2.本公司上述員工認股權(若)採用公平價值法估計酬勞成本，並採用Black-Scholes選擇權評價模式估計給與日認股選擇權之公平價值，各項假設資訊列示如下：

| | 一〇〇年員工 認股選擇權計畫 |
|---------|-------------------|
| 股利率 | - % |
| 預期價格波動性 | 29 % |
| 無風險利率 | 1.00 % |
| 預期存續期間 | 6年 |
| 給與日公允價值 | 7.49元 |

預期波動率以加權平均歷史波動率為基礎，並調整因公開可得資訊而預期之變動；認股權存續期間依本公司各該發行辦法規定；預期股利及無風險利率以政府公債為基礎。公允價值之決定未考量交易中所含之服務及非市價績效條件。

達運精密工業股份有限公司及其子公司合併財務報告附註(續)

3. 員工認股權計畫之相關資訊

上述員工認股權憑證之詳細資訊如下：

| | 105年度 | | 104年度 | |
|--------------|-----------------|-------------------------|-----------------|-------------------------|
| | 加權平均履 約價格(元) | 認股權 數量 | 加權平均履 約價格(元) | 認股權 數量 |
| 1月1日流通在外 | \$ 19.36 | 3,880,000 | 20.42 | 6,510,000 |
| 本期執行數量 | - | - | - | - |
| 本期逾期失效數量 | 19.04 | <u>(967,000)</u> | 19.36 | <u>(2,630,000)</u> |
| 12月31日流通在外數量 | 19.04 | <u>2,913,000</u> | 19.36 | <u>3,880,000</u> |
| 12月31日可執行數量 | | <u>2,913,000</u> | | <u>3,880,000</u> |

(十五) 每股盈餘

1. 基本每股盈餘

民國一〇五年度及一〇四年度合併公司基本每股盈餘係以歸屬於本公司普通股權益持有人之淨利(損)分別為244,163千元及(425,249)千元，及普通股加權平均流通在外股數分別為693,223千股及745,260千股為基礎計算之，相關計算如下：

(1) 歸屬於本公司普通股權益持有人之淨利(損)

| | 105年度 | 104年度 |
|----------------------|--------------------------|-------------------------|
| 歸屬於本公司普通股權益持有人之淨利(損) | \$ <u>244,163</u> | <u>(425,249)</u> |

(2) 普通股加權平均流通在外股數

| | 105年度 | 104年度 |
|---------------------|-----------------------|-----------------------|
| 1月1日已發行普通股 | 735,806 | 754,728 |
| 庫藏股之影響 | <u>(42,583)</u> | <u>(9,468)</u> |
| 12月31日普通股加權平均流通在外股數 | <u>693,223</u> | <u>745,260</u> |
| 每股盈餘(元) | \$ <u>0.35</u> | <u>(0.57)</u> |

2. 稀釋每股盈餘

民國一〇五年度稀釋每股盈餘係以歸屬於本公司普通股權益持有人之淨利為244,163千元，與調整所有潛在普通股稀釋效果後之普通股加權平均流通在外股數為694,361千股為基礎計算之，相關計算如下：

(1) 歸屬於本公司普通股權益持有人之淨利(稀釋)

| | 105年度 |
|-------------------|--------------------------|
| 歸屬於本公司普通股權益持有人之淨利 | \$ <u>244,163</u> |

達運精密工業股份有限公司及其子公司合併財務報告附註(續)

(2)普通股加權平均流通在外股數(稀釋)

| | |
|-------------------------|----------------|
| | <u>105年度</u> |
| 普通股加權平均流通在外股數(基本) | 693,223 |
| 員工酬勞之影響 | <u>1,138</u> |
| 12月31日普通股加權平均流通在外股數(稀釋) | <u>694,361</u> |
| 稀釋每股盈餘(元) | <u>\$ 0.35</u> |

民國一〇五年及一〇四年十二月三十一日未包含於稀釋普通股加權平均流通在外股數計算之員工選擇權分別為2,913千單位及3,880千單位，因其具反稀釋作用。

於計算股票選擇權之稀釋效果時，平均市場價值係以本公司股份於該選擇權流通在外期間之市場報價為基礎。

(十六)收入

合併公司民國一〇五年度及一〇四年度之收入明細如下：

| | | |
|------|----------------------|-------------------|
| | <u>繼續營業單位</u> | |
| | <u>105年度</u> | <u>104年度</u> |
| 商品銷售 | <u>\$ 32,890,796</u> | <u>41,172,141</u> |

(十七)員工及董事、監察人酬勞

依本公司章程規定，年度如有獲利，應提撥不低於1%為員工酬勞及不高於1%為董事酬勞。但公司尚有累積虧損時，應預先保留彌補數額。前項員工酬勞發給股票或現金之對象，包括符合一定條件之從屬員工。

本公司民國一〇五年度員工酬勞提列金額為14,507千元，董事酬勞提列金額為1,451千元，係以本公司各該段期間之稅前淨利扣除員工及董事酬勞前之金額乘上本公司章程所訂之員工酬勞及董事酬勞分派成數為估計基礎，並列報為民國一〇五年度之營業成本或營業費用。如董事會決議採股票發放員工酬勞，股票酬勞之股數計算基礎係依據董事會決議前一日之收盤價且不再考量除權除息計算。若次年度通過發布財務報告日後有變動，則依會計估計變動處理，並將該變動之影響認列為次年度損益。

本公司民國一〇四年度因稅前淨損未估列員工及董事酬勞，相關資訊可至公開資訊觀測站查詢。

達運精密工業股份有限公司及其子公司合併財務報告附註(續)

(十八)營業外收入及支出

1.其他收入

合併公司民國一〇五年度及一〇四年度之其他收入明細如下：

| | <u>105年度</u> | <u>104年度</u> |
|-----------|-------------------|----------------|
| 利息收入-銀行存款 | \$ 98,010 | 94,333 |
| 租金收入 | 28,613 | 32,059 |
| 補助款收入 | 25,091 | 67,284 |
| 其他利息收入 | 12,938 | 11,081 |
| 專案合作收入 | - | 36,960 |
| 其他 | <u>79,355</u> | <u>167,995</u> |
| | <u>\$ 244,007</u> | <u>409,712</u> |

2.其他利益及損失

合併公司民國一〇五年度及一〇四年度之其他利益及損失明細如下：

| | <u>105年度</u> | <u>104年度</u> |
|---------------------|------------------|-----------------|
| 外幣兌換利益 | \$ 135,596 | 188,033 |
| 處分不動產、廠房及設備利益 | 42,260 | 8,587 |
| 處分投資利益 | 7,357 | - |
| 不動產、廠房及設備減損損失 | - | (178,037) |
| 透過損益按公允價值衡量之金融負債淨損失 | (67,059) | (4,634) |
| 其他 | <u>(95,907)</u> | <u>(46,629)</u> |
| | <u>\$ 22,247</u> | <u>(32,680)</u> |

3.財務成本

合併公司民國一〇五年度及一〇四年度之財務成本明細如下：

| | <u>105年度</u> | <u>104年度</u> |
|---------|------------------|---------------|
| 利息費用 | \$ 38,061 | 50,473 |
| 減：利息資本化 | <u>(271)</u> | <u>(980)</u> |
| | <u>\$ 37,790</u> | <u>49,493</u> |

(十九)金融工具

1.信用風險

(1)信用風險之暴險

金融資產之帳面金額代表最大信用暴險金額。民國一〇五年及一〇四年十二月三十一日之最大信用暴險金額分別為15,477,987千元及16,541,605千元。

達運精密工業股份有限公司及其子公司合併財務報告附註(續)

(2)信用風險集中情況

合併公司之客戶集中在廣大之液晶顯示器產業客戶群，為減低應收帳款信用風險，合併公司持續地評估客戶之財務狀況，必要時會要求對方提供擔保或保證。合併公司仍定期評估應收帳款回收之可能性並提列備抵呆帳，而呆帳損失總在管理階層預期之內。合併公司於民國一〇五年及一〇四年十二月三十一日，應收帳款餘額中分別有77%及83%係均由三家客戶組成，使合併公司有信用風險顯著集中之情形。

2.流動性風險

除應付帳款及其他應付款會於未來一年內支付外，其餘之金融負債合約到期日如下表所示。另下表資訊除短期借款外，餘係包含估計利息但不包含淨額協議之影響。

| | 帳面金額 | 合 約 | | | | |
|-------------------|----------------------|-------------------|-------------------|------------------|----------------|----------|
| | | 現金流量 | 一年以內 | 1-2年 | 2-5年 | 超過5年 |
| 105年12月31日 | | | | | | |
| 非衍生金融負債 | | | | | | |
| 長期借款 | \$ 1,950,000 | 1,985,946 | - | 1,985,946 | - | - |
| 應付帳款及其他應付款 | 9,725,150 | 9,725,150 | 9,725,150 | - | - | - |
| 存入保證金 | 23,589 | 23,589 | - | 23,589 | - | - |
| 衍生金融負債(資產) | | | | | | |
| 其他遠期外匯合約： | | | | | | |
| 流 出 | 23,028 | 1,547,841 | 1,547,841 | - | - | - |
| 流 入 | - | (1,524,813) | (1,524,813) | - | - | - |
| | \$ 11,721,767 | 11,757,713 | 9,748,178 | 2,009,535 | - | - |
| 104年12月31日 | | | | | | |
| 非衍生金融負債 | | | | | | |
| 長期借款(含一年內到期) | \$ 1,356,350 | 1,398,915 | 78,829 | 509,794 | 810,292 | - |
| 應付帳款及其他應付款 | 10,825,396 | 10,825,396 | 10,825,396 | - | - | - |
| 存入保證金 | 9,762 | 9,762 | - | 9,762 | - | - |
| 衍生金融負債(資產) | | | | | | |
| 其他遠期外匯合約： | | | | | | |
| 流 出 | 31,178 | 2,572,371 | 2,572,371 | - | - | - |
| 流 入 | - | (2,541,193) | (2,541,193) | - | - | - |
| | \$ 12,222,686 | 12,265,251 | 10,935,403 | 519,556 | 810,292 | - |

合併公司並不預期到期日分析之現金流量發生時點會顯著提早，或實際金額會有顯著不同。

達運精密工業股份有限公司及其子公司合併財務報告附註(續)

3. 匯率風險

(1) 匯率風險之暴險

合併公司暴露於重大外幣匯率風險之金融資產及負債如下：

| | 105.12.31 | | | 104.12.31 | | |
|--------------|------------|--------|-----------|-----------|-------|------------|
| | 外幣 | 匯率 | 新台幣 | 外幣 | 匯率 | 新台幣 |
| 金融資產 | | | | | | |
| <u>貨幣性項目</u> | | | | | | |
| 美金 | \$ 278,295 | 32.312 | 8,992,268 | 342,220 | 33.05 | 11,310,371 |
| 金融負債 | | | | | | |
| <u>貨幣性項目</u> | | | | | | |
| 美金 | 238,537 | 32.312 | 7,707,607 | 252,876 | 33.05 | 8,357,552 |

(2) 敏感性分析

合併公司貨幣性項目之匯率風險主要來自於以外幣計價之現金及約當現金、應收帳款及其他應收款、借款、應付帳款及其他應付款等，於換算時產生外幣兌換損益。於民國一〇五年及一〇四年十二月三十一日當新台幣相對於美金貶值或升值1%，而其他所有因素維持不變之情況下，民國一〇五年度及一〇四年度之稅前淨利將分別增加或減少12,847千元及29,528千元。兩期分析係採用相同基礎。

(3) 貨幣性項目之兌換損益

由於合併公司功能性貨幣種類繁多，故採彙整方式揭露貨幣性項目之兌換損益資訊，民國一〇五年度及一〇四年度外幣兌換(損)益(含已實現及未實現)分別為135,596千元及188,033千元。

4. 利率分析

合併公司之金融資產及金融負債利率暴險於本附註之流動性風險管理中說明。

下列敏感度分析係依衍生及非衍生工具於報導日之利率暴險而決定。對於浮動利率負債，其分析方式係假設報導日流通在外之負債金額於整年度皆流通在外。合併公司內部向主要管理階層報告利率時所使用之變動率為利率增加或減少0.5%，此亦代表管理階層對利率之合理可能變動範圍之評估。

於報導日若利率增加或減少0.5%，在所有其他變數維持不變之情況下，合併公司民國一〇五年度及一〇四年度淨利分別將減少或增加9,750千元及6,782千元，主因係本公司之變動利率借款所致。

達運精密工業股份有限公司及其子公司合併財務報告附註(續)

| | 104.12.31 | | | | |
|---------------|----------------------|----------|---------------|----------|---------------|
| | 帳面金額 | 公允價值 | | | 合計 |
| | | 第一級 | 第二級 | 第三級 | |
| 透過損益按公允價值衡量之 | | | | | |
| 金融負債 | | | | | |
| 衍生金融負債 | \$ 31,178 | - | 31,178 | - | 31,178 |
| 按攤銷後成本衡量之金融負債 | | | | | |
| 應付帳款及其他應付款 | | | | | |
| (含關係人) | 10,825,396 | - | - | - | - |
| 長期借款(含一年內到期) | 1,356,350 | - | - | - | - |
| 小計 | \$ 12,181,746 | - | - | - | - |
| 合計 | <u>\$ 12,212,924</u> | <u>-</u> | <u>31,178</u> | <u>-</u> | <u>31,178</u> |

(2)非按公允價值衡量金融工具之公允價值評價技術

合併公司估計非按公允價值衡量之工具所使用之方法及假設如下：

按攤銷後成本衡量之金融負債若有成交或造市者之報價資料者，則以最近成交價格及報價資料作為評估公允價值之基礎，若無市價可供參考時，則採用評價方法評估。採用評價方法所使用之估列及假設為現金流量之折現值估計公允價值。

遠期外匯合約通常係根據目前之遠期匯率評價。

(3)第一等級與第二等級間之移轉

民國一〇五年及一〇四年一月一日至十二月三十一日並無任何移轉。

(二十)財務風險管理

1.概要

合併公司因金融工具之使用而暴露於下列風險：

- (1)信用風險
- (2)流動性風險
- (3)市場風險

本附註表達合併公司上述各項風險之暴險資訊、合併公司衡量及管理風險之目標、政策及程序。進一步量化揭露請詳合併財務報告各該附註。

2.風險管理架構

合併公司之財務管理部門為各業務提供服務，統籌協調進入國內與國際金融市場操作，藉由依照風險程度與廣度分析暴險之內部風險報告監督及管理合併公司營運有關之財務風險。合併公司透過衍生金融工具規避暴險，以減輕該等風險之影響。衍生金融工具之運用受合併公司董事會通過之政策所規範，其為匯率風險、利率風險、信用風險、衍生金融工具與非衍生金融工具之運用以及剩餘流動資金之投資之書面原則。內部稽核人員持續地針對政策之遵循與暴險額度進行覆核。合併公司並未以投機為目的進行金融工具(包括衍生金融工具)之交易。

達運精密工業股份有限公司及其子公司合併財務報告附註(續)

3.信用風險

信用風險係合併公司因客戶或金融工具之交易對手無法履行合約義務而產生財務損失之風險，主要來自於合併公司應收客戶之帳款及金融資產。

(1)應收帳款及其他應收款

合併公司採行之政策係主要與信譽卓著之對象進行交易，並於必要情形下取得擔保或進行應收帳款保險以減輕因拖欠所產生財務損失之風險。合併公司主要與評等相當於投資等級之企業進行交易，該等資訊係由獨立評等機構提供，倘無法取得該等資訊，合併公司將使用其他公開可取得之財務資訊及彼此交易紀錄對主要客戶進行評等。

合併公司並未持有任何擔保品或其他信用增強以規避金融資產之信用風險。

(2)投資

銀行存款、固定收益投資及其他金融工具之信用風險，係由合併公司財務部門衡量並監控。由於合併公司之交易對象及履約他方均係信用良好之銀行及具投資等級及以上之金融機構、公司組織及政府機關，無重大之履約疑慮故無重大之信用風險。

(3)保證

合併公司政策規定僅能提供財務保證予完全擁有之子公司。民國一〇五年及一〇四年十二月三十一日止，合併公司均無提供任何背書保證。

4.流動性風險

合併公司係透過管理及維持足夠部份之現金及約當現金以支應本公司營運並減輕現金流量波動之影響。合併公司管理階層監督銀行融資額度使用狀況並確保借款合同條款之遵循。

銀行借款對合併公司而言係一項重要流動性來源。民國一〇五年及一〇四年十二月三十一日，合併公司未動用之長短期銀行融資額度分別7,375,347千元及10,740,565千元。

5.市場風險

市場風險係指因市場價格變動，如匯率、利率、權益工具價格變動，而影響合併公司之收益或所持有金融工具價值之風險。市場風險管理之目標係管控市場風險之暴險程度在可承受範圍內，並將投資報酬最佳化。

(1)匯率風險

合併公司暴露於非以各該集團企業之功能性貨幣計價之銷售、採購及借款交易所產生之匯率風險。集團企業之功能性貨幣以新台幣為主，亦有美金及人民幣。該等交易主要之計價貨幣有新台幣、美元、日幣及人民幣。

達運精密工業股份有限公司及其子公司合併財務報告附註(續)

(2)利率風險

合併公司藉由維持一適當之浮動利率組合來管理利率風險。合併公司定期評估避險活動，使其與利率觀點及既定之風險偏好一致，以確保採用最符合成本效益之避險策略。

(二十一)資本管理

合併公司之資本管理目標係保障繼續經營之能力，以持續提供股東報酬及其他利害關係人利益，並維持最佳資本結構以降低資金成本。

為維持或調整資本結構，合併公司可能調整支付予股東之股利、減資退還股東股款、發行新股或出售資產以清償負債。

合併公司與同業相同，係以負債資本比率為基礎控管資本。該比率係以淨負債除以資本總額計算。淨負債係資產負債表所列示之負債總額減去現金及約當現金。資本總額係權益之全部組成部分(亦即股本、資本公積、保留盈餘及其他權益)加上淨負債。

民國一〇五年合併公司之資本管理策略與民國一〇四年一致，即維持負債資本比率於35%至55%之間，確保能以合理之成本進行融資。民國一〇五年及一〇四年十二月三十一日之負債資本比率如下：

| | <u>105.12.31</u> | <u>104.12.31</u> |
|-----------|----------------------|--------------------|
| 負債總額 | \$ 14,415,153 | 15,611,756 |
| 減：現金及約當現金 | <u>(6,321,392)</u> | <u>(6,442,517)</u> |
| 淨負債 | 8,093,761 | 9,169,239 |
| 權益總額 | <u>11,996,189</u> | <u>13,814,596</u> |
| 資本總額 | <u>\$ 20,089,950</u> | <u>22,983,835</u> |
| 負債資本比率 | <u>40.29%</u> | <u>39.89%</u> |

截至民國一〇五年十二月三十一日止，合併公司資本管理之方式並未改變。

七、關係人交易

(一)母公司與最終控制者：

友達光電股份有限公司為合併公司之母公司及所歸屬集團之最終控制者，友達光電股份有限公司已編製供大眾使用之合併財務報告。

達運精密工業股份有限公司及其子公司合併財務報告附註(續)

(二)與關係人間之重大交易事項

1.營業收入

合併公司對關係人之重大銷貨金額如下：

| | 105年度 | 104年度 |
|-------|----------------------|-------------------|
| 母公司 | \$ 12,340,924 | 21,766,516 |
| 關聯企業 | 554,821 | 886,164 |
| 其他關係人 | 4,687,933 | 4,854,155 |
| | \$ 17,583,678 | 27,506,835 |

合併公司售予關係人之原料及商品主要銷售對象為關係人，故無一般價格可供比較。應收帳款收款條件與一般客戶並無顯著不同。

2.進 貨

合併公司向關係人進貨金額如下：

| | 105年度 | 104年度 |
|--------------|---------------------|-------------------|
| 母公司 | \$ 1,232,029 | 863,116 |
| 關聯企業 | 3,215,806 | 6,747,837 |
| 聯合協議下之合資者之合資 | 790,952 | 1,139,902 |
| 其他關係人 | 1,503,415 | 2,091,431 |
| | \$ 6,742,202 | 10,842,286 |

合併公司向關係人進貨之品項與一般廠商具有差異性，故進貨價格無法比較，付款條件與一般廠商並無不同。

3.應收關係人款項

合併公司應收關係人款項明細如下：

| 帳列項目 | 關係人類別 | 105.12.31 | 104.12.31 |
|-------|-------|---------------------|------------------|
| 應收帳款 | 母公司 | \$ 2,571,680 | 4,014,660 |
| 應收帳款 | 關聯企業 | 125,168 | 138,585 |
| 應收帳款 | 其他關係人 | 1,960,623 | 1,825,298 |
| 其他應收款 | 母公司 | - | 699 |
| 其他應收款 | 關聯企業 | 1,465,384 | 992,172 |
| 其他應收款 | 其他關係人 | 2,956 | 11,341 |
| | | \$ 6,125,811 | 6,982,755 |

達運精密工業股份有限公司及其子公司合併財務報告附註(續)

4.應付關係人款項

合併公司應付關係人款項明細如下：

| 帳列項目 | 關係人類別 | 105.12.31 | 104.12.31 |
|-------|-------|---------------------|------------------|
| 應付帳款 | 母公司 | \$ 228,182 | 174,271 |
| 應付帳款 | 關聯企業 | 992,323 | 733,289 |
| 應付帳款 | 其他關係人 | 529,517 | 782,433 |
| 其他應付款 | 母公司 | 10,886 | 1,820 |
| 其他應付款 | 關聯企業 | 1,049,484 | 1,109,765 |
| 其他應付款 | 其他關係人 | 48,485 | 31,148 |
| | | <u>\$ 2,858,877</u> | <u>2,832,726</u> |

5.其他流動負債

合併公司其他流動負債明細如下：

| 帳列項目 | 關係人類別 | 105.12.31 | 104.12.31 |
|--------|-------|-------------------|----------------|
| 其他流動負債 | 母公司 | \$ 293,168 | 272,105 |
| | 關聯企業 | 89,400 | 121,247 |
| | 其他關係人 | - | 41 |
| | | <u>\$ 382,568</u> | <u>393,393</u> |

6.與關係人交易所需支付及收取之明細如下：

| | 交易金額 | |
|--------------------|-----------|---------|
| | 105年度 | 104年度 |
| 母公司－其他費用等 | \$ 12,391 | 50,284 |
| 關聯企業－其他費用等 | 3,422 | 16,178 |
| 其他關係人－其他費用等 | 156,940 | 255,484 |
| 母公司－其他收入等 | 12,472 | 39,280 |
| 關聯企業－其他收入等 | 1,198 | 3,278 |
| 聯合協議下之合資者之合資-其他收入等 | - | 110 |
| 其他關係人－其他收入等 | 7,372 | 15,333 |

與該等關係人間所有未清償餘額應於報導日三個月內以現金清償，一般費用支付係當月付款。其交易價格與一般交易無顯著不同。

合併公司於民國一〇五年度及一〇四年度向關聯企業購買半成品，而其中部分原料零件係向合併公司購入，金額分別為3,463,849千元及5,206,834千元。依經濟實質考量，合併公司該交易之進銷貨以淨額表示，相關之應收帳款及應付帳款因不符合除列要件，故轉列其他應收款及其他應付款。

達運精密工業股份有限公司及其子公司合併財務報告附註(續)

7.預付貨款(帳列其他流動資產)

| | | |
|--------------|------------------|------------------|
| | <u>105.12.31</u> | <u>104.12.31</u> |
| 聯合協議下之合資者之合資 | \$ <u>1,466</u> | <u>6,976</u> |

8.財產交易

(1)取得不動產、廠房及設備

合併公司向關係人取得不動產、廠房及設備之取得價款彙總如下：

| | | |
|-------|-----------------|----------------|
| | <u>105年度</u> | <u>104年度</u> |
| 母公司 | \$ 939 | - |
| 關聯企業 | 68 | 39,611 |
| 其他關係人 | - | 362,536 |
| | <u>\$ 1,007</u> | <u>402,147</u> |

合併公司對上述向關係人購入其他設備之款項，截至民國一〇五年及一〇四年十二月三十一日止，相關款項均已付訖，關於不動產、廠房及設備之詳細資訊，請詳附註六(六)。

(2)處分不動產、廠房及設備

合併公司出售不動產、廠房及設備予關係人明細彙總如下：

| | | | | |
|--------------|-----------------|-------------|---------------|--------------|
| | <u>105年度</u> | | <u>104年度</u> | |
| | <u>處分價款</u> | <u>處分損益</u> | <u>處分價款</u> | <u>處分損益</u> |
| 關聯企業 | \$ 2,203 | 172 | 14,933 | 4,440 |
| 聯合協議下之合資者之合資 | - | - | 8 | 8 |
| 其他關係人 | 926 | 22 | 8,357 | 305 |
| | <u>\$ 3,129</u> | <u>194</u> | <u>23,298</u> | <u>4,753</u> |

合併公司對上述出售其他設備予關係人之款項，截至民國一〇五年及一〇四年十二月三十一日止，未收尾款分別為1,001千元及0元，帳列其他應收關係人項下，關於不動產、廠房及設備之詳細資訊，請詳附註六(六)。

9.租賃交易

民國一〇五年度及一〇四年度合併公司向母公司承租辦公室之租金支出分別為14,442千元及32,414千元，其付款條件為以三個月為一期，第一個月15日前付款，交易價格與一般價格無重大差異。另向關聯企業承租廠房及宿舍之租金支出分別為5,687千元及61,890千元，其付款條件為一或三個月為一期，次月25日前付款，向其他關係人承租宿舍之租金支出分別為63,283千元及34,216千元，其付款條件為一或三個月為一期，次月25日前付款，交易價格與一般價格無重大差異。

合併公司於民國一〇五年度及一〇四年度出租土地及營業設備予聯合協議下之合資—輔德高分子(股)公司之租金收入分別為6,611千元及6,659千元，租金之決定係參考市場行情調整，付款條件則係按月支付。

達運精密工業股份有限公司及其子公司合併財務報告附註(續)

(三)主要管理階層人員報酬

主要管理階層人員報酬

| | <u>105年度</u> | <u>104年度</u> |
|--------|------------------|---------------|
| 短期員工福利 | \$ 43,532 | 41,076 |
| 退職後福利 | 459 | 648 |
| 其他長期福利 | - | - |
| 離職福利 | - | - |
| 股份基礎給付 | - | - |
| | <u>\$ 43,991</u> | <u>41,724</u> |

八、質押之資產

合併公司提供質押擔保之資產帳面價值明細如下：

| <u>資產名稱</u> | <u>質押擔保標的</u> | <u>105.12.31</u> | <u>104.12.31</u> |
|------------------------------------|---------------------|-------------------|------------------|
| 土地 | 額度擔保 | \$ 165,201 | 165,201 |
| 建築物 | 額度擔保 | 130,654 | 133,954 |
| 存出保證金(帳列其他 流動資產及其他金融 資產—非流動) | 土地保證金、燃氣押金及租賃 押金 | 7,078 | 2,187 |
| 其他金融資產-流動 | 貸款質押 | 2,346 | - |
| | | <u>\$ 305,279</u> | <u>301,342</u> |

九、重大或有負債及未認列之合約承諾

(一)重大未認列之合約承諾

1.合併公司未認列之合約承諾如下：

| | <u>105.12.31</u> | <u>104.12.31</u> |
|-------------|------------------|------------------|
| 取得不動產、廠房及設備 | \$ 454,227 | 191,094 |

2.合併公司已開立而未使用之信用狀：

| | <u>105.12.31</u> | <u>104.12.31</u> |
|------------|------------------|------------------|
| 已開立未使用之信用狀 | \$ 1,215 | 23,316 |

(二)合併公司於民國九十五年度與聯合協議下之合資—輔德高分子(股)公司簽訂長期購料合約，合併公司需依約定價格及數量向輔德高分子購入塑化原料。

十、重大之災害損失：無。

十一、重大之期後事項：無。

達運精密工業股份有限公司及其子公司合併財務報告附註(續)

十二、其他

員工福利、折舊、折耗及攤銷費用功能別彙總如下：

| 功 能 別 性 質 別 | 105年度 | | | 104年度 | | |
|----------------|-------------|-------------|-----------|-------------|-------------|-----------|
| | 屬於營業 成本者 | 屬於營業 費用者 | 合 計 | 屬於營業 成本者 | 屬於營業 費用者 | 合 計 |
| 員工福利費用 | | | | | | |
| 薪資費用 | 2,604,397 | 670,120 | 3,274,517 | 3,788,203 | 695,816 | 4,484,019 |
| 勞健保費用 | 9,946 | 42,680 | 52,626 | 9,966 | 47,285 | 57,251 |
| 退休金費用 | 229,654 | 40,569 | 270,223 | 375,711 | 41,292 | 417,003 |
| 其他員工福利費用 | 373,021 | 44,711 | 417,732 | 561,662 | 53,035 | 614,697 |
| 折舊費用 | 1,381,210 | 182,260 | 1,563,470 | 1,821,422 | 312,948 | 2,134,370 |
| 攤銷費用 | - | - | - | - | - | - |

十三、附註揭露事項

(一)重大交易事項相關資訊

民國一〇五年度合併公司依證券發行人財務報告編製準則之規定，應再揭露之重大交易事項相關資訊如下：

1. 資金貸與他人：

單位：新台幣千元

| 編號 | 貸出資金 之公司 | 貸與 對象 | 往來 科目 | 是否為 關係人 | 本期最 高金額 | 期末 餘額 | 實際動 支金額 | 利率 區間 | 資金 貸與 性質 | 業務往 來金額 | 有短期融 通資金必 要之原因 | 提列備 抵呆帳 金額 | 擔 保 品 | | 對個別對 象資金貸 與限額 (註1) | 資金貸 與總 限額 (註1) |
|----|-------------|----------|---------------|------------|------------|----------|-----------------|-----------------------|----------------|------------|----------------------|------------------|-------|----|-----------------------------|-------------------------|
| | | | | | | | | | | | | | 名稱 | 價值 | | |
| 1 | FTXM | FTKS | 其他應收 款-關係人 | 是 | 269,944 | - | - | 按人民銀行 基準利率調 整計收 | 短期 資金 週轉 | - | 營運週轉 | - | - | - | 302,351 | 604,702 |
| 2 | DPSZ | BVHF | 其他應收 款-關係人 | 是 | 511,810 | 92,782 | - | 按人民銀行 基準利率調 整計收 | 短期 資金 週轉 | - | 營運週轉 | - | - | - | 429,919 | 687,870 |
| 3 | FTWJ | FHWJ | 其他應收 款-關係人 | 是 | 179,134 | 162,369 | 115,978 (註2) | 按人民銀行 基準利率調 整計收 | 短期 資金 週轉 | - | 營運週轉 | - | - | - | 1,334,606 | 2,669,211 |
| 3 | FTWJ | FTKS | 其他應收 款-關係人 | 是 | 255,905 | 231,955 | 231,955 (註2) | 按人民銀行 基準利率調 整計收 | 短期 資金 週轉 | - | 營運週轉 | - | - | - | 1,334,606 | 2,669,211 |
| 3 | FTWJ | BVHF | 其他應收 款-關係人 | 是 | 255,105 | - | - | 按人民銀行 基準利率調 整計收 | 短期 資金 週轉 | - | 營運週轉 | - | - | - | 667,303 | 1,067,685 |
| 4 | DPXM | BVHF | 其他應收 款-關係人 | 是 | 497,850 | 463,910 | 463,910 | 按人民銀行 基準利率調 整計收 | 短期 資金 週轉 | - | 營運週轉 | - | - | - | 1,454,657 | 2,327,451 |

達運精密工業股份有限公司及其子公司合併財務報告附註(續)

註1:限額計算方式:

1. 依各子公司資金貸與他人作業程序，對個別對象資金貸與他人最高限額以不超過各子公司淨值百分之二十五為限。
2. 依各子公司資金貸與他人作業程序，資金貸與他人總額以不超過各子公司淨值百分之四十為限。
3. 母公司直接及間接持有表決權股份百分之百之國外公司間，個別資金貸與限額得不受第一款規定之限制，但以不超過各子公司淨值百分之五十為限。
4. 母公司直接及間接持有表決權股份百分之百之國外公司間，資金貸與總額之限額得不受第二款之限制，但以不超過各子公司淨值為限。

註2:已於合併財務報表中沖銷。

2. 為他人背書保證：

單位：新台幣千元

| 編號 | 背書保證者公司名稱 | 被背書保證對象 | | 對單一企業背書保證限額(註2) | 本期最高背書保證餘額 | 期末背書保證餘額 | 實際動支金額 | 以財產擔保之背書保證金額 | 累計背書保證金額佔最近期財務報表淨值之比率 | 背書保證最高限額(註2) | 屬母公司對子公司背書保證 | 屬子公司對母公司背書保證 | 屬對大陸地區背書保證 |
|----|-----------|---------|----|-----------------|------------|----------|--------|--------------|-----------------------|--------------|--------------|--------------|------------|
| | | 公司名稱 | 關係 | | | | | | | | | | |
| 1 | FTWJ | FTKS | 註1 | 1,067,685 | 170,708 | 167,008 | 77,009 | - | 6.26 % | 1,067,685 | N | N | Y |

註1：母公司與子公司持有普通股股權合併計算超過百分之五十之被投資公司。

註2：為背書保證公司最近期會計師簽證後財務報表淨值之百分之四十。

3. 期末持有有價證券情形(不包含投資子公司、關聯企業及合資控制部分)：

單位：新台幣千元/千股

| 持有之公司 | 有價證券種類及名稱 | 與有價證券發行人之關係 | 帳列科目 | 期末 | | | | 備註 |
|-------|-----------------------------|-------------|----------------|-------|--------|---------|------|----|
| | | | | 股數 | 帳面金額 | 持股比率 | 公允價值 | |
| 本公司 | 緯昌科技股份有限公司 (原廣昌科技股份有限公司) | 關係人 | 以成本衡量之金融資產-非流動 | 4,700 | 56,400 | 12.11 % | - | |

註：前述有價證券並無提供擔保、質押借款或其他依約定而受限制者。

4. 累積買進或賣出同一有價證券之金額達新台幣三億元或實收資本額百分之二十以上：無。

5. 取得不動產之金額達新台幣三億元或實收資本額百分之二十以上：無。

6. 處分不動產之金額達新台幣三億元或實收資本額百分之二十以上：無。

7. 與關係人進、銷貨之金額達新台幣一億元或實收資本額百分之二十以上者：

單位：新台幣千元

| 進(銷)貨之公司 | 交易對象名稱 | 關係 | 交易情形 | | | | 交易條件與一般交易不同之情形及原因 | | 應收(付)票據、帳款 | | 備註 |
|----------|-----------------------|--------------|-------|------------|------------|--------|-------------------|--------|-------------|-----------------|----|
| | | | 進(銷)貨 | 金額 | 佔總進(銷)貨之比率 | 授信期間 | 單價 | 授信期間 | 餘額 | 佔總應收(付)票據、帳款之比率 | |
| 本公司 | 友達光電(股)公司 | 本公司之母公司 | 進貨 | 365,927 | 1 % | 月結45天 | 無重大差異 | 月結45天 | (94,041) | (1)% | |
| " | DPSZ | DPLB之孫公司 | " | 1,797,734 | 4 % | 月結90天 | " | 月結90天 | (570,917) | (6)% | 註1 |
| " | DPXM | " | " | 22,393,556 | 52 % | 月結60天 | " | 月結60天 | (4,689,898) | (49)% | " |
| " | FTWJ | FHVI之孫公司 | " | 4,320,194 | 10 % | 月結90天 | " | 月結90天 | (1,482,738) | (15)% | " |
| " | FTKS | " | " | 1,192,288 | 3 % | 月結60天 | " | 月結60天 | (141,435) | (1)% | " |
| " | BVHF | BVLB之子公司 | " | 3,203,874 | 7 % | " | " | " | (992,323) | (10)% | " |
| " | 輔德高分子(股)公司 | 採權益法認列之被投資公司 | " | 738,720 | 2 % | 預付貨款 | " | 預付貨款 | - | - % | |
| " | AU Optronics(L) Corp. | 友達光電之子公司 | 銷貨 | 3,863,588 | 11 % | 月結120天 | " | 月結120天 | 1,593,568 | 21 % | |

達運精密工業股份有限公司及其子公司合併財務報告附註(續)

| 進(銷)貨之公司 | 交易對象名稱 | 關係 | 交易情形 | | | | 交易條件與一般交易不同之情形及原因 | | 應收(付)票據、帳款 | | 備註 |
|----------|----------------|-------------|-------|---------------|------------|--------|-------------------|--------|---------------|-----------------|----|
| | | | 進(銷)貨 | 金額 | 佔總進(銷)貨之比率 | 授信期間 | 單價 | 授信期間 | 餘額 | 佔總應收(付)票據、帳款之比率 | |
| " | 友達光電(股)公司 | 本公司之母公司 | " | 12,340,924 | 36% | OA60天 | " | OA60天 | 2,630,449 | 35% | |
| " | DPSZ | DPLB之孫公司 | " | 368,337 | 1% | 月結60天 | " | 月結60天 | 94,476 | 1% | |
| " | DPXM | " | " | 448,406 | 1% | " | " | " | 37,752 | 1% | |
| " | FTWJ | FHVI之孫公司 | " | 770,822 | 2% | " | " | " | 239,717 | 3% | |
| " | BVHF | BVLB之子公司 | " | 413,960 | 1% | " | " | " | 114,081 | 2% | |
| " | 蘇州佳世達電子有限公司 | 實質關係人 | " | 502,455 | 1% | 月結120天 | " | 月結120天 | 193,864 | 3% | |
| " | 緯昌科技(原廣昌科技) | 以成本衡量之被投資公司 | " | 131,065 | - | 月結30天 | " | 月結30天 | 23,765 | - | |
| " | AFPD PTE., LTD | AULB之子公司 | " | 128,322 | - | 月結90天 | " | 月結90天 | 60,911 | 1% | |
| FTWJ | 本公司 | 母公司 | 進貨 | CNY 158,812 | 24% | 月結60天 | " | 月結60天 | CNY (251,690) | (53)% | 註1 |
| " | 隆達電子股份有限公司 | 實質關係人 | " | CNY 89,575 | 14% | 月結120天 | " | 月結120天 | CNY (35,562) | (7)% | |
| DPSZ | 本公司 | 母公司 | " | CNY 75,806 | 32% | 月結60天 | " | 月結60天 | CNY (32,313) | (33)% | 註1 |
| " | 隆達電子股份有限公司 | 實質關係人 | " | CNY 23,595 | 10% | 月結120天 | " | 月結120天 | CNY (9,070) | (9)% | |
| DPXM | 本公司 | 母公司 | " | CNY 93,113 | 5% | 月結60天 | " | 月結60天 | CNY (849,063) | (59)% | 註1 |
| " | 隆達電子股份有限公司 | 實質關係人 | " | CNY 172,751 | 9% | 月結120天 | " | 月結120天 | CNY (64,438) | (5)% | |
| " | 友達光電(股)公司 | 本公司之母公司 | " | CNY 167,768 | 9% | 月結45天 | " | 月結45天 | CNY (27,561) | (2)% | |
| FTKS | 隆達電子股份有限公司 | 實質關係人 | " | CNY 23,497 | 21% | 月結120天 | " | 月結120天 | CNY (4,784) | (6)% | |
| FTWJ | 本公司 | 母公司 | 銷貨 | CNY 874,306 | 91% | 月結90天 | " | 月結90天 | CNY 596,619 | 92% | 註1 |
| DPXM | 本公司 | 母公司 | " | CNY 4,175,378 | 99% | 月結60天 | " | 月結60天 | CNY 1,382,038 | 98% | " |
| FTKS | 本公司 | 母公司 | " | CNY 240,560 | 98% | 月結60天 | " | 月結60天 | CNY 69,946 | 97% | " |
| DPSZ | 本公司 | 母公司 | " | CNY 365,147 | 98% | 月結90天 | " | 月結90天 | CNY 135,206 | 99% | " |

註1：本公司之部分進貨及銷貨數，如為進銷重覆之交易於編製合併財務報表業已沖銷。

註2：本表相關數字涉及外幣者，依報導日之即期匯率換算為新台幣列示，若屬資產負債科目者，以即期匯率換算；若屬損益科目者，以平均匯率換算。

8. 應收關係人款項達新台幣一億元或實收資本額百分之二十以上：

單位：新台幣千元

| 帳列應收款項之公司 | 交易對象名稱 | 關係 | 應收關係人款項餘額(註1) | 週轉率(註2及3) | 逾期應收關係人款項 | | 應收關係人款項期後收回金額 | 提列備抵呆帳金額 |
|-----------|------------------------|----------|---------------|-----------|-----------|------|---------------|----------|
| | | | | | 金額 | 處理方式 | | |
| 本公司 | 友達光電(股)公司 | 本公司之母公司 | 2,630,449 | 註5 | 78,475 | 持續催收 | - | - |
| " | AU Optronics (L) Corp. | 友達光電之子公司 | 1,593,568 | 2.45 | 2,492 | 即期收款 | 393,885 | - |
| " | FTWJ | FHVI之孫公司 | 1,172,368 | 註5 | 3,825 | 即期收款 | 372,316 | - |
| " | FTKS | " | 218,740 | 註5 | - | - | 67,933 | - |
| " | DPXM | DPLB之孫公司 | 3,962,362 | 註5 | 162 | 即期收款 | 1,309,511 | - |
| " | BVHF | BVLB之子公司 | 1,114,307 | 註5 | 9,465 | 即期收款 | 440,588 | - |
| " | DPSZ | DPLB之孫公司 | 151,535 | 註5 | - | - | 25,561 | - |
| " | 蘇州佳世達電子有限公司 | 實質關係人 | 193,864 | 2.99 | 1,886 | 持續催收 | - | - |
| FTKS | 本公司 | 母公司 | CNY 70,015 | 註5 | - | - | CNY 25,546 | - |
| FTWJ | 本公司 | " | CNY 596,711 | 註5 | - | - | CNY 184,239 | - |

達運精密工業股份有限公司及其子公司合併財務報告附註(續)

| 帳列應收款項之公司 | 交易對象名稱 | 關係 | 應收關係人款項餘額(註1) | 週轉率(註2及3) | 逾期應收關係人款項 | | 應收關係人款項期後收回金額 | 提列備抵呆帳金額 |
|-----------|--------|----------|---------------|-----------|-----------|------|---------------|----------|
| | | | | | 金額 | 處理方式 | | |
| " | FTKS | FHVI之孫公司 | CNY 53,838 | 註5 | - | - | - | - |
| " | FHWJ | FRVI之孫公司 | CNY 25,030 | 註5 | - | - | - | - |
| FLWJ | FTWJ | FHVI之孫公司 | CNY 39,671 | 註5 | - | - | - | - |
| DPXM | 本公司 | 母公司 | CNY 1,382,038 | 2.33 | CNY 18 | 即期收款 | CNY 478,656 | - |
| " | BVHF | BVLB之子公司 | CNY 101,229 | 註5 | CNY 75 | 持續催收 | - | - |
| DPSZ | 本公司 | 母公司 | CNY 135,206 | 2.76 | CNY 8,345 | 即期收款 | CNY 31,599 | - |

註1：包含有短期融通資金之必要及非銷售交易產生之其他應收款項。

註2：對AUO及AULB之週轉率，已加回出售應收帳款中客戶未付款之金額計算列示。

註3：對合併個體主要之銷貨數已於進銷重覆沖銷時消除。

註4：本表相關數字涉及外幣者，依報導日之即期匯率換算為新台幣列示，若屬資產負債科目者，以即期匯率換算；若屬損益科目者，以平均匯率換算。

註5：係包括非銷售交易產生之其他應收款項。

9.從事衍生工具交易：請詳附註六(二)。

10.母子公司間業務關係及重要交易往來情形：

| 編號 | 交易人名稱 | 交易往來對象 | 與交易人之關係 | 交易往來情形 | | | |
|----|-------|--------|---------|--------|---------------|-------|-----------------|
| | | | | 科目 | 金額 | 交易條件 | 佔合併總營業收入或總資產之比率 |
| 0 | 本公司 | DPSZ | 1 | 銷貨 | 368,337 | 無重大差異 | 1% |
| 0 | " | DPXM | 1 | 銷貨 | 448,406 | " | 1% |
| 0 | " | FTWJ | 1 | 銷貨 | 770,822 | " | 2% |
| 0 | " | DPXM | 1 | 應收款項 | 3,962,362 | " | 15% |
| 0 | " | FTWJ | 1 | 應收款項 | 1,172,368 | " | 4% |
| 1 | DPSZ | 本公司 | 2 | 銷貨 | CNY 365,147 | " | 5% |
| 1 | " | " | 2 | 應收款項 | CNY 135,206 | " | 2% |
| 2 | DPXM | " | 2 | 銷貨 | CNY 4,175,378 | " | 61% |
| 2 | " | " | 2 | 應收款項 | CNY 1,382,038 | " | 24% |
| 3 | FTWJ | " | 2 | 銷貨 | CNY 874,306 | " | 13% |
| 3 | " | " | 2 | 應收款項 | CNY 596,711 | " | 10% |
| 4 | FTKS | " | 2 | 銷貨 | CNY 240,560 | " | 4% |
| 4 | " | " | 2 | 應收款項 | CNY 70,015 | " | 1% |

註1：編號之填寫方式如下：

1.0代表母公司。

2.子公司依公司別由阿拉伯數字1開始依序編號。

註2：與交易人之關係種類標示如下：

1.母公司對子公司。

2.子公司對母公司。

3.子公司對子公司。

註3：本表相關數字涉及外幣者，依報導日之即期匯率換算為新台幣列示，若屬資產負債科目者，以即期匯率換算；若屬損益科目者，以平均匯率換算。

註4：母子公司間業務關係及重要交易往來情形，係揭露銷貨及應收款項佔合併營業收入或總資產之比率達1%之交易，其相對應之進貨及應付款項不再贅述。

達運精密工業股份有限公司及其子公司合併財務報告附註(續)

(二)轉投資事業相關資訊(不包含大陸被投資公司)：

民國一〇五年度合併公司之轉投資事業資訊如下(不包含大陸被投資公司)：

單位：新台幣千元/千股

| 投資公司名稱 | 被投資公司名稱 | 所在地區 | 主要營業項目 | 原始投資金額 | | 期末持有 | | | 期中最高持股比例 | 被投資公司本期損益 | 本期總列之投資損益 | 備註 |
|--------|-------------|-----------|----------------|-------------|-------------|--------|----------|-------------|----------|-------------|-------------|----|
| | | | | 本期期末 | 去年年底 | 股數 | 比率 | 帳面金額 | | | | |
| 本公司 | FHVI | BVI | 控股公司 | 2,544,294 | 2,544,294 | 28,206 | 100.00 % | 4,885,848 | 100.00 % | (157,964) | (44,233) | 註1 |
| " | FRVI | BVI | " | 274,700 | 274,700 | 8,200 | 100.00 % | 82,419 | 100.00 % | 10 | 868 | 註1 |
| " | DPLB | 馬來西亞 | " | 4,384,080 | 4,249,638 | 92,966 | 100.00 % | 7,543,858 | 100.00 % | 343,765 | 378,861 | 註2 |
| " | 輔德 | 中華民國 | 高分子塑化原料製造 | 338,729 | 338,729 | 33,873 | 49.00 % | 228,713 | 49.00 % | (84,922) | (41,453) | 註3 |
| " | 緯昌科技(原廣昌科技) | 中華民國 | DVR及車載電子系統相關產品 | 51,700 | 51,700 | 4,700 | 12.11 % | 56,400 | 25.00 % | (註5) | 5,391 | 註5 |
| " | BVLB | 馬來西亞 | 控股公司 | 1,051,289 | 1,051,289 | 36,000 | 29.71 % | 371,595 | 29.71 % | (152,878) | (45,419) | |
| FHVI | FLMI | Mauritius | " | USD 7,774 | USD 7,774 | 8,000 | 100.00 % | USD 7,192 | 100.00 % | USD 35 | USD 35 | |
| " | FWSA | Samoa | " | USD 19,000 | USD 19,000 | 19,000 | 100.00 % | USD 15,654 | 100.00 % | USD (2,646) | USD (2,646) | |
| " | PMSA | " | " | USD 39,673 | USD 39,673 | 31,993 | 100.00 % | USD 26,205 | 100.00 % | USD (5,916) | USD (5,916) | |
| " | FTMI | Mauritius | " | USD 7,103 | USD 7,103 | 7,103 | 100.00 % | USD 108,781 | 100.00 % | USD 2,333 | USD 2,333 | |
| FRVI | FFMI | " | " | USD 8,200 | USD 8,200 | 653 | 100.00 % | USD 989 | 100.00 % | USD - | USD - | |
| DPLB | DPHK | 香港 | " | USD 104,484 | USD 104,484 | 10 | 100.00 % | USD 233,972 | 100.00 % | USD 10,695 | USD 10,695 | 註4 |
| " | DPSK | 斯洛伐克 | 車用產品 | EUR 4,000 | EUR - | - | 100.00 % | USD 4,181 | 100.00 % | USD (16) | USD (16) | |

註1：差異係股權淨值差異攤銷數。

註2：差異係逆流未實現毛利及投資成本與股權淨值差異攤銷數等。

註3：差異係以前年度未實現損益迴轉。

註4：DPHK尚未辦妥相關股本變更登記。

註5：於民國一〇五年十二月一日喪失影響力，故轉列至以成本衡量之金融資產-非流動。

(三)大陸投資資訊：

1.轉投資大陸地區之事業相關資訊：

單位：新台幣千元

| 大陸被投資公司名稱 | 主要營業項目 | 實收資本額 | 投資方式 | 本期期初自台灣匯出累積投資金額 | 本期匯出或收回投資金額 | | 本期期末自台灣匯出累積投資金額 | 被投資公司本期損益 | 本公司直接或間接投資之持股比例 | 期中最高持股比例 | 本期總列投資損益(註5) | 期末投資帳面價值 | 截至本期止已匯回投資收益 |
|-----------|------------------------------|------------|------|-------------------------|-------------|----|-------------------------|--------------------------|-----------------|----------|--------------------------|--------------------------|--------------|
| | | | | | 匯出 | 收回 | | | | | | | |
| FTWJ | 液晶顯示器(TFT-LCD)導光板及背光模組之製造及銷售 | USD 35,000 | (二) | 210,028 USD 6,500 | - | - | 210,028 USD 6,500 | 112,553 USD 3,495 | 100.00 % | 100.00 % | 112,553 USD 3,495 | 2,669,197 USD 82,607 | - |
| FPWJ | 精密塑膠件產銷 | USD 29,000 | (二) | 613,928 USD 19,000 | - | - | 613,928 USD 19,000 | (130,040) USD (4,038) | 100.00 % | 100.00 % | (130,040) USD (4,038) | 793,777 USD 24,566 | - |
| FHWJ | 生產電動跑步機 | USD 6,500 | (二) | 264,958 USD 8,200 | - | - | 264,958 USD 8,200 | 193 USD 6 | 100.00 % | 100.00 % | 193 USD 6 | 31,957 USD 989 | - |
| FTXM | 液晶顯示器(TFT-LCD)導光板及背光模組之製造與銷售 | USD 13,750 | (二) | 121,170 USD 3,750 | - | - | 121,170 USD 3,750 | 14,170 USD 440 | 100.00 % | 100.00 % | 14,170 USD 440 | 604,687 USD 18,714 | USD 9,233 |
| FTKS | 液晶顯示器(TFT-LCD)導光板及背光模組之製造與銷售 | USD 36,000 | (二) | 1,163,232 USD 36,000 | - | - | 1,163,232 USD 36,000 | (190,519) USD (5,916) | 100.00 % | 100.00 % | (190,519) USD (5,916) | 878,531 USD 27,189 | - |
| FLWJ | 精密金屬件產銷 | USD 8,000 | (二) | 180,947 USD 5,600 | - | - | 180,947 USD 5,600 | 1,127 USD 35 | 100.00 % | 100.00 % | 1,127 USD 35 | 232,388 USD 7,192 | - |
| DPSZ | 背光源模組及相關零組件之製造與銷售 | USD 25,000 | (二) | 484,680 USD 15,000 | - | - | 484,680 USD 15,000 | 94,100 USD 2,922 | 100.00 % | 100.00 % | 94,100 USD 2,922 | 1,719,677 USD 53,221 | USD 33,317 |
| DPXM | 背光源模組及相關零組件之製造與銷售 | USD 70,000 | (二) | 2,261,840 USD 70,000 | - | - | 2,261,840 USD 70,000 | 230,613 USD 7,161 | 100.00 % | 100.00 % | 230,613 USD 7,161 | 5,818,616 USD 180,076 | USD 25,179 |
| DPCD | 背光源模組及相關零組件之製造與銷售 | USD 8,000 | (二) | - | - | - | - | 483 USD 15 | 100.00 % | 100.00 % | 23,928 USD 743 | 21,811 USD 675 | - |

達運精密工業股份有限公司及其子公司合併財務報告附註(續)

| 大陸被投資 公司名稱 | 主要營業 項目 | 實收 資本額 | 投資 方式 | 本期期初自 台灣匯出累 積投資金額 | 本期匯出或 收回投資金額 | | 本期期末自 台灣匯出累 積投資金額 | 被投資公司 本期損益 | 本公司直接 或間接投資 之持股比例 | 期中最高 持股比例 | 本期認 列投資 損益(註5) | 期末投 資帳面 價值 | 截至本期 止已匯回 投資收益 |
|---------------|----------------------------|---------------|----------|-------------------------|-----------------|----|-------------------------|-------------------------|-------------------------|--------------|-------------------------------|-----------------------|----------------------|
| | | | | | 匯出 | 收回 | | | | | | | |
| BVXM | 液晶光電產品及相 關零組件之製造與 銷售 | USD - (註4) | (二) | 646,240 USD 20,000 | - | - | 646,240 USD 20,000 | - (註4) | - % (註4) | 29.71 % | (20,224) USD (628) (註4) | - USD - (註4) | - |
| BVHF | 液晶光電產品及相 關零組件之製造與 銷售 | USD 73,450 | (二) | 516,992 USD 16,000 | - | - | 516,992 USD 16,000 | (84,697) USD (2,630) | 29.71 % | 29.71 % | (25,163) USD (781) | 370,921 USD 11,479 | - |

2.赴大陸地區投資限額：

| 本期期末累計自台灣匯出 赴大陸地區投資金額 | 經濟部投審會核准 投資金額 | 依經濟部投審會規定赴 大陸地區投資限額(註2) |
|--------------------------|------------------|----------------------------|
| TWD 6,464,016 | TWD 8,797,782 | 7,197,713 |
| USD 200,050 | USD 272,276 | - |

註1：投資方式區分為下列五種：

- (一)直接赴大陸地區從事投資。
- (二)透過第三地區公司再投資大陸公司。
- (三)其他方式。

註2：限額係新台幣八千萬元，或淨值或合併淨值之60%，取其較高者。

註3：本表相關數字涉及外幣者，依報導日之即期匯率換算為新台幣列示，若屬資產負債科目者，以即期匯率換算；若屬損益科目者，以平均匯率換算。

註4：BVXM於民國一〇五年三月全數出售予友達光電(廈門)有限公司。

註5：係以經會計師查核之財務報表計列。

3.重大交易事項：

合併公司民國一〇五年度與大陸被投資公司直接或間接之重大交易事項(於編製合併報告時業已沖銷)，請詳「重大交易事項相關資訊」之說明。

十四、部門資訊

(一)一般性資訊

合併公司之應報導部門僅有光電科技部門，係經營電腦週邊、通信設備、電腦散熱及熱傳導組件之製造、加工及買賣等業務。

(二)應報導部門損益、資產、負債及其衡量基礎與調節之資訊

合併公司係以主要營運決策者複核之內部管理報告之部門稅後損益作為管理階層資源分配與評估績效之基礎。由於所得稅、非經常發生之損益及兌換損益係以集團為基礎進行管理，故合併公司未分攤所得稅費用(利益)、非經常發生之損益及兌換損益至應報導部門。此外，所有應報導部門之損益均包含折舊與攤銷外之重大非現金項目。報導之金額與營運決策者使用之報告一致。

營運部門之會計政策皆與附註四所述之重要會計政策之彙總說明相同。

合併公司將部門間之銷售及移轉，視為與第三人間之交易。以現時市價衡量。

達運精密工業股份有限公司及其子公司合併財務報告附註(續)

合併公司營運部門資訊及調節如下：

| | <u>光電部門</u> | <u>調整及銷除</u> | <u>合 計</u> |
|--------------------|-----------------------------|----------------------------|--------------------------|
| 105年度 | | | |
| 收入： | | | |
| 來自外部客戶收入 | \$ 61,925,995 | (29,035,199) | 32,890,796 |
| 利息收入 | <u>110,948</u> | <u>-</u> | <u>110,948</u> |
| 收入總計 | <u>\$ 62,036,943</u> | <u>(29,035,199)</u> | <u>33,001,744</u> |
| 利息費用 | \$ (37,790) | - | (37,790) |
| 折舊與攤銷 | (1,563,470) | - | (1,563,470) |
| 採用權益法之關聯企業及合資損益之份額 | <u>254,015</u> | <u>(335,496)</u> | <u>(81,481)</u> |
| 應報導部門損益 | <u>429,974</u> | <u>(185,811)</u> | <u>244,163</u> |
| 資 產： | | | |
| 採權益法之投資 | \$ 13,112,433 | (12,512,125) | 600,308 |
| 非流動資產資本支出 | <u>318,028</u> | <u>-</u> | <u>318,028</u> |
| 應報導部門資產 | <u>\$ 55,608,323</u> | <u>(29,196,981)</u> | <u>26,411,342</u> |
| 應報導部門負債 | <u>\$ 30,784,775</u> | <u>(16,369,622)</u> | <u>14,415,153</u> |
| | <u>光電部門</u> | <u>調整及銷除</u> | <u>合 計</u> |
| 104年度 | | | |
| 收入： | | | |
| 來自外部客戶收入 | \$ 74,710,828 | (33,538,687) | 41,172,141 |
| 利息收入 | <u>105,414</u> | <u>-</u> | <u>105,414</u> |
| 收入總計 | <u>\$ 74,816,242</u> | <u>(33,538,687)</u> | <u>41,277,555</u> |
| 利息費用 | \$ (49,493) | - | (49,493) |
| 折舊與攤銷 | (2,134,370) | - | (2,134,370) |
| 採用權益法之關聯企業及合資損益之份額 | <u>(637,665)</u> | <u>428,033</u> | <u>(209,632)</u> |
| 應報導部門損益 | <u>(1,079,910)</u> | <u>654,661</u> | <u>(425,249)</u> |
| 資 產： | | | |
| 採權益法之投資 | \$ 14,847,298 | (14,133,184) | 714,114 |
| 非流動資產資本支出 | <u>1,202,626</u> | <u>-</u> | <u>1,202,626</u> |
| 應報導部門資產 | <u>\$ 68,922,707</u> | <u>(39,496,355)</u> | <u>29,426,352</u> |
| 應報導部門負債 | <u>\$ 40,510,007</u> | <u>(24,898,251)</u> | <u>15,611,756</u> |

上述應報導部門資訊重大調節項目說明如下：

民國一〇五年度及一〇四年度應報導部門收入合計數分別應銷除部門間收入29,035,199千元及33,538,687千元。

達運精密工業股份有限公司及其子公司合併財務報告附註(續)

(三)產品別及勞務別資訊

合併公司來自外部客戶收入資訊如下：

| <u>產品及勞務名稱</u> | <u>105年度</u> | <u>104年度</u> |
|----------------|----------------------|-------------------|
| 背光源模組 | \$ 19,358,193 | 29,290,297 |
| 液晶電視及模組代工 | 13,532,603 | 11,881,844 |
| 合計 | <u>\$ 32,890,796</u> | <u>41,172,141</u> |

(四)地區別資訊

合併公司地區別資訊如下，其中收入係依據客戶所在地理位置為基礎歸類，而非流動資產則依據資產所在地理位置歸類。

| <u>地 區 別</u> | <u>105年度</u> | <u>104年度</u> |
|--------------|----------------------|-------------------|
| 來自外部客戶收入： | | |
| 臺 灣 | \$ 13,393,369 | 22,858,707 |
| 日 本 | 11,966,624 | 7,838,101 |
| 中 國 | 2,039,783 | 2,602,106 |
| 馬來西亞 | 3,865,627 | 4,073,511 |
| 其 他 | 1,625,393 | 3,799,716 |
| | <u>\$ 32,890,796</u> | <u>41,172,141</u> |
| 非流動資產： | | |
| 臺 灣 | \$ 4,023,376 | 4,197,697 |
| 中 國 | 4,441,653 | 5,756,092 |
| 合 計 | <u>\$ 8,465,029</u> | <u>9,953,789</u> |

非流動資產包含不動產、廠房及設備、無形資產及其他資產，惟不包含金融工具、遞延所得稅資產及退職福利之資產之非流動資產。

(五)主要客戶資訊

| | <u>105年度</u> | <u>104年度</u> |
|------------|----------------------|-------------------|
| 來自光電部門之某客戶 | <u>\$ 12,340,924</u> | <u>21,766,516</u> |



安侯建業聯合會計師事務所
KPMG

台北市11049信義路5段7號68樓(台北101大樓)
68F., TAIPEI 101 TOWER, No.7, Sec. 5,
Xinyi Road, Taipei City 11049, Taiwan (R.O.C.)

Telephone 電話 + 886 (2) 8101 6666
Fax 傳真 + 886 (2) 8101 6667
Internet 網址 kpmg.com/tw

會計師查核報告

達運精密工業股份有限公司董事會 公鑒：

查核意見

達運精密工業股份有限公司民國一〇五年及一〇四年十二月三十一日之資產負債表，暨民國一〇五年及一〇四年一月一日至十二月三十一日之綜合損益表、權益變動表及現金流量表以及個體財務報告附註(包括重大會計政策彙總)，業經本會計師查核竣事。

依本會計師之意見，及其他會計師之查核報告(請參閱其他事項段)，上開個體財務報告在所有重大方面係依照證券發行人財務報告編製準則編製，足以允當表達達運精密工業股份有限公司民國一〇五年及一〇四年十二月三十一日之財務狀況，暨民國一〇五年及一〇四年一月一日至十二月三十一日之財務績效及現金流量。

查核意見之基礎

本會計師係依照會計師查核簽證財務報表規則及一般公認審計準則執行查核工作。本會計師於該等準則下之責任將於會計師查核個體財務報告之責任段進一步說明。本會計師所隸屬事務所受獨立性規範之人員已依會計師職業道德規範，與達運精密工業股份有限公司保持超然獨立，並履行該規範之其他責任。本會計師相信已取得足夠及適切之查核證據，以作為表示查核意見之基礎。

關鍵查核事項

關鍵查核事項係指依本會計師之專業判斷，對達運精密工業股份有限公司民國一〇五年度個體財務報告之查核最為重要之事項。該等事項已於查核個體財務報告整體及形成查核意見之過程中予以因應，本會計師並不對該等事項單獨表示意見。本會計師判斷應溝通在查核報告上之關鍵查核事項如下：

一、收入認列

有關收入認列之會計政策請詳個體財務報告附註四(十七)收入認列；收入認列折讓或退貨評估之會計估計及假設不確定性，請詳個體財務報告附註五(四)；收入認列折讓或退貨評估之說明，請詳個體財務報告附註六(三)。

關鍵查核事項之說明：

達運精密工業股份有限公司部分銷貨基於歷史經驗、市場及經濟狀況而需提供之折讓或退貨予客戶，達運精密工業股份有限公司管理當局對前述事項之估計係列為收入之減項，因此，收入及相關折讓或退貨認列為本會計師執行達運精密工業股份有限公司財務報告查核重要的評估事項之一。

因應之查核程序：

本會計師對上述關鍵查核事項之主要查核程序包括：測試財務報表中收入認列之內部控制，並閱讀相關客戶銷售及合約條款，並抽樣測試相關客戶之銷售條款予會計入帳情形是否一致。考量銷售折讓或退貨約定之會計處理及揭露。另，針對主要銷售客戶及各產品別收入進行趨勢分析，以評估有無重大異常。

二、存貨之評估

有關存貨之會計政策請詳個體財務報告附註四(七)存貨；存貨評估之會計估計及假設不確定性，請詳個體財務報告附註五(二)；存貨評估之說明，請詳個體財務報告附註六(四)存貨。

關鍵查核事項之說明：

達運精密工業股份有限公司所屬產業，由於科技快速變遷，新產品之推出可能會讓消費者需求發生重大改變，生產技術更新致原有之產品過時或不再符合市場需求，其相關產品的銷售可能會有劇烈波動，故導致存貨之成本可能超過其淨變現價值之風險，因此存貨之評價係本會計師進行財務報表查核需高度關注之事項。

因應之查核程序：

本會計師對上述關鍵查核事項之主要查核程序包括：依存貨之性質評估達運精密工業股份有限公司管理階層之存貨備抵金額，包括執行抽樣程序以檢查存貨庫齡表之正確性。針對存貨跌價或呆滯提列比率之合理性及達運精密工業股份有限公司管理階層之假設進行評估。檢視達運精密工業股份有限公司過去對存貨備抵提列之準確度，並與本期估列之存貨備抵作比較，以評估本期之估列方法及假設是否允當。考量達運精密工業股份有限公司對存貨備抵相關資訊之揭露是否適切。

三、應收帳款之評估

有關應收帳款之會計政策請詳個體財務報告附註四(六)金融工具；應收帳款評估之會計估計及假設不確定性，請詳個體財務報告附註五(一)；應收帳款評估之說明，請詳個體財務報告附註六(三)應收帳款及其他應收款(含關係人)。

關鍵查核事項之說明：

達運精密工業股份有限公司之應收帳款集中在某些客戶，故應收帳款之備抵評價存有達運精密工業股份有限公司管理階層主觀之重大判斷，係本會計師進行財務報表查核需高度關注之事項。

因應之查核程序：

本會計師對上述關鍵查核事項之主要查核程序包括：針對應收帳款之備抵損失提列，本會計師分析應收帳款帳齡表、歷史收款紀錄、產業經濟狀況及客戶之信用風險集中度等資料，以評估達運精密工業股份有限公司之應收帳款備抵提列與提列金額之合理性。檢視達運精密工業股份有限公司過去對應收帳款備抵提列之準確度，並與本期估列情形及收現帳款實際數作比較，以評估本期之估列方法及假設是否允當，考量相關資訊之揭露是否適切。

四、非金融資產減損(非商譽)

有關非金融資產減損之會計政策請詳個體財務報告附註四(十四)非金融資產減損；非金融資產減損評估之會計估計及假設不確定性，請詳個體財務報告附註五(三)；非金融資產減損評估之說明，請詳個體財務報告附註六(六)不動產、廠房及設備。

關鍵查核事項之說明：

達運精密工業股份有限公司之淨資產帳面價值大於其總市值，故可能存有減損議題，因此非金融資產減損可能存在重大風險。評估非金融資產減損損失需透過預測及折現未來現金流量以估計可回收金額，而該過程本質上具有重大不確定性，係本會計師進行財務報表查核需高度關注之事項。

因應之查核程序：

本會計師對上述關鍵查核事項之主要查核程序包括：評估達運精密工業股份有限公司之非金融資產減損模型的合理性。透過達運精密工業股份有限公司的預算進行核對來評估資產折現現金流量之合理性。針對評估非金融資產減損損失過程中涉及之不確定性及相關假設之敏感度，本會計師亦有考量達運精密工業股份有限公司的相關揭露是否充分。

其他事項

達運精密工業股份有限公司採用權益法之投資中，有關輔德高分子股份有限公司及緯昌科技股份有限公司(原廣昌科技股份有限公司)之財務報告未經本會計師查核，而係由其他會計師查核，因此，本會計師對上開個體財務報告所表示之意見中，有關輔德高分子股份有限公司及緯昌科技股份有限公司(原廣昌科技股份有限公司)財務報告所列之金額係依據其他會計師之查核報告。民國一〇五年十二月三十一日認列對輔德高分子股份有限公司採權益法之投資金額為新台幣228,713千元，佔資產總額之0.7%，民國一〇五年一月一日至十二月三十一日所認列輔德高分子股份有限公司及緯昌科技股份有限公司(原廣昌科技股份有限公司)之採權益法之關聯企業及合資損益之份額為(36,062)千元，佔稅前淨利之(13)%。民國一〇四年十二月三十一日認列對輔德高分子股份有限公司及緯昌科技股份有限公司(原廣昌科技股份有限公司)採權益法之投資金額為新台幣313,818千元，佔資產總額之0.8%，民國一〇四年一月一日至十二月三十一日所認列之採權益法之關聯企業及合資損益之份額為(124,813)千元，佔稅前淨損之27%。

管理階層與治理單位對個體財務報告之責任

管理階層之責任係依照證券發行人財務報告編製準則編製允當表達之個體財務報告，且維持與個體財務報告編製有關之必要內部控制，以確保個體財務報告未存有導因於舞弊或錯誤之重大不實表達。

於編製個體財務報告時，管理階層之責任亦包括評估達運精密工業股份有限公司繼續經營之能力、相關事項之揭露，以及繼續經營會計基礎之採用，除非管理階層意圖清算達運精密工業股份有限公司或停止營業，或除清算或停業外別無實際可行之其他方案。

達運精密工業股份有限公司之治理單位（含審計委員會）負有監督財務報導流程之責任。

會計師查核個體財務報告之責任

本會計師查核個體財務報告之目的，係對個體財務報告整體是否存有導因於舞弊或錯誤之重大不實表達取得合理確信，並出具查核報告。合理確信係高度確信，惟依照一般公認審計準則執行之查核工作無法保證必能偵出個體財務報告存有之重大不實表達。不實表達可能導因於舞弊或錯誤。如不實表達之個別金額或彙總數可合理預期將影響個體財務報告使用者所作之經濟決策，則被認為具有重大性。

本會計師依照一般公認審計準則查核時，運用專業判斷並保持專業上之懷疑。本會計師亦執行下列工作：

1.辨認並評估個體財務報告導因於舞弊或錯誤之重大不實表達風險；對所評估之風險設計及執行適當之因應對策；並取得足夠及適切之查核證據以作為查核意見之基礎。因舞弊可能涉及共謀、偽造、故意遺漏、不實聲明或踰越內部控制，故未偵出導因於舞弊之重大不實表達之風險高於導因於錯誤者。

2.對與查核攸關之內部控制取得必要之瞭解，以設計當時情況下適當之查核程序，惟其目的非對達運精密工業股份有限公司內部控制之有效性表示意見。

3.評估管理階層所採用會計政策之適當性，及其所作會計估計與相關揭露之合理性。

4.依據所取得之查核證據，對管理階層採用繼續經營會計基礎之適當性，以及使達運精密工業股份有限公司繼續經營之能力可能產生重大疑慮之事件或情況是否存在重大不確定性，作出結論。本會計師若認為該等事件或情況存在重大不確定性，則須於查核報告中提醒個體財務報告使用者注意個體財務報告之相關揭露，或於該等揭露係屬不適當時修正查核意見。本會計師之結論係以截至查核報告日所取得之查核證據為基礎。惟未來事件或情況可能導致達運精密股份股份有限公司不再具有繼續經營之能力。

5.評估個體財務報告(包括相關附註)之整體表達、結構及內容，以及個體財務報告是否允當表達相關交易及事件。

6.對於採用權益法之被投資公司之財務資訊取得足夠及適切之查核證據，以對個體財務報告表示意見。本會計師負責對該等被投資公司查核案件之指導、監督及執行，並負責形成個體財務報告之查核意見。

本會計師與治理單位溝通之事項，包括所規劃之查核範圍及時間，以及重大查核發現(包括於查核過程中所辨認之內部控制顯著缺失)。

本會計師亦向治理單位提供本會計師所隸屬事務所受獨立性規範之人員已遵循會計師職業道德規範中有關獨立性之聲明，並與治理單位溝通所有可能被認為會影響會計師獨立性之關係及其他事項(包括相關防護措施)。

本會計師從與治理單位溝通之事項中，決定對達運精密工業股份有限公司民國一〇五年度個體財務報告查核之關鍵查核事項。本會計師於查核報告中敘明該等事項，除非法令不允許公開揭露特定事項，或在極罕見情況下，本會計師決定不於查核報告中溝通特定事項，因可合理預期此溝通所產生之負面影響大於所增進之公眾利益。

安侯建業聯合會計師事務所

會計師：

信字



曾漢鈺



證券主管機關：金管證六字第0940100754號
核准簽證文號：(88)台財證(六)第18311號
民國一〇六年二月十日



達達鋼鐵工業股份有限公司

董事長 朱光沛

民國一〇五年及一〇四年十二月三十一日

單位：新台幣千元

| | 105.12.31 | | 104.12.31 | | | 105.12.31 | | 104.12.31 | | | |
|-----------------------------|----------------------|------------|-------------------|------------|------|-----------|---|-------------------|------------|-------------------|------------|
| | 金額 | % | 金額 | % | | 金額 | % | 金額 | % | | |
| 資產 | | | | | | | | | | | |
| 流動資產： | | | | | | | | | | | |
| 1100 現金(附註六(一)) | \$ 795,207 | 3 | 2,043,213 | 5 | 2170 | | | \$ 1,613,421 | 5 | 979,872 | 3 |
| 1170 應收帳款(附註六(三)) | 2,338,295 | 7 | 2,303,756 | 6 | 2180 | | | 7,972,197 | 25 | 8,179,971 | 21 |
| 1180 應收帳款－關係人(附註六(三)及七) | 5,019,726 | 16 | 6,232,669 | 17 | 2200 | | | 1,011,100 | 3 | 1,083,692 | 3 |
| 1200 其他應收款(附註六(三)) | 330,705 | 1 | 400,240 | 1 | 2220 | | | 4,349,103 | 14 | 9,421,699 | 24 |
| 1210 其他應收款－關係人(附註六(三)及七) | 6,070,765 | 19 | 8,290,635 | 21 | 2230 | | | 179,545 | 1 | 277,128 | 1 |
| 1310 存貨(附註六(四)) | 483,962 | 2 | 827,500 | 2 | 2250 | | | 81,090 | - | 38,175 | - |
| 1479 其他流動資產(附註六(七)及七) | 71,358 | - | 46,423 | - | 2399 | | | 1,124,652 | 4 | 1,670,696 | 4 |
| | <u>15,110,018</u> | <u>48</u> | <u>20,144,436</u> | <u>52</u> | | | | <u>16,331,108</u> | <u>52</u> | <u>21,651,233</u> | <u>56</u> |
| 非流動資產： | | | | | | | | | | | |
| 1543 以成本衡量之金融資產－非流動(附註六(二)) | 56,400 | - | - | - | 2540 | | | 1,950,000 | 6 | 1,280,000 | 3 |
| 1550 採用權益法之投資(附註六(五)) | 13,112,433 | 41 | 14,847,298 | 39 | 2550 | | | 66,326 | - | 83,965 | - |
| 1600 不動產、廠房及設備(附註六(六)、七及八) | 3,366,522 | 11 | 3,482,798 | 9 | 2570 | | | 1,370,563 | 4 | 1,799,626 | 5 |
| 1840 遞延所得稅資產(附註六(十二)) | 70,725 | - | 101,833 | - | 2600 | | | 2,058 | - | 2,925 | - |
| 1980 其他金融資產－非流動(附註八) | 146 | - | 785 | - | | | | 3,388,947 | 10 | 3,166,516 | 8 |
| 1995 其他非流動資產(附註六(七)及(十一)) | - | - | 55,195 | - | | | | 19,720,055 | 62 | 24,817,749 | 64 |
| | <u>16,606,226</u> | <u>52</u> | <u>18,487,909</u> | <u>48</u> | | | | <u>6,655,551</u> | <u>21</u> | <u>7,358,061</u> | <u>19</u> |
| 負債總計 | | | | | | | | 6,655,551 | 21 | 7,358,061 | 19 |
| 權益： (附註六(十三)) | | | | | | | | 4,399,610 | 14 | 4,492,352 | 12 |
| 股本 | | | 3100 | | | | | 1,280,360 | 4 | 1,179,590 | 3 |
| 資本公積 | | | 3200 | | | | | (339,332) | (1) | 784,593 | 2 |
| 保留盈餘 | | | 3300 | | | | | 11,996,189 | 38 | 13,814,596 | 36 |
| 其他權益 | | | 3400 | | | | | <u>31,716,244</u> | <u>100</u> | <u>38,632,345</u> | <u>100</u> |
| 負債及權益總計 | <u>\$ 31,716,244</u> | <u>100</u> | <u>38,632,345</u> | <u>100</u> | | | | | | | |



會計主管：荊國泰



經理人：朱光沛



董事長：向富棋

(請詳閱後附個體財務報告附註)

達運精密工業股份有限公司

綜合損益表

民國一〇五年及一〇四年一月一日至十二月三十一日

單位：新台幣千元

| | 105年度 | | 104年度 | |
|---|---------------------|-------------|-------------------|---------------|
| | 金額 | % | 金額 | % |
| 4000 營業收入(附註六(十六)及附註七) | \$33,969,753 | 100 | 41,729,193 | 100 |
| 5000 營業成本(附註六(四)、(十一)、附註七及十二) | <u>33,017,971</u> | <u>97</u> | <u>40,480,922</u> | <u>97</u> |
| 營業毛利 | <u>951,782</u> | <u>3</u> | <u>1,248,271</u> | <u>3</u> |
| 6000 營業費用(附註六(三)、(十)、(十一)、七及十二)： | | | | |
| 6100 推銷費用 | 238,731 | 1 | 223,829 | 1 |
| 6200 管理費用 | 364,271 | 1 | 384,121 | 1 |
| 6300 研究發展費用 | <u>400,222</u> | <u>1</u> | <u>447,344</u> | <u>1</u> |
| | <u>1,003,224</u> | <u>3</u> | <u>1,055,294</u> | <u>3</u> |
| 營業淨(損)利 | <u>(51,442)</u> | <u>-</u> | <u>192,977</u> | <u>-</u> |
| 7000 營業外收入及支出： | | | | |
| 7010 其他收入(附註六(十八)及七) | 80,607 | - | 145,103 | - |
| 7020 其他利益及損失(附註六(六)、(十八)及七) | 24,016 | - | (139,330) | - |
| 7050 財務成本(附註六(十八)) | (33,009) | - | (19,014) | - |
| 7070 採用權益法認列之子公司、關聯企業及合資損益之份額 (附註六(五)) | <u>254,015</u> | <u>1</u> | <u>(637,665)</u> | <u>(1)</u> |
| | <u>325,629</u> | <u>1</u> | <u>(650,906)</u> | <u>(1)</u> |
| 7900 稅前淨利(損) | 274,187 | 1 | (457,929) | (1) |
| 7950 所得稅費用(利益)(附註六(十二)) | <u>30,024</u> | <u>-</u> | <u>(32,680)</u> | <u>-</u> |
| 8200 本期淨利(損) | <u>244,163</u> | <u>1</u> | <u>(425,249)</u> | <u>(1)</u> |
| 其他綜合損益： | | | | |
| 8310 不重分類至損益之項目： | | | | |
| 8311 確定福利計畫之再衡量數(附註六(十一)) | - | - | (381) | - |
| 8360 後續可能重分類至損益之項目： | | | | |
| 8361 國外營運機構財務報表換算之兌換差額 | (1,354,127) | (4) | (94,404) | - |
| 8399 與可能重分類之項目相關之所得稅(附註六(十二)) | <u>(230,202)</u> | <u>(1)</u> | <u>(16,049)</u> | <u>-</u> |
| | <u>(1,123,925)</u> | <u>(3)</u> | <u>(78,355)</u> | <u>-</u> |
| 本期其他綜合損益(稅後淨額) | <u>(1,123,925)</u> | <u>(3)</u> | <u>(78,736)</u> | <u>-</u> |
| 本期綜合損益總額 | <u>\$ (879,762)</u> | <u>(2)</u> | <u>(503,985)</u> | <u>(1)</u> |
| 每股盈餘(附註六(十五)) | | | | |
| 9750 基本每股盈餘(單位：新台幣元) | \$ | <u>0.35</u> | \$ | <u>(0.57)</u> |
| 9850 稀釋每股盈餘(單位：新台幣元) | \$ | <u>0.35</u> | \$ | <u>0.35</u> |

(請詳閱後附個體財務報告附註)

董事長：向富棋



經理人：朱光沛



會計主管：荊國泰



達運精箔工業股份有限公司

民國一〇五年一月一日至十二月三十一日

單位：新台幣千元

| | 普通股本 | | 資本公積 | | 法定盈餘公積 | | 保留盈餘 | | 國外營運機構財務報表換算之兌換差 | | 庫藏股票 | | 權益總額 | |
|------------------|-----------|-----------|-----------|---------|-----------|-----------|-----------|------------|------------------|----|-----------|----|-------------|----|
| | 股數 | 金額 | 金額 | 金額 | 金額 | 金額 | 金額 | 金額 | 金額 | 金額 | 金額 | 金額 | 金額 | 金額 |
| 民國一〇四年一月一日餘額 | 7,812,451 | 7,812,451 | 4,618,880 | 380,011 | 1,825,183 | 2,205,194 | 862,948 | 15,146,231 | | | | | | |
| 盈餘指撥及分配： | | | | | | | | | | | | | | |
| 提列法定盈餘公積 | - | - | - | 129,019 | (129,019) | - | - | - | - | - | - | - | - | - |
| 普通股現金股利 | - | - | - | - | (599,974) | (599,974) | - | - | - | - | - | - | (599,974) | - |
| 庫藏股買回 | - | - | - | - | - | - | - | - | - | - | (227,676) | - | (227,676) | - |
| 庫藏股註銷 | (454,390) | (454,390) | (126,528) | - | - | - | - | - | - | - | 580,918 | - | - | - |
| 本期淨損 | 7,358,061 | 7,358,061 | 4,492,352 | 509,030 | 1,096,190 | 1,605,220 | 862,948 | 14,318,581 | | | | | | |
| 本期其他綜合損益 | - | - | - | - | (425,249) | (425,249) | - | (425,249) | | | | | | |
| 本期綜合損益總額 | - | - | - | - | (381) | (381) | (78,736) | (78,736) | | | | | | |
| 民國一〇四年十二月三十一日餘額 | 7,358,061 | 7,358,061 | 4,492,352 | 509,030 | 670,560 | 1,179,590 | 784,593 | 13,814,596 | | | | | | |
| 民國一〇五年一月一日餘額 | 7,358,061 | 7,358,061 | 4,492,352 | 509,030 | 670,560 | 1,179,590 | 784,593 | 13,814,596 | | | | | | |
| 盈餘指撥及分配： | | | | | | | | | | | | | | |
| 普通股現金股利 | - | - | - | - | (143,393) | (143,393) | - | (143,393) | | | | | (143,393) | |
| 庫藏股買回 | - | - | - | - | - | - | - | - | | | | | (865,633) | |
| 庫藏股註銷 | (702,510) | (702,510) | (163,123) | - | - | - | - | - | | | | | 865,633 | |
| 採用權益法認列之關聯企業之變動數 | - | - | - | - | - | - | - | - | | | | | - | |
| 本期淨利 | 6,655,551 | 6,655,551 | 4,399,610 | 509,030 | 527,167 | 1,036,197 | 784,593 | 12,875,951 | | | | | | |
| 本期其他綜合損益 | - | - | - | - | 244,163 | 244,163 | - | 244,163 | | | | | 244,163 | |
| 本期綜合損益總額 | - | - | - | - | - | - | - | - | | | | | (1,123,925) | |
| 民國一〇五年十二月三十一日餘額 | 6,655,551 | 6,655,551 | 4,399,610 | 509,030 | 771,330 | 1,280,360 | (339,332) | 11,996,189 | | | | | | |

註：本公司民國一〇五年一月一日至十二月三十一日董事酬勞為1,451千元及員工酬勞為14,507千元，已於該期間之綜合損益表中扣除。

(請詳閱後附個體財務報告附註)



董事長：向富棋



經理人：朱光沛



會計主管：荊國泰

達運精密工業股份有限公司

現金流量表

民國一〇五年及一〇四年一月一日至十二月三十一日

單位：新台幣千元

| | 105年度 | 104年度 |
|------------------------------|--------------------|---------------------|
| 營業活動之現金流量： | | |
| 本期稅前淨利(損) | \$ 274,187 | (457,929) |
| 調整項目： | | |
| 收益費損項目 | | |
| 折舊費用 | 209,652 | 217,673 |
| 呆帳費用提列數 | 3,352 | 106 |
| 利息費用 | 33,009 | 19,014 |
| 利息收入 | (3,157) | (4,860) |
| 採用權益法認列之子公司、關聯企業及合資(利益)損失之份額 | (254,015) | 637,665 |
| 處分及報廢不動產、廠房及設備(利益)損失 | (3,192) | 4 |
| 處分其他資產損失 | - | 28,609 |
| 非金融資產減損損失 | - | 86,150 |
| 其他 | - | 8,048 |
| 處分採權益法之長期股權投資利益 | (7,357) | - |
| 收益費損項目合計 | (21,708) | 992,409 |
| 與營業活動相關之資產及負債變動數： | | |
| 與營業活動相關之資產淨變動： | | |
| 應收帳款增加 | (37,891) | (16,782) |
| 應收帳款-關係人減少 | 1,212,943 | 4,822,180 |
| 其他應收款減少 | 69,535 | 208,592 |
| 其他應收款-關係人減少 | 2,219,870 | 5,367,750 |
| 存貨減少(增加) | 343,538 | (427,423) |
| 預付款項減少 | 83,970 | 47,232 |
| 其他流動資產減少(增加) | 28,960 | (4,754) |
| 與營業活動相關之資產之淨變動合計 | 3,920,925 | 9,996,795 |
| 與營業活動相關之負債淨變動： | | |
| 應付帳款增加 | 633,549 | 444,942 |
| 應付帳款-關係人減少 | (207,774) | (1,022,035) |
| 其他應付款項減少 | (84,787) | (48,542) |
| 其他應付款-關係人減少 | (5,061,264) | (8,473,825) |
| 負債準備增加(減少) | 25,276 | (184,846) |
| 其他流動負債減少 | (546,044) | (626,380) |
| 與營業活動相關之負債淨變動合計 | (5,241,044) | (9,910,686) |
| 與營業活動相關之資產及負債淨變動合計 | (1,320,119) | 86,109 |
| 調整項目合計 | (1,341,827) | 1,078,518 |
| 營運產生之現金流(出)入 | (1,067,640) | 620,589 |
| 收取之利息 | 3,157 | 4,860 |
| 支付之利息 | (32,665) | (18,663) |
| 支付之所得稅 | (295,029) | (41,873) |
| 營業活動之淨現金流(出)入 | (1,392,177) | 564,913 |
| 投資活動之現金流量： | | |
| 採用權益法之被投資公司減資退回股款 | - | 79,883 |
| 採用權益法之被投資公司盈餘分配 | 712,064 | - |
| 取得不動產、廠房及設備 | (104,634) | (459,110) |
| 處分不動產、廠房及設備 | 10,438 | 7,576 |
| 存出保證金減少 | 639 | 1,131 |
| 增加採權益法之長期股權投資 | (134,443) | (166,337) |
| 投資活動之淨現金流入(出) | 484,064 | (536,857) |
| 籌資活動之現金流量： | | |
| 舉借短期借款 | 200,000 | - |
| 償還短期借款 | (200,000) | - |
| 舉借長期借款 | 870,000 | 980,000 |
| 償還長期借款 | (200,000) | (150,000) |
| 存入保證金(減少)增加 | (867) | 2,053 |
| 發放現金股利 | (143,393) | (599,974) |
| 庫藏股票買回成本 | (865,633) | (227,676) |
| 籌資活動之淨現金流(出)入 | (339,893) | 4,403 |
| 本期現金(減少)增加數 | (1,248,006) | 32,459 |
| 期初現金餘額 | 2,043,213 | 2,010,754 |
| 期末現金餘額 | \$ 795,207 | \$ 2,043,213 |

(請詳閱後附個體財務報告附註)

董事長：向富棋



經理人：朱光沛



會計主管：荊國泰



達運精密工業股份有限公司

個體財務報告附註

民國一〇五年及一〇四年十二月三十一日

(除另有註明者外，所有金額均以新台幣千元為單位)

一、公司沿革

輔祥實業股份有限公司(以下稱輔祥實業)於民國七十八年十月十三日奉經濟部核准設立。主要營業項目為背光源模組、電腦週邊、通信設備之設計、製造、裝配、加工及買賣。

景智電子股份有限公司(以下稱景智電子)於民國九十七年九月八日核准設立。主要營業項目為液晶顯示器模組、背光源模組、液晶電視及相關零組件之設計、製造與銷售。

輔祥實業與景智電子為整合整體資源，擴大營業規模，以提昇營運績效及競爭力，爰依「企業併購法」進行企業合併，於民國一〇三年六月十一日分別經雙方股東會決議通過在案，並奉金管會函示依法於民國一〇三年八月二十六日申報生效，以雙方合併契約書所約載之換股比例為每0.85股輔祥實業普通股換發1股景智電子普通股；合併基準日定為民國一〇三年十月一日。合併後，法律上以輔祥實業為存續公司，景智電子為消滅公司；存續公司並於同年十二月二十四日經經濟部核准變更名稱為「達運精密工業股份有限公司」(以下稱本公司)，註冊地址為台中市大雅區民生路三段313巷45號。

依國際財務報導準則第三號規定，本公司上述合併案係為反向併購，故基於會計處理之目的，爰將輔祥實業(法律上收購者)於會計上辨認為被收購者、景智電子(法律上被收購者)辨認為收購者，且個體財務報告係為會計上收購者個體財務報告之延續，亦即合併基準日前本個體財務報告之各期間財務資訊係以景智電子為編製基礎並為延續。

本公司主要營業項目為液晶顯示器模組、背光源模組、液晶電視及相關零組件之設計、製造與銷售等，請詳附註十四。

二、通過財務報告之日期及程序

本個體財務報告已於民國一〇六年二月十日經董事會通過。

三、新發布及修訂準則及解釋之適用

(一)尚未採用金融監督管理委員會認可國際財務報導準則之影響

依據金融監督管理委員會(以下簡稱「金管會」)民國一〇五年七月十八日金管證審字第1050026834號令，公開發行以上公司應自民國一〇六年起全面採用經金管會認可並發布生效之國際會計準則理事會(以下稱理事會)於民國一〇五年一月一日前發布，並於民國一〇六年一月一日生效之國際財務報導準則編製財務報告。相關新發布、修正及修訂之準則及解釋彙列如下：

達運精密工業股份有限公司個體財務報告附註(續)

| 新發布／修正／修訂準則及解釋 | 理事會 發布之生效日 |
|--|-----------------------|
| 國際財務報導準則第10號、國際財務報導準則第12號及國際會計準則第28號之修正「投資個體：適用合併報表例外規定」 | 2016年1月1日 |
| 國際財務報導準則第11號之修正「取得聯合營運權益之會計處理」 | 2016年1月1日 |
| 國際財務報導準則第14號「管制遞延帳戶」 | 2016年1月1日 |
| 國際會計準則第1號之修正「揭露倡議」 | 2016年1月1日 |
| 國際會計準則第16號及國際會計準則第38號之修正「可接受之折舊及攤銷方法之闡釋」 | 2016年1月1日 |
| 國際會計準則第16號及國際會計準則第41號之修正「農業：生產性植物」 | 2016年1月1日 |
| 國際會計準則第19號之修正「確定福利計畫：員工提撥」 | 2014年7月1日 |
| 國際會計準則第27號之修正「單獨財務報表之權益法」 | 2016年1月1日 |
| 國際會計準則第36號之修正「非金融資產可回收金額之揭露」 | 2014年1月1日 |
| 國際會計準則第39號之修正「衍生工具之約務更替與避險會計之持續適用」 | 2014年1月1日 |
| 2010-2012及2011-2013 週期之年度改善 | 2014年7月1日 |
| 2012-2014 年國際財務報導年度改善 | 2016年1月1日 |
| 國際財務報導解釋第21號「公課」 | 2014年1月1日 |

適用上述新認可之國際財務報導準則將不致對個體財務報告造成重大變動。

(二)金管會尚未認可之新發布及修訂準則及解釋

下表彙列理事會已發布及修訂但尚未經金管會認可之準則及解釋。截至本個體財務報告發布日止，除國際財務報導準則第9號及第15號業經金管會通過自107年1月1日生效外，金管會尚未發布其他準則生效日。

| 新發布／修正／修訂準則及解釋 | 理事會 發布之生效日 |
|---|-----------------------|
| 國際財務報導準則第9號「金融工具」 | 2018年1月1日 |
| 國際財務報導準則第10號及國際會計準則第28號之修正「投資者與其關聯企業或合資間之資產出售或投入」 | 尚待理事會決定 |
| 國際財務報導準則第15號「客戶合約之收入」 | 2018年1月1日 |
| 國際財務報導準則第16號「租賃」 | 2019年1月1日 |
| 國際財務報導準則第2號之修正「股份基礎給付交易之分類及衡量」 | 2018年1月1日 |
| 國際財務報導準則第15號之修正「國際財務報導準則第15號之闡釋」 | 2018年1月1日 |
| 國際會計準則第7號之修正「揭露倡議」 | 2017年1月1日 |
| 國際會計準則第12號之修正「因未實現損失所產生遞延所得稅資產之認列」 | 2017年1月1日 |
| 國際財務報導準則第4號「保險合約」之修正(適用國際財務報導準則第9號「金融工具」及國際財務報導準則第4號「保險合約」) | 2018年1月1日 |

達運精密工業股份有限公司個體財務報告附註(續)

| 新發布／修正／修訂準則及解釋 | 理事會 發布之生效日 |
|---|---------------|
| 2014-2016年國際財務報導年度改善： | |
| 國際財務報導準則第12號「對其他個體之權益之揭露」 | 2017年1月1日 |
| 國際財務報導準則第1號「首次採用國際財務報導準則」及國際會計準則第28號「投資關聯企業及合資」 | 2018年1月1日 |
| 國際會計準則第40號之修正「投資性不動產之轉換」 | 2018年1月1日 |
| 國際財務報導解釋第22號「外幣交易及預收付對價」 | 2018年1月1日 |

對本公司可能攸關者如下：

| 發布日 | 新發布或修訂準則 | 主要修訂內容 |
|-------------------------|-----------------------|---|
| 2014.5.28 2016.4.12 | 國際財務報導準則第15號「客戶合約之收入」 | <p>新準則以單一分析模型按五個步驟決定企業認列收入之方法、時點及金額，將取代現行國際會計準則第18號「收入」及國際會計準則第11號「建造合約」以及其他收入相關的解釋。</p> <p>2016.4.12發布修正規定闡明下列項目：辨認履約義務、主理人及代理人之考量、智慧財產之授權及過渡處理。</p> |
| 2013.11.19 2014.7.24 | 國際財務報導準則第9號「金融工具」 | <p>新準則將取代國際會計準則第39號「金融工具：認列與衡量」，主要修正如下：</p> <ul style="list-style-type: none"> • 分類及衡量：金融資產係按合約現金流量之特性及企業管理資產之經營模式判斷，分類為按攤銷後成本衡量、透過其他綜合損益按公允價值衡量及透過損益按公允價值衡量。另指定為透過損益按公允價值衡量之金融負債，其歸因於信用風險之公允價值變動數係認列於其他綜合損益。 • 減損：新預期損失模式取代現行已發生損失模式。 • 避險會計：採用更多原則基礎法之規定，使避險會計更貼近風險管理，包括修正達成、繼續及停止採用避險會計之規定，並使更多類型之暴險可符合被避險項目之條件等。 |

達運精密工業股份有限公司個體財務報告附註(續)

| 發布日 | 新發布或修訂準則 | 主要修訂內容 |
|-----------|------------------|--|
| 2016.1.13 | 國際財務報導準則第16號「租賃」 | 新準則將租賃之會計處理修正如下： <ul style="list-style-type: none">• 承租人所簽訂符合租賃定義之所有合約均應於資產負債表認列使用權資產及租賃負債。租賃期間內租賃費用則係以使用權資產折舊金額加計租賃負債之利息攤提金額衡量。• 出租人所簽訂符合租賃定義之合約則應分類為營業租賃及融資租賃，其會計處理與國際會計準則第17號「租賃」類似。 |

本公司現正持續評估上述準則及解釋對本公司財務狀況與經營結果之影響，相關影響待評估完成時予以揭露。

四、重大會計政策之彙總說明

本個體財務報告所採用之重大會計政策彙總說明如下。除另有說明者外，下列會計政策已一致適用於本個體財務報告之所有表達期間。

(一) 遵循聲明

本個體財務報告係依照「證券發行人財務報告編製準則」編製。

(二) 編製基礎

1. 衡量基礎

除下列資產負債表之重要項目外，本個體財務報告係依歷史成本為基礎編製：

淨確定福利資產，係依退休基金資產加計未認列前期服務成本與未認列精算損失，減除未認列精算利益與確定福利義務現值之淨額認列。

2. 功能性貨幣及表達貨幣

本公司係以營運所處主要經濟環境之貨幣為其功能性貨幣。本個體財務報告係以本公司之功能性貨幣，新台幣表達。所有以新台幣表達之財務資訊均以新台幣千元為單位。

(三) 外幣

1. 外幣交易

外幣交易依交易日之匯率換算為功能性貨幣。報導期間結束日(以下稱報導日)之外幣貨幣性項目依當日之匯率換算為功能性貨幣，其兌換損益係指期初以功能性貨幣計價之攤銷後成本，調整當期之有效利息及付款後之金額，與依外幣計價之攤銷後成本按報導日匯率換算金額間之差異。

達運精密工業股份有限公司個體財務報告附註(續)

以公允價值衡量之外幣非貨幣性項目依衡量公允價值當日之匯率重新換算為功能性貨幣，以歷史成本衡量之外幣非貨幣性項目則依交易日之匯率換算。

除非貨幣性之備供出售權益工具、指定為國外營運機構淨投資避險之金融負債或合格之現金流量避險，換算所產生之外幣兌換差異認列於其他綜合損益外，其餘係認列為損益。

2. 國外營運機構

國外營運機構之資產及負債，包括收購時產生之商譽及公允價值調整，係依報導日之匯率換算為功能性貨幣；除高度通貨膨脹經濟者外，收益及費損項目係依當期平均匯率換算為功能性貨幣，所產生之兌換差額均認列為其他綜合損益。

當處分國外營運機構致喪失控制、共同控制或重大影響時，與該國外營運機構相關之累計兌換差額係全數重分類為損益。部分處分含有國外營運機構之子公司時，相關累計兌換差額係按比例重新歸屬至非控制權益。部分處分含有國外營運機構之關聯企業或合資之投資時，相關累計兌換差額則按比例重分類至損益。

對國外營運機構之貨幣性應收或應付項目，若尚無清償計畫且不可能於可預見之未來予以清償時，其所產生之外幣兌換損益視為對該國外營運機構淨投資之一部分而認列為其他綜合損益。

(四) 資產與負債區分流動與非流動之分類標準

符合下列條件之一之資產列為流動資產，非屬流動資產之所有其他資產則列為非流動資產：

1. 預期於本公司正常營業週期中實現，或意圖將其出售或消耗者。
2. 主要為交易目的而持有者。
3. 預期將於資產負債表日後十二個月內實現者。
4. 現金或約當現金，但不包括於資產負債表日後逾十二個月用以交換、清償負債或受有其他限制者。

符合下列條件之一之負債列為流動負債，非屬流動負債之所有其他負債則列為非流動負債：

1. 預期將於本公司正常營業週期中清償者。
2. 主要為交易目的而持有者。
3. 預期將於資產負債表日後十二個月內到期清償者。
4. 本公司不能無條件將清償期限延期至資產負債表日後至少十二個月者。負債之條款可能依交易對方之選擇，以發行權益工具而導致其清償者，並不影響其分類。

達運精密工業股份有限公司個體財務報告附註(續)

(五)現金

現金包括活期存款。

(六)金融工具

金融資產與金融負債係於本公司成為該金融工具合約條款之一方時認列。

1.金融資產

本公司之金融資產分類為：備供出售金融資產及放款及應收款。

(1)備供出售金融資產

此類金融資產係指定為備供出售或非屬其他類別之非衍生金融資產。原始認列時係按公允價值加計直接可歸屬之交易成本衡量；後續評價按公允價值衡量，除減損損失、按有效利率法計算之利息收入、股利收入及貨幣性金融資產外幣兌換損益認列於損益外，其餘帳面金額之變動係認列為其他綜合損益，並累積於權益項下之備供出售金融資產未實現損益。於除列時，將權益項下之利益或損失累計金額重分類至損益，並列報於營業外收入及支出項下。依交易慣例購買或出售金融資產時，採用交易日會計處理。

此類金融資產若屬「無活絡市場公開報價且公允價值無法可靠衡量」之權益投資，則以成本減除減損損失後之金額衡量，並列報於「以成本衡量之金融資產」。

(2)放款及應收款

放款及應收款係無活絡市場公開報價，且具固定或可決定付款金額之金融資產，包括應收款項及其他應收款。原始認列時按公允價值加計直接可歸屬之交易成本衡量，後續評價採有效利率法以攤銷後成本減除減損損失衡量，惟短期應收款項之利息認列不具重大性之情況除外。依交易慣例購買或出售金融資產時，採用交易日會計處理。

利息收入係列報於營業外收入及支出項下。

(3)金融資產減損

非透過損益按公允價值衡量之金融資產，於每個報導日評估減損。當有客觀證據顯示，因金融資產原始認列後發生之單一或多項事件，致使該資產之估計未來現金流量受損失者，該金融資產即已發生減損。

金融資產減損之客觀證據包括發行人或債務人之重大財務困難、違約（如利息或本金支付之延滯或不償付）、債務人將進入破產或其他財務重整之可能性大增，及由於財務困難而使該金融資產之活絡市場消失等。此外，備供出售權益投資之公允價值大幅或持久性下跌至低於其成本時，亦屬客觀之減損證據。

達運精密工業股份有限公司個體財務報告附註(續)

針對應收帳款個別評估未有減損後，另再以群組基礎評估減損。應收款組合之客觀減損證據可能包含本公司過去收款經驗、該群組超過平均授信期間之延遲付款增加情況，以及與應收款拖欠有關之全國性或區域性經濟情勢變化。

以攤銷後成本衡量之金融資產，認列之減損損失金額係該資產之帳面金額與估計未來現金流量按該金融資產原始有效利率折現之現值間之差額。

所有金融資產之減損損失係直接自金融資產之帳面金額中扣除，惟應收帳款係藉由備抵帳戶調降其帳面金額。當判斷應收帳款無法收回時，係沖銷備抵帳戶。原先已沖銷而後續收回之款項則貸記備抵帳戶。備抵帳戶帳面金額之變動認列於損益。

當金融資產以攤銷後成本衡量時，若後續期間減損損失金額減少，且該減少客觀地連結至認列減損後發生之事項，則先前認列之減損損失予以迴轉認列於損益，惟該投資於減損迴轉日之帳面金額不得大於若未認列減損情況下應有之攤銷後成本。

(4)金融資產之除列

本公司僅於對來自該資產現金流量之合約權利終止，或已移轉金融資產且該資產所有權幾乎所有之風險及報酬已移轉予其他企業時，始將金融資產除列。

當非除列單一金融資產之整體時，本公司以移轉日各部分之相對公允價值為基礎，將該金融資產之原帳面金額分攤至因持續參與而持續認列之部分及除列之部分。分攤予除列部分之帳面金額與因除列部分所收取之對價加計已認列於其他綜合損益之任何累計利益或損失中分攤予除列部分之總和間之差額係認列為損益，並列報於營業外收入及支出項下。已認列於其他綜合損益之累計利益或損失，係依其相對公允價值分攤予持續認列部分與除列部分。

2.金融負債及權益工具

(1)負債或權益之分類

本公司發行之債務及權益工具係依據合約協議之實質與金融負債及權益工具之定義分類為金融負債或權益。

權益工具係指表彰本公司於資產減除其所有負債後剩餘權益之任何合約。本公司發行之權益工具係以取得之價款扣除直接發行成本後之金額認列。

與金融負債相關之利息及損失或利益係認列為損益，並列報於營業外收入及支出項下。

金融負債於轉換時重分類為權益，其轉換不產生損益。

達運精密工業股份有限公司個體財務報告附註(續)

(2) 透過損益按公允價值衡量之金融負債

此類金融負債係指持有供交易或指定為透過損益按公允價值衡量之金融負債。

持有供交易之金融負債係因其取得或發生之主要目的為短期內出售或再買回。持有供交易金融資產以外之金融負債，本公司於下列情況之一，於原始認列時指定為透過損益按公允價值衡量：

- ① 消除或重大減少因採用不同基礎衡量資產或負債並認列相關之利益及損失，而產生之衡量或認列不一致。
- ② 金融負債係以公允價值基礎評估績效。
- ③ 混合工具含嵌入式衍生工具。

此類金融負債於原始認列時係按公允價值衡量，交易成本於發生時認列為損益；後續評價按公允價值衡量，再衡量產生之利益或損失(包含相關利息支出)認列為損益，並列報於營業外收入及支出項下之。

(3) 其他金融負債

金融負債非屬持有供交易且未指定為透過損益按公允價值衡量者(包括長短期借款、應付帳款及其他應付款)，原始認列時係按公允價值加計直接可歸屬之交易成本衡量；後續評價採有效利率法以攤銷後成本衡量。未資本化為資產成本之利息費用係認列於損益並列報於營業外收入及支出項下。

(4) 金融負債之除列

本公司係於合約義務已履行、取消或到期時，除列金融負債。

除列金融負債時，其帳面金額與所支付或應支付對價總額(包含任何所移轉之非現金資產或承擔之負債)間之差額認列為損益，並列報於營業外收入及支出項下。

(5) 金融資產及負債之互抵

金融資產及金融負債僅於本公司有法定權利進行互抵及有意圖以淨額交割或同時變現資產及清償負債時，方予以互抵並以淨額表達於資產負債表。

3. 衍生金融工具

本公司為規避外幣及利率風險之暴險而持有衍生金融工具。原始認列時係按公允價值衡量，交易成本則認列為損益；後續評價依公允價值衡量，再衡量產生之利益或損失直接列入損益，並列報於營業外收入及支出項下。當衍生工具之公允價值為正值時，列為金融資產；公允價值為負值時，列為金融負債。

達運精密工業股份有限公司個體財務報告附註(續)

(七)存 貨

存貨係以成本與淨變現價值孰低衡量。成本包括使其達可供使用的地點及狀態所發生之取得、產製或加工成本及其他成本，並採加權平均法計算。製成品及在製品存貨之成本包括依適當比例按正常產能分攤之製造費用。

淨變現價值係指正常營業下之估計售價減除估計完工尚需投入之估計成本及完成出售所需之估計成本後之餘額。

(八)投資關聯企業

關聯企業係指本公司對其財務及營運政策具有重大影響力，但非控制或聯合控制者。

本公司對於關聯企業之權益採用權益法處理。權益法下，原始取得時係依成本認列，投資成本包含交易之成本。投資關聯企業之帳面金額包括原始投資時所辨認之商譽，減除任何累計減損損失。

個體財務報告包括自具有重大影響力之日起至喪失重大影響力之日止，於進行與本公司會計政策一致性之調整後，本公司依權益比例認列各該投資關聯企業之損益及其他綜合損益之金額。當關聯企業發生非損益及其他綜合損益之權益變動且不影響本公司對其之持股比例時，本公司將歸屬於本公司可享有關聯企業份額下之權益變動按持股比例認列為資本公積。

本公司與關聯企業間之交易所產生之未實現利益，已在本公司對該被投資公司之權益範圍內予以消除。未實現損失之消除方法與未實現利益相同，但僅限於未有減損證據之情況下所產生。

當本公司依比例應認列關聯企業之損失份額等於或超過其在關聯企業之權益時，即停止認列其損失，而僅於發生法定義務、推定義務或已代該被投資公司支付款項之範圍內，認列額外之損失及相關負債。

本公司自其投資不再為關聯企業或合資之日起停止採用權益法，並按公允價值衡量保留權益，保留權益之公允價值及處分價款與停止採用權益法當日之投資帳面金額之差額，認列於當期損益。對於先前認列於其他綜合損益中與該投資有關之所有金額，其會計處理之基礎與關聯企業或合資若直接處分相關資產或負債所必須遵循之基礎相同，亦即若先前認列於其他綜合損益之利益或損失，於處分相關資產或負債時須被重分類為損益，則當企業停止採用權益法時，將該利益或損失自權益重分類至損益。若本公司對關聯企業或合資之所有權權益減少，但持續適用權益法，則本公司將與該所有權權益之減少有關而先前已認列於其他綜合損益之利益或損失，按上述方式依減少比例作重分類調整。

達運精密工業股份有限公司個體財務報告附註(續)

(九)投資子公司

於編製個體財務報告時，本公司對具控制力之被投資公司係採權益法評價。在權益法下，個體財務報告當期損益及其他綜合損益與合併基礎編製之財務報告中當期損益及其他綜合損益歸屬於母公司業主之分攤數相同，且個體財務報告業主權益與合併基礎編製之財務報告中歸屬於母公司業主之權益相同。

本公司對子公司所有權權益之變動，未導致喪失控制者，作為與業主間之權益交易處理。

(十)合資

合資係一項聯合協議，據此對該協議具有聯合控制之各方（即合資者）對於該協議之淨資產具有權利。合資者應將其合資權益認列為一項投資，並依IAS28之規定採用權益法處理該投資，除非企業依該準則之規定豁免適用權益法。

本公司於評估聯合協議之分類時，考量了該協議之架構、單獨載具之法律形式、合約協議之條款及其他事實與情況。先前評估聯合協議之分類時，僅考量合約之架構。本公司已重新評估其參與之聯合協議，並將該投資自「聯合控制個體」重分類為「合資」。該投資雖已重分類，惟其會計處理仍繼續採用權益法，故對合併個體之已認列資產、負債及綜合損益並無影響。

(十一)不動產、廠房及設備

1.認列與衡量

不動產、廠房及設備之認列及衡量係採成本模式，依成本減除累計折舊與累計減損後之金額衡量。成本包含可直接歸屬於取得資產之支出。自建資產成本包含原料及直接人工、任何其他使資產達預計用途之可使用狀態的直接可歸屬成本、拆卸與移除該項目及復原所在地點之成本，以及符合要件資產資本化之借款成本。

當不動產、廠房及設備包含不同組成部分，且相對於該項目之總成本若屬重大而採用不同之折舊率或折舊方法較為合宜時，則視為不動產、廠房及設備之單獨項目(主要組成部分)處理。

不動產、廠房及設備之處分損益，係由不動產、廠房及設備之帳面金額與處分價款之差額決定，並以淨額認列於損益項下之「其他利益及損失」。

2.後續成本

若不動產、廠房及設備項目後續支出所預期產生之未來經濟效益很有可能流入本公司，且其金額能可靠衡量，則該支出認列為該項目帳面金額之一部分，被重置部分之帳面金額則予以除列。不動產、廠房及設備之日常維修成本於發生時認列為損益。

達運精密工業股份有限公司個體財務報告附註(續)

3.折 舊

折舊係依資產成本減除殘值後按估計耐用年限採直線法計算，並依資產之各別重大組成部分評估，若一組成部分之耐用年限不同於資產之其他部分，則此組成部分應單獨提列折舊。折舊之提列認列為損益。

土地無須提列折舊。

當期及比較期間之估計耐用年限如下：

(1)房屋及建築物 3~50年

(2)機器設備 3~10年

(3)其他設備 3~6年

(4)房屋、建築物及機器設備之重大組成項目及其耐用年限如下：

| <u>組成項目</u> | <u>耐用年限</u> | <u>組成項目</u> | <u>耐用年限</u> |
|-------------|-------------|-------------|-------------|
| 房屋及建築： | | 機器設備： | |
| 主建物 | 50年 | 射出機及拋光機 | 5年 |
| 管路及消防工程 | 20年 | 押板設備 | 5~10年 |
| 廠房興建工程 | 20年 | 除濕乾燥與供料系統 | 5年 |
| 隔間工程 | 5年 | 導光板拋光機 | 5年 |
| 其他 | 3年 | 其他 | 3年 |

本公司至少於每一年度報導日檢視折舊方法、耐用年限及殘值，若預期值與先前之估計不同時，於必要時適當調整，該變動按會計估計變動規定處理。

(十二)租 賃

1. 出租人

營業租賃之租賃收益按直線基礎於租賃期間認列為收益。因協商與安排營業租賃所產生之原始直接成本，加計至租賃資產之帳面金額，並按直線基礎於租賃期間認列為費用。為達成租賃安排而提供予承租人之誘因總利益於租賃期間內以直線法認列為租金收入之減少。

2. 承租人

非屬融資租賃之其他租賃係屬營業租賃，該等租賃資產未認列於本公司之資產負債表。

營業租賃之租金給付(不包括保險及維護等服務成本)依直線基礎於租賃期間認列為費用。由出租人提供為達成租賃安排之誘因總利益於租賃期間內以直線法認列為租金支出之減少。

本公司於一項不具租賃法律形式之安排開始日應評估，若該安排之履行取決於特定資產之使用且移轉該資產之使用權時，該安排即為租賃或包含租賃。於安排開始日或重新評估該安排時，則依前述原則判斷該租賃係分類為融資租賃或營業租賃。

達運精密工業股份有限公司個體財務報告附註(續)

若一項安排同時包含租賃及其他要素，則本公司將此項安排所要求給付之款項及其他對價，按相對公允價值基礎，區分為屬於租賃部分及其他要素部分。若本公司認為實務上無法可靠區分給付款項時，在融資租賃情況下，依標的資產之公允價值認列資產及負債。續後，於實際給付時減少該負債，並按本公司增額借款利率設算該負債之當期財務成本；相反的，在營業租賃情況下，則將所有給付均作為租賃支出，並附註揭露無法可靠區分之情形。

(十三)無形資產

研究階段係指預期為獲取及瞭解嶄新的科學或技術知識而進行之活動，相關支出於發生時認列於損益。

發展階段之支出於同時符合下列所有條件時，認列為無形資產；未同時符合者，於發生時即認列於損益：

- (1)完成無形資產之技術可行性已達成，使該無形資產將可供使用或出售。
- (2)意圖完成該無形資產，並加以使用或出售。
- (3)有能力使用或出售該無形資產。
- (4)無形資產將很有可能產生未來經濟效益。
- (5)具充足之技術、財務及其他資源，以完成此項發展，並使用或出售該無形資產。
- (6)歸屬於該無形資產發展階段之支出能可靠衡量。

資本化之發展階段支出以其成本減除累計攤銷及累計減損衡量之。

(十四)非金融資產減損

針對存貨、遞延所得稅資產及員工福利產生之資產以外之非金融資產，本公司於每一報導期間結束日評估是否發生減損，並就有減損跡象之資產估計其可回收金額。若無法估計個別資產之可回收金額，則本公司估計該項資產所屬現金產生單位之可回收金額以評估減損。

可回收金額為個別資產或現金產生單位之公允價值減處分成本與其使用價值孰高者。於評估使用價值時，估計未來現金流量係以稅前折現率折算至現值，該折現率應反映現時市場對貨幣時間價值及對該資產或現金產生單位特定風險之評估。個別資產或現金產生單位之可回收金額若低於帳面金額，則將該個別資產或現金產生單位之帳面金額調整減少至可回收金額，並認列減損損失。減損損失係立即認列於當期損益。

達運精密工業股份有限公司個體財務報告附註(續)

本公司於每一報導期間結束日重新評估是否有跡象顯示，商譽以外之非金融資產於以前年度所認列之減損損失可能已不存在或減少，若用以決定可回收金額之估計有任何改變，則迴轉減損損失，以增加個別資產或現金產生單位之帳面金額至其可回收金額，惟不超過若以前年度該個別資產或現金產生單位未認列減損損失之情況下，減除應提列折舊或攤銷後之帳面金額。

(十五)負債準備

負債準備之認列係因過去事件而負有現時義務，使本公司未來很有可能需要流出具經濟效益之資源以清償該義務，且該義務之金額能可靠估計。負債準備係以反映目前市場對貨幣時間價值及負債特定風險評估之稅前折現率予以折現，折現之攤銷則認列為利息費用。

保固負債準備係於銷售商品或服務時認列，該項負債準備係根據歷史保固資料及所有可能結果按其相關機率加權衡量。

(十六)庫藏股票

本公司收回已發行之股票，依買回時所支付之對價(包括可直接歸屬成本)，以稅後淨額認列為「庫藏股票」，作為權益之減項。處分庫藏股票之處分價格高於帳面金額，其差額列為資本公積—庫藏股票交易；處分價格低於帳面金額，其差額則沖抵同種類庫藏股票之交易所產生之資本公積，如有不足，則借記保留盈餘。庫藏股票之帳面金額採加權平均並依收回原因分別計算。

庫藏股票註銷時，按股權比例借記資本公積—股票發行溢價與股本，其帳面金額如高於面值與股票發行溢價之合計數時，其差額則沖抵同種類庫藏股票所產生之資本公積，如有不足，則沖抵保留盈餘；其帳面金額低於面值與股票發行溢價之合計數者，則貸記同種類庫藏股票交易所產生之資本公積。

(十七)收入認列

正常活動中銷售商品所產生之收入，係考量退回、商業折扣及數量折扣後，按已收或應收對價之公允價值衡量。收入係俟具說服力之證據存在(通常為已簽訂銷售協議)、所有權之重大風險及報酬已移轉予買方、價款很有可能收回、相關成本與可能之商品退回能可靠估計、不持續參與商品之管理及收入金額能可靠衡量時加以認列。若折扣很有可能發生且金額能可靠衡量時，則於銷售認列時予以認列作為收入之減項。

風險及報酬移轉之時點係視銷售合約個別條款而定。外銷交易主要採起運點交貨，風險及報酬係於港口將貨品運裝上船時移轉予買方；對於內銷交易，風險及報酬則通常於商品送達客戶倉庫簽收時移轉。

達運精密工業股份有限公司個體財務報告附註(續)

(十八)員工福利

1.確定提撥計畫

確定提撥退休金計畫之提撥義務係於員工提供勞務期間內認列為損益項下之員工福利費用。

2.確定福利計畫

非屬確定提撥計畫之退職福利計畫為確定福利計畫。本公司在確定福利退休金計畫下之淨義務係分別針對各項福利計畫以員工當期或過去服務所賺得之未來福利金額折算為現值計算。任何計畫資產的公允價值均予以減除。折現率係以到期日與本公司淨義務期限接近，且計價幣別與預期支付福利金相同之政府公債之市場殖利率於財務報導日之利率為主。

企業淨義務每年由合格精算師以預計單位福利法精算。當計算結果對本公司有利時，認列資產係以未來得以從該計畫退還之資金或減少未來對該計畫之提撥等方式所可獲得經濟效益現值之總額為限。計算經濟效益現值時應考量任何適用於本公司任何計畫之最低資金提撥需求。一項效益若能在計畫期間內或計畫負債清償時實現，對本公司而言，即具有經濟效益。

當計畫內容之福利改善，因員工過去服務使福利增加之部分，相關費用立即認列為損益。

淨確定福利負債(資產)之再衡量數包含(1)精算損益；(2)計畫資產報酬，但不包含於淨確定福利負債(資產)淨利息之金額；(3)資產上限影響數之任何變動，但不包含於淨確定福利負債(資產)淨利息之金額。淨確定福利負債(資產)再衡量數認列於其他綜合損益項目下。惟公司得選擇將該等已認列於其他綜合損益項目下之金額轉入保留盈餘或其他權益，若採用轉入其他權益者，後續期間不得重分類至損益或轉入保留盈餘應於未來期間一致採用。本公司將確定福利計畫之再衡量數認列於保留盈餘。

本公司於縮減或清償發生時，認列確定福利計畫之縮減或清償損益。縮減或清償損益包括任何計畫資產公允價值之變動及確定福利義務現值之變動。

3.短期員工福利

短期員工福利義務係以未折現之基礎衡量，且於提供相關服務時認列為費用。

有關短期現金紅利或分紅計畫下預期支付之金額，若係因員工過去提供服務而使本公司負有現時之法定或推定支付義務，且該義務能可靠估計時，將該金額認列為負債。

達運精密工業股份有限公司個體財務報告附註(續)

(十九)股份基礎給付交易

給與員工之股份基礎給付獎酬以給與日之公允價值，於員工達到可無條件取得報酬之期間內，認列酬勞成本並增加相對權益。認列之酬勞成本係隨預期符合服務條件及非市價既得條件之獎酬數量予以調整；而最終認列之金額係以既得日符合服務條件及非市價既得條件之獎酬數量為基礎衡量。

有關股份基礎給付獎酬之非既得條件，已反映於股份基礎給付給與日公允價值之衡量，且預期與實際結果間之差異無須作核實調整。

(二十)所得稅

所得稅費用包括當期及遞延所得稅。除與企業合併、直接認列於權益或其他綜合損益之項目相關者外，當期所得稅及遞延所得稅應認列於損益。

當期所得稅包括當年度課稅所得（損失）按報導日之法定稅率或實質性立法稅率計算之預計應付所得稅或應收退稅款，及任何對以前年度應付所得稅的調整。

遞延所得稅係就資產及負債於財務報導目的之帳面金額與其課稅基礎之暫時性差異予以衡量認列。下列情況產生之暫時性差異不予認列遞延所得稅：

- 1.非屬企業合併之交易原始認列之資產或負債，且於交易當時不影響會計利潤及課稅所得（損失）者。
- 2.因投資子公司及合資權益所產生，且很有可能於可預見之未來不會迴轉者。
- 3.商譽之原始認列。

遞延所得稅係以預期資產實現或負債清償當期之稅率衡量，並以報導日之法定稅率或實質性立法稅率為基礎。

本公司僅於同時符合下列條件時，始將遞延所得稅資產及遞延所得稅負債互抵：

- 1.有法定執行權將當期所得稅資產及當期所得稅負債互抵；且
- 2.遞延所得稅資產及遞延所得稅負債與下列由同一稅捐機關課徵所得稅之納稅主體之一有關；
 - (1)同一納稅主體；或
 - (2)不同納稅主體，惟各主體意圖在重大金額之遞延所得稅資產預期回收及遞延所得稅負債預期清償之每一未來期間，將當期所得稅負債及資產以淨額基礎清償，或同時實現資產及清償負債。

對於未使用之課稅損失及未使用所得稅抵減遞轉後期，與可減除暫時性差異，在很有可能有未來課稅所得可供使用之範圍內，認列為遞延所得稅資產。並於每一報導日予以重評估，就相關所得稅利益非屬很有可能實現之範圍內予以調減。

達運精密工業股份有限公司個體財務報告附註(續)

(二十一)每股盈餘

本公司列示歸屬於本公司普通股權益持有人之基本及稀釋每股盈餘。本公司基本每股盈餘係以歸屬於本公司普通股權益持有人之損益，除以當期加權平均流通在外普通股股數計算之。稀釋每股盈餘則係將歸屬於本公司普通股權益持有人之損益及加權平均流通在外普通股股數，分別調整所有潛在稀釋普通股之影響後計算之。本公司之潛在稀釋普通股包括員工紅利估計數及給與員工之股票選擇權。

(二十二)部門資訊

本公司已於合併財務報告揭露部門資訊，因此個體財務報告不揭露部門資訊。

五、重大會計判斷、估計及假設不確定性之主要來源

管理階層依「證券發行人財務報告編製準則」編製本個體財務報告時，必須作出判斷、估計及假設，其將對會計政策之採用及資產、負債、收益及費用之報導金額有所影響。實際結果可能與估計存有差異。

管理當局持續檢視估計及基本假設，會計估計變動於變動期間及受影響之未來期間予以認列。

對於假設及估計之不確定性中，存有重大風險將於次一年度造成重大調整之相關資訊如下：

(一)應收帳款之減損評估

當有客觀證據顯示減損跡象時，本公司考量未來現金流量之估計。減損損失之金額係參考客戶過去拖欠記錄、分析其目前財務狀況及依據對客戶之應收帳款帳齡分析等因素，以該資產之帳面金額及估計未來現金流量間的差額衡量。若未來實際現金流量少於預期，可能會產生重大減損損失。減損提列情形請詳附註六(三)。

(二)存貨之評價

由於存貨須以成本與淨變現價值孰低衡量，本公司評估報導日存貨因正常損耗、過時陳舊或無市場銷售價值之金額，並將存貨成本沖減至淨變現價值。此存貨評價主要係依未來特定期間內之產品需求為估計基礎，故可能因產業快速變遷而產生重大變動。存貨評價估列情形請詳附註六(四)。

(三)不動產、廠房及設備之減損評估

資產減損評估過程中，本公司須依賴主觀判斷並依據資產使用模式及產業特性，決定特定資產群組之獨立現金流量、資產耐用年數及未來可能產生之收益與費損，任何由於經濟狀況之變遷或公司策略所帶來之估計改變均可能在未來造成重大減損或迴轉已認列之減損損失。

達運精密工業股份有限公司個體財務報告附註(續)

(四)收入認列

本公司依據歷史經驗、市場及經濟狀況及其他已知原因估計可能發生之銷貨退回及折讓，並於產品出售當期列為銷售收入之減項，且本公司定期檢視估計之合理性。惟因市場價格競爭及產品技術之發展等因素，可能造成該估計金額之重大調整。

六、重要會計項目之說明

(一)現金

| | 105.12.31 | 104.12.31 |
|------|--------------------------|-------------------------|
| 銀行存款 | | |
| 活期存款 | \$ <u>795,207</u> | <u>2,043,213</u> |

本公司金融資產及負債之匯率風險、利率風險及敏感度分析之揭露請詳附註六(十九)。

(二)以成本衡量之金融資產-非流動

| | 105.12.31 | 104.12.31 |
|-------------|-------------------------|------------------|
| 國內非上市(櫃)普通股 | \$ <u>56,400</u> | <u>-</u> |

本公司所持有之上述金融資產，於報導日係按成本減除減損衡量，因其公允價值合理估計數之區間重大且無法合理評估各種估計數之機率，致本公司管理人員認為其公允價值無法可靠衡量。

民國一〇五年十二月三十一日，本公司之以成本衡量之金融資產未有提供作質押擔保之情形。

(三)應收帳款及其他應收款(含關係人)

| | 105.12.31 | 104.12.31 |
|-----------|-----------------------------|--------------------------|
| 應收帳款 | \$ 7,477,977 | 8,737,984 |
| 其他應收款 | 6,401,470 | 8,690,875 |
| 減：備抵呆帳 | (27,368) | (24,016) |
| 備抵銷貨折讓及退回 | <u>(92,588)</u> | <u>(177,543)</u> |
| | \$ <u>13,759,491</u> | <u>17,227,300</u> |

達運精密工業股份有限公司個體財務報告附註(續)

本公司已逾期但未減損應收帳款及其他應收款之帳齡分析如下：

| | 105.12.31 | 104.12.31 |
|-------------|-------------------|------------------|
| 逾期60天以下 | \$ 93,568 | 194,902 |
| 逾期61~180天以下 | 20,743 | 31,708 |
| 逾期181天以上 | 6,913 | 38,030 |
| | \$ 121,224 | 264,640 |

本公司民國一〇五年度及一〇四年度之應收帳款及其他應收款備抵呆帳變動表如下：

| | 群組評估 之減損損失 |
|---------------|-----------------------|
| 105年1月1日餘額 | \$ 24,016 |
| 認列之減損損失 | 3,352 |
| 105年12月31日餘額 | \$ 27,368 |
| | |
| | 群組評估 之減損損失 |
| 104年1月1日餘額 | \$ 24,293 |
| 認列之減損損失 | 106 |
| 本期因無法收回而沖銷之金額 | (383) |
| 104年12月31日餘額 | \$ 24,016 |

備抵減損損失其中以個別評估所認列之減損為應收帳款帳面金額與預期清算回收金額現值之差額。本公司對該等餘額並未持有任何擔保品。

本公司認為，除上述情況外，基於歷史之付款行為、客戶之信用評等及帳齡資訊，並考量備抵銷貨退回及折讓，估計無法收回之金額提列備抵呆帳。

本公司之應收帳款及其他應收款未有提供質押擔保之情形。

本公司依據與金融機構簽訂之應收帳款讓售合約之約定，以無追索權之方式出售應收帳款予金融機構。有關符合除列條件之應收帳款債權移轉相關資訊如下：

| 105.12.31 | | | | | |
|------------------|-------------------|---------------------|--------------------|---------------------|-----------------------|
| 承購人 | 承購額度 | 轉售及 除列餘額 | 預支 價金餘額 | 提 供 擔保項目 | 重 要 之 移轉條件 |
| 台新銀行 | USD <u>35,000</u> | USD <u>8,780</u> | USD <u>-</u> | 無 | 註二 |
| 104.12.31 | | | | | |
| 承購人 | 承購額度 | 轉售及 除列餘額 | 預支 價金餘額 | 提 供 擔保項目 | 重 要 之 移轉條件 |
| 台新銀行 | USD <u>35,000</u> | USD <u>12,109</u> | USD <u>-</u> | 無 | 註二 |
| 第一銀行 | USD <u>30,000</u> | USD <u>-</u> | USD <u>-</u> | " | 註一 |

達運精密工業股份有限公司個體財務報告附註(續)

註一：應收帳款承購為無追索權，但債務人信用風險以外之風險仍由債權人負擔。

註二：本公司截至民國一〇五年及一〇四年十二月三十一日止分別尚有尾款扣除相關費用後為283,694千元及400,218千元尚未收回，列於其他應收款—非關係人。

本公司應收帳款及其他應收款之信用與匯率風險，請詳附註六(十九)。

(四)存 貨

| | 105.12.31 | 104.12.31 |
|------|-------------------|------------------|
| 原料 | \$ 48,024 | 165,833 |
| 半成品 | 19,560 | 28,847 |
| 製成品 | 56,668 | 38,323 |
| 商品 | 56,698 | 106,835 |
| 在途存貨 | 303,012 | 487,662 |
| | \$ 483,962 | 827,500 |

存貨相關損失及(利益)之明細如下：

| | 105年度 | 104年度 |
|-----------------|-------------------|----------------|
| 存貨(回升利益)跌價及報廢損失 | \$ (64,644) | 85,018 |
| 未分攤固定製造費用 | 202,426 | 158,531 |
| 存貨盤(盈)虧 | (817) | 6,745 |
| 下腳收入 | (25,054) | (9,859) |
| 列入營業成本 | \$ 111,911 | 240,435 |

民國一〇五年及一〇四年十二月三十一日，本公司之存貨均未有提供作質押擔保之情形。

(五)採用權益法之投資

本公司於報導日採用權益法之投資列示如下：

| | 105.12.31 | 104.12.31 |
|------|----------------------|-------------------|
| 子公司 | \$ 12,512,125 | 14,133,184 |
| 關聯企業 | 371,595 | 443,948 |
| 合資 | 228,713 | 270,166 |
| | \$ 13,112,433 | 14,847,298 |

1.子公司

請參閱民國一〇五年度合併財務報告。

達運精密工業股份有限公司個體財務報告附註(續)

2. 關聯企業

本公司具重大性之關聯企業，其相關資訊如下：

| 關係企業名稱 | 與本公司間 關係之性質 | 主要營業場所/ 公司註冊之國家 | 所有權權益及表決權之比例 | |
|---------------------------|----------------|--------------------|--------------|-----------|
| | | | 105.12.31 | 104.12.31 |
| BriView(L)Corp. (BVLB) | 控股公司 | 馬來西亞 | 29.71% | 29.71% |

本公司具重大性之關聯企業其彙總性財務資訊如下，該等財務資訊已調整各關聯企業之國際財務報導準則個體財務報告中所包含之金額，以反映本公司於取得關聯企業股權時所作之公允價值調整及就會計政策差異所作之調整，本公司民國一〇五年及一〇四年十二月三十一日關聯企業彙總性財務資訊如下：

BVLB之彙總性財務資訊：

| | | |
|-------------------|---------------------|------------------|
| | 105.12.31 | 104.12.31 |
| 流動資產 | \$ 2,255 | 35,423 |
| 非流動資產 | 1,248,486 | 1,311,921 |
| 流動負債 | - | - |
| 非流動負債 | - | - |
| 淨資產 | <u>\$ 1,250,741</u> | <u>1,347,344</u> |
| 歸屬於非控制權益之淨資產 | <u>\$ 371,595</u> | <u>400,296</u> |
| 歸屬於被投資公司業主之淨資產 | <u>\$ 879,146</u> | <u>947,048</u> |
| | 105年度 | 104年度 |
| 營業收入 | \$ (152,813) | (285,488) |
| 繼續營業單位本期淨損 | \$ (152,878) | (285,488) |
| 其他綜合損益 | - | - |
| 綜合損益總額 | <u>\$ (152,878)</u> | <u>(285,488)</u> |
| 歸屬於非控制權益之綜合損益總額 | <u>\$ (45,419)</u> | <u>(84,819)</u> |
| 歸屬於被投資公司業主之綜合損益總額 | <u>\$ (107,459)</u> | <u>(200,669)</u> |
| | 105年度 | 104年度 |
| 期初本公司對關聯企業淨資產所享份額 | \$ 400,296 | 489,781 |
| 本期歸屬於本公司之綜合損益總額 | (45,419) | (84,819) |
| 採用權益認列之關聯企業之變動數 | 70,381 | - |
| 累積換算調整數 | <u>(53,663)</u> | <u>(4,666)</u> |
| 期末本公司對關聯企業淨資產所享份額 | \$ 371,595 | 400,296 |
| 減：順流銷貨交易未實現銷貨利益沖銷 | - | - |
| 本公司對關聯企業權益之期末帳面金額 | <u>\$ 371,595</u> | <u>400,296</u> |

達運精密工業股份有限公司個體財務報告附註(續)

本公司採用權益法之關聯企業屬個別不重大者，其彙總財務資訊如下，該等財務資訊係於本公司之個體財務報告中包含之金額：

| | | |
|--------------------|------------------|------------------|
| | 105.12.31 | 104.12.31 |
| 對個別不重大關聯企業之權益之期末彙總 | | |
| 帳面金額 | \$ - | 43,652 |

民國一〇五年十二月一日，本公司採用權益法之關聯企業屬個別不重大者因喪失影響力，故轉列至以成本衡量之金融資產-非流動。

3. 合資

輔德高分子股份有限公司(以下簡稱輔德)為本公司唯一參與之聯合協議。輔德係非公開發行公司，其為本公司之策略供應商；主要從事塑膠粒製造。

下表係彙總輔德本身財務報表中之財務狀況，調整取得時之公允價值調整數及會計政策差異。本表亦將彙總財務資訊調節至本公司對輔德權益之帳面價值。

| | | |
|--------------|---------------------|------------------|
| | 105.12.31 | 104.12.31 |
| 所有權權益之比例 | 49% | 49% |
| 流動資產 | \$ 532,679 | 373,874 |
| 非流動資產 | 475,963 | 682,257 |
| | \$ 1,008,642 | 1,056,131 |
| 流動負債 | \$ 365,780 | 54,680 |
| 非流動負債 | 176,100 | 449,767 |
| | \$ 541,880 | 504,447 |
| 淨資產 | \$ 466,762 | 551,684 |
| 本公司所享之淨資產份額 | \$ 228,713 | 270,166 |
| | 105年度 | 104年度 |
| 收 益 | \$ 1,042,911 | 1,421,118 |
| 費 損 | (1,127,833) | (1,675,840) |
| 綜合損益總額 | \$ (84,922) | (254,722) |
| 本公司所享之綜合損益份額 | \$ (41,453) | (124,813) |

本公司並無任何因合資權益而發生之或有負債、與其他合資控制者共同發生之或有負債，及應承擔合資本身之或有負債，且本公司並無義務承擔合資中其他合資控制者應承擔之負債。

4. 擔 保

民國一〇五年及一〇四年十二月三十一日，本公司之採用權益法之投資均未有提供作質押擔保之情形。

達運精密工業股份有限公司個體財務報告附註(續)

(六)不動產、廠房及設備

本公司民國一〇五年度及一〇四年度不動產、廠房及設備之成本及折舊變動明細如下：

| | 土 地 | 房屋及建築 | 機器設備 | 其他 | 未完工程及 待驗設備 | 總 計 |
|----------------|---------------------|------------------|----------------|----------------|----------------|------------------|
| 成本或認定成本： | | | | | | |
| 民國105年1月1日餘額 | \$ 1,940,104 | 1,063,010 | 411,976 | 582,011 | 142,125 | 4,139,226 |
| 本期增添 | - | - | 6,600 | 11,305 | 86,917 | 104,822 |
| 本期處分及報廢 | - | (1,399) | (11,813) | (40,255) | - | (53,467) |
| 重分類 | - | - | 54,080 | 12,359 | (70,639) | (4,200) |
| 民國105年12月31日餘額 | <u>\$ 1,940,104</u> | <u>1,061,611</u> | <u>460,843</u> | <u>565,420</u> | <u>158,403</u> | <u>4,186,381</u> |
| 民國104年1月1日餘額 | \$ 1,654,242 | 986,532 | 397,078 | 570,659 | 121,998 | 3,730,509 |
| 本期增添 | 200,006 | 52,707 | 14,406 | 13,193 | 170,614 | 450,926 |
| 本期處分及報廢 | - | (196) | (6,903) | (6,501) | (28,609) | (42,209) |
| 重分類 | 85,856 | 23,967 | 7,395 | 4,660 | (121,878) | - |
| 民國104年12月31日餘額 | <u>\$ 1,940,104</u> | <u>1,063,010</u> | <u>411,976</u> | <u>582,011</u> | <u>142,125</u> | <u>4,139,226</u> |
| 折舊及減損損失： | | | | | | |
| 民國105年1月1日餘額 | \$ - | 37,986 | 109,056 | 423,236 | 86,150 | 656,428 |
| 本期折舊 | - | 37,618 | 92,808 | 79,226 | - | 209,652 |
| 本期處分及報廢 | - | (592) | (6,933) | (38,696) | - | (46,221) |
| 民國105年12月31日餘額 | <u>\$ -</u> | <u>75,012</u> | <u>194,931</u> | <u>463,766</u> | <u>86,150</u> | <u>819,859</u> |
| 民國104年1月1日餘額 | \$ - | 7,128 | 26,784 | 324,713 | - | 358,625 |
| 本期折舊 | - | 30,934 | 84,108 | 102,631 | - | 217,673 |
| 減損損失 | - | - | - | - | 86,150 | 86,150 |
| 本期處分及報廢 | - | (76) | (1,836) | (4,108) | - | (6,020) |
| 民國104年12月31日餘額 | <u>\$ -</u> | <u>37,986</u> | <u>109,056</u> | <u>423,236</u> | <u>86,150</u> | <u>656,428</u> |
| 帳面價值： | | | | | | |
| 民國105年12月31日 | <u>\$ 1,940,104</u> | <u>986,599</u> | <u>265,912</u> | <u>101,654</u> | <u>72,253</u> | <u>3,366,522</u> |
| 民國104年1月1日 | <u>\$ 1,654,242</u> | <u>979,404</u> | <u>370,294</u> | <u>245,946</u> | <u>121,998</u> | <u>3,371,884</u> |
| 民國104年12月31日 | <u>\$ 1,940,104</u> | <u>1,025,024</u> | <u>302,920</u> | <u>158,775</u> | <u>55,975</u> | <u>3,482,798</u> |

1.擔 保

民國一〇五年及一〇四年十二月三十一日已作為長期借款及融資額度擔保之明細，請詳附註八。

2.減損損失

本公司於民國一〇五年十二月三十一日針對光電部門不動產、廠房及設備進行減損測試，評估後並無應提列減損損失之情形。民國一〇四年度因產業發展趨勢使部分產品應用式微，致部分押出設備使用率極低。本公司於民國一〇四年十二月三十一日測試前述設備之減損，並認列減損損失86,150千元。

3.建造中之財產、廠房及設備

本公司民國一〇五年度及一〇四年度因購建資產之資本化借款成本分別為271千元及980千元，其資本化利率區間分別為1.09%~1.40%及1.29%~1.36%。利息資本化金額請詳附註六(十八)。

達運精密工業股份有限公司個體財務報告附註(續)

4. 出租資產

本公司出租一空置之土地，但因並無意圖獲得長期資本增值或賺取租金，故未將此資產認列為投資性不動產，而仍列於不動產、廠房及設備項下。

(七) 其他流動資產及其他非流動資產

本公司其他流動資產及其他非流動資產之明細如下：

| | <u>105.12.31</u> | <u>104.12.31</u> |
|----------|------------------|------------------|
| 其他流動資產： | | |
| 暫付款 | \$ 48,796 | 19,553 |
| 預付款 | 16,421 | 21,921 |
| 留抵稅額 | <u>6,141</u> | <u>4,949</u> |
| | <u>\$ 71,358</u> | <u>46,423</u> |
| 其他非流動資產： | | |
| 淨確定福利資產 | <u>\$ -</u> | <u>55,195</u> |

(八) 長期借款

本公司長期借款之明細、條件與條款如下：

| | <u>105.12.31</u> | | |
|---------|------------------|-------------|---------------------|
| | <u>利率區間</u> | <u>到期年度</u> | <u>金額</u> |
| 無擔保銀行借款 | 1.09%~1.40% | 107年 | \$ <u>1,950,000</u> |
| 尚未使用額度 | | | \$ <u>480,000</u> |
| | | | |
| | <u>104.12.31</u> | | |
| | <u>利率區間</u> | <u>到期年度</u> | <u>金額</u> |
| 無擔保銀行借款 | 1.17%~1.45% | 106~107年 | \$ <u>1,280,000</u> |
| 尚未使用額度 | | | \$ <u>100,000</u> |

銀行借款之擔保品

本公司以資產設定抵押供長期借款之額度擔保情形請詳附註八。

(九) 負債準備

| | <u>保 固</u> |
|----------------|-------------------|
| 民國105年1月1日餘額 | \$ 122,140 |
| 當期新增(迴轉)之負債準備 | 145,187 |
| 當期使用之負債準備 | <u>(119,911)</u> |
| 民國105年12月31日餘額 | <u>\$ 147,416</u> |
| 流 動 | \$ 81,090 |
| 非流動 | <u>66,326</u> |
| | <u>\$ 147,416</u> |

達運精密工業股份有限公司個體財務報告附註(續)

| | 保 固 |
|----------------|--------------------------|
| 民國104年1月1日餘額 | \$ 306,986 |
| 當期新增(迴轉)之負債準備 | (20,111) |
| 當期使用之負債準備 | <u>(164,735)</u> |
| 民國104年12月31日餘額 | <u><u>\$ 122,140</u></u> |
| 流 動 | \$ 38,175 |
| 非流動 | <u>83,965</u> |
| | <u><u>\$ 122,140</u></u> |

民國一〇五年度及一〇四年度保固負債準備係依據類似商品及服務之歷史保固資料估計，預期該負債多數係將於銷售之次兩年度使用。

(十)營業租賃

承租人租賃

不可取消之營業租賃的應付租金付款情形如下：

| | <u>105.12.31</u> | <u>104.12.31</u> |
|-------|------------------------|----------------------|
| 一年內 | \$ 533 | 15,799 |
| 一年至四年 | <u>1,132</u> | <u>4,023</u> |
| | <u><u>\$ 1,665</u></u> | <u><u>19,822</u></u> |

本公司以營業租賃承租辦公室。租賃期間通常為一至四年，並附有於租期屆滿之續租權。租金給付每年調整以反映市場租金。

民國一〇五年度及一〇四年度營業租賃列報於損益之費用分別為16,124千元及29,092千元。

(十一)員工福利

1.確定福利計畫

本公司民國一〇五年度與員工達成退休金結清協議，並將清償損失8,967千元認列於綜合損益表中。

本公司確定福利義務現值與計畫資產公允價值之調節如下：

| | <u>105.12.31</u> | <u>104.12.31</u> |
|-------------|--------------------|------------------------|
| 確定福利義務現值 | \$ - | 16,000 |
| 計畫資產之公允價值 | <u>-</u> | <u>(71,195)</u> |
| 淨確定福利負債(資產) | <u><u>\$ -</u></u> | <u><u>(55,195)</u></u> |

達運精密工業股份有限公司個體財務報告附註(續)

本公司員工福利負債明細如下：

| | 105.12.31 | 104.12.31 |
|---------|------------------|------------------|
| 短期帶薪假負債 | \$ 39,928 | 36,822 |

本公司之確定福利計畫提撥至台灣銀行之勞工退休準備金專戶。適用勞動基準法之每位員工之退休支付，係依據服務年資所獲得之基數及其退休前六個月之平均薪資計算。

(1) 計畫資產組成

本公司依勞動基準法提撥之退休基金係由勞動部勞動基金運用局(以下簡稱勞動基金局)統籌管理，依「勞工退休基金收支保管及運用辦法」規定，基金之運用，其每年決算分配之最低收益，不得低於依當地銀行二年定期存款利率計算之收益。

截至民國一〇五年及一〇四年十二月三十一日，本公司之台灣銀行勞工退休準備金專戶餘額分別計47,458千元及70,530千元。勞工退休基金資產運用之資料包括基金收益率以及基金資產配置，請詳勞動部勞動基金運用局網站公布之資訊。

(2) 確定福利義務現值之變動

本公司民國一〇五年度及一〇四年度確定福利義務現值變動如下：

| | 105年度 | 104年度 |
|-------------------|--------------|---------------|
| 1月1日確定福利義務 | \$ 16,000 | 15,598 |
| 當期服務成本及利息 | 8,195 | 312 |
| 淨確定福利負債(資產再衡量數 | | |
| — 因財務假設變動所產生之精算損益 | - | 848 |
| 計畫支付之福利 | (24,195) | (758) |
| 12月31日確定福利義務 | \$ - | 16,000 |

(3) 計畫資產公允價值之變動

本公司民國一〇五年度及一〇四年度確定福利計畫資產公允價值之變動如下：

| | 105年度 | 104年度 |
|-----------------|--------------|---------------|
| 1月1日計畫資產之公允價值 | \$ 71,195 | 70,084 |
| 淨確定福利負債(資產再衡量數 | | |
| — 計畫資產報酬(含當期利息) | - | 1,402 |
| — 因財務假設變動生之精算損益 | - | 467 |
| 已提撥至計畫之金額 | (47,000) | - |
| 計畫已支付之福利 | (24,195) | (758) |
| 12月31日計畫資產之公允價值 | \$ - | 71,195 |

達運精密工業股份有限公司個體財務報告附註(續)

(4)認列為損益之費用(收入)

本公司民國一〇五年度及一〇四年度認列為費用(收入)之明細如下：

| | 105年度 | 104年度 |
|-----------------------------------|-----------------|----------------|
| 當期服務成本 | \$ - | - |
| 淨確定福利負債(資產之淨利息) | 8,195 | 312 |
| 淨確定福利負債(資產再衡量數 —計畫資產報酬(含當期利息)) | - | (1,402) |
| | \$ 8,195 | (1,090) |
| 營業成本 | \$ 5,837 | - |
| 推銷費用 | 449 | - |
| 管理費用 | (55) | (1,090) |
| 研究發展費用 | 1,964 | - |
| | \$ 8,195 | (1,090) |
| 計畫資產實際報酬 | \$ - | 1,869 |

(5)認列為其他綜合損益之淨確定福利負債(資產)之再衡量數

本公司截至民國一〇五年及一〇四年十二月三十一日累計認列於其他綜合損益之淨確定福利負債(資產)之再衡量數如下：

| | 105年度 | 104年度 |
|------------|-----------------|--------------|
| 1月1日累積餘額 | \$ 2,016 | 2,397 |
| 本期認列 | - | (381) |
| 12月31日累積餘額 | \$ 2,016 | 2,016 |

(6)精算假設

本公司於財務報導結束日用以決定確定福利義務現值之重大精算假設如下：

| | 104.12.31 |
|----------|------------------|
| 折現率 | 1.4 % |
| 計畫資產預期報酬 | 1.4 % |
| 未來薪資增加 | 2.5 % |

達運精密工業股份有限公司個體財務報告附註(續)

(7)敏感度分析

民國一〇四年十二月三十一日當採用之主要精算假設變動對確定福利義務現值之影響如下：

| | 對確定福利義務之影響 | |
|------------|------------|---------|
| | 增加0.25% | 減少0.25% |
| 104年12月31日 | | |
| 折現率 | \$ (606) | 636 |
| 未來薪資增加 | 587 | (564) |

上述之敏感度分析係基於其他假設不變的情況下分析單一假設變動之影響。實務上許多假設的變動則可能是連動的。敏感度分析與計算資產負債表之淨退休金負債所採用的方法一致。

2.確定提撥計畫

本公司之確定提撥計畫係依勞工退休金條例之規定，依勞工每月工資6%之提繳率，提撥至勞工保險局之勞工退休金個人專戶。在此計畫下本公司提撥固定金額至勞工保險局後，即無支付額外金額之法定或推定義務。

本公司民國一〇五年度及一〇四年度確定提撥退休金辦法下之退休金費用分別為31,760千元及33,565千元，已提撥至勞工保險局。

(十二)所得稅

1.所得稅費用

本公司民國一〇五年度及一〇四年度所得稅費用(利益)明細如下：

| | 105年度 | 104年度 |
|--------------|------------------|-----------------|
| 當期所得稅費用 | | |
| 當期產生 | \$ 234,463 | 218,671 |
| 調整前期之當期所得稅 | (36,686) | (68,547) |
| | <u>197,777</u> | <u>150,124</u> |
| 遞延所得稅費用 | | |
| 暫時性差異之迴轉 | (167,753) | (182,804) |
| 繼續營業單位之所得稅費用 | <u>\$ 30,024</u> | <u>(32,680)</u> |

達運精密工業股份有限公司個體財務報告附註(續)

本公司民國一〇五年度及一〇四年度認列於其他綜合損益之下的所得稅利益明細如下：

後續可能重分類至損益之項目：

| | 105年度 | 104年度 |
|-------------------|-------------------|---------------|
| 國外營運機構財務報表換算之兌換差額 | \$ 230,202 | 16,049 |

本公司民國一〇五年度及一〇四年度之所得稅費用(利益)與稅前淨利(損)之關係調節

如下：

| | 105年度 | 104年度 |
|-------------------|------------------|-----------------|
| 稅前淨利(損) | \$ 274,187 | (457,929) |
| 依本公司所在地國內稅率計算之所得稅 | 46,612 | (77,848) |
| 不可扣抵之費用 | 31,268 | 45,987 |
| 未認列暫時性差異之變動 | (11,170) | 10,825 |
| 前期高估 | (36,686) | (68,547) |
| 未分配盈餘加徵10% | - | 56,903 |
| 合 計 | \$ 30,024 | (32,680) |

2. 遞延所得稅資產及負債

(1) 未認列遞延所得稅資產

本公司未認列為遞延所得稅資產之項目如下：

| | 105.12.31 | 104.12.31 |
|----------|------------------|------------------|
| 可減除暫時性差異 | \$ 78,981 | 73,052 |

(2) 已認列之遞延所得稅資產及負債

民國一〇五年度及一〇四年度遞延所得稅資產及負債之變動如下：

| | 存貨跌價 損 失 | 售後服務 保 證 | 備抵銷售 退回及折讓 | 未 實 現 兌換損失 | 資 產 減 損損失 | 其 他 | 合 計 |
|-----------------|------------------|---------------|---------------|---------------|---------------|--------------|----------------|
| 遞延所得稅資產： | | | | | | | |
| 民國105年1月1日餘額 | \$ 22,570 | 20,764 | 30,181 | 10,038 | 14,645 | 3,635 | 101,833 |
| (借記)貸記損益表 | (11,723) | 4,297 | (14,441) | (7,885) | - | (1,356) | (31,108) |
| 民國105年12月31日餘額 | \$ 10,847 | 25,061 | 15,740 | 2,153 | 14,645 | 2,279 | 70,725 |
| 民國104年1月1日餘額 | \$ 8,625 | 52,198 | 26,636 | 17,373 | - | 1,054 | 105,886 |
| (借記)貸記損益表 | 13,945 | (31,434) | 3,545 | (7,335) | 14,645 | 2,581 | (4,053) |
| 民國104年12月31日餘額 | \$ 22,570 | 20,764 | 30,181 | 10,038 | 14,645 | 3,635 | 101,833 |

達運精密工業股份有限公司個體財務報告附註(續)

| | 依權益法 認列之國 外投資利益 | 廉價購買 利 益 | 商譽依稅 法規定之 累積攤銷數 | 累積換算 調 整 數 | 其 他 | 合 計 |
|-----------------------|-----------------------|----------------|-----------------------|----------------|--------------|------------------|
| 遞延所得稅負債： | | | | | | |
| 民國105年1月1日餘額 | \$ 1,174,733 | 294,160 | 17,099 | 312,050 | 1,584 | 1,799,626 |
| 借記(貸記)損益表 | (83,710) | (98,052) | (17,099) | - | - | (198,861) |
| 國外營運機構財務報表換 算之兌換差額 | - | - | - | (230,202) | - | (230,202) |
| 民國105年12月31日餘額 | <u>\$ 1,091,023</u> | <u>196,108</u> | <u>17,099</u> | <u>81,848</u> | <u>1,584</u> | <u>1,370,563</u> |
| 民國104年1月1日餘額 | \$ 1,263,538 | 392,212 | 17,099 | 328,099 | 1,584 | 2,002,532 |
| 借記(貸記)損益表 | (88,805) | (98,052) | - | - | - | (186,857) |
| 國外營運機構財務報表換 算之兌換差額 | - | - | - | (16,049) | - | (16,049) |
| 民國104年12月31日餘額 | <u>\$ 1,174,733</u> | <u>294,160</u> | <u>17,099</u> | <u>312,050</u> | <u>1,584</u> | <u>1,799,626</u> |

3. 所得稅核定情形

本公司營利事業所得稅結算申報已奉稽徵機關核定至民國一〇三年度。

4. 兩稅合一相關資訊：

本公司兩稅合一相關資訊如下：

| | | |
|---------------------|--------------------------------|-----------------------------|
| 屬民國八十七年度以後之未分配盈餘 | <u>105.12.31</u> \$ 771,330 | <u>104.12.31</u> 670,560 |
| 可扣抵稅額帳戶餘額 | <u>\$ 187,092</u> | <u>11,793</u> |
| 對中華民國居住者盈餘分配之稅額扣抵比率 | <u>105年度(預計)</u> 24.26% | <u>104年度(實際)</u> 28.57% |

前述兩稅合一相關資訊係依據財政部民國一〇二年十月十七日台財稅第10204562810號函規定處理之金額。

依新修正之所得稅法第66條之6，屬於中華民國境內居住之個人股東其可扣抵稅額比率予以減半，並自民國一〇四年一月一日起分派盈餘時開始適用。另，非中華民國境內居住之個人股東及總機構在中華民國境外之營利事業股東所獲配股利總額或盈餘總額之所含稅額屬已加徵10%營利事業所得稅實際繳納之稅額，得以該稅額之半數抵繳該股利淨額或盈餘淨額之應扣繳稅額。

達運精密工業股份有限公司個體財務報告附註(續)

(十三)資本及其他權益

民國一〇五年及一〇四年十二月三十一日，本公司額定股本總額均為8,500,000千元，每股面額10元。實收股本分別為6,655,551千元及7,358,061千元。

本公司民國一〇五年度及一〇四年度流通在外股數調節表如下：

(以千股表達)

| | 105年度 | 104年度 |
|------------|----------------|----------------|
| 1月1日期初餘額 | 735,806 | 749,967 |
| 庫藏股買回 | (70,251) | (14,161) |
| 12月31日期末餘額 | 665,555 | 735,806 |

1. 普通股之發行

本公司於民國一〇四年三月十七日註銷民國一〇三年度買回之庫藏股31,278千股，並產生資本公積—庫藏股交易16,505千元及減少資本公積—普通股股票溢價及資本公積—合併溢額分別為63,508千元及62,570千元。

本公司於民國一〇四年十一月二十日註銷民國一〇四年度買回之庫藏股14,161千股，並產生資本公積—庫藏股交易40,234千元及減少資本公積—普通股股票溢價及資本公積—合併溢額分別為27千元及57,162千元。

本公司於民國一〇五年六月二十八日註銷民國一〇五年度買回之庫藏股35,290千股，並產生資本公積—庫藏股交易89,715千元及減少資本公積—普通股股票溢價及資本公積—合併溢額分別為68千元及142,429千元。

本公司於民國一〇五年十一月十日註銷民國一〇五年度買回之庫藏股34,961千股，並產生資本公積—庫藏股交易30,685千元及減少資本公積—普通股股票溢價及資本公積—合併溢額分別為66千元及140,960千元。

2. 資本公積

本公司資本公積餘額內容如下：

| | 105.12.31 | 104.12.31 |
|-----------------------------|---------------------|------------------|
| 發行股票溢價 | \$ 1,524,020 | 1,524,154 |
| 庫藏股票交易 | 177,139 | 56,739 |
| 採權益法認列關聯企業及合資企業股權 淨值之變動數 | 1,532,121 | 1,461,740 |
| 合併溢額 | 1,161,137 | 1,444,526 |
| 員工認股權 | 5,193 | 5,193 |
| | \$ 4,399,610 | 4,492,352 |

依公司法規定，資本公積需優先填補虧損後，始得按股東原有股份之比例以已實現之資本公積發給新股或現金。前項所稱之已實現資本公積，包括超過票面金額發行股票所得之溢額及受領贈與之所得。依發行人募集與發行有價證券處理準則規定，得撥充資本之資本公積，每年撥充之合計金額，不得超過實收資本額

達運精密工業股份有限公司個體財務報告附註(續)

百分之十。

3.保留盈餘

依本公司章程規定，年度總決算如有盈餘，應先提繳稅款、彌補累積虧損，次提百分之十為法定盈餘公積，但法定盈餘公積已達資本總額時，不在此限。次依法令或主管機關規定提列或迴轉特別盈餘公積，如尚有盈餘，併同累積未分配盈餘，由董事會擬具盈餘分配案，再由股東會決議分派之。

本公司之股利政策採剩餘股利政策，視公司目前及未來之投資環境、資金需求、國內外競爭狀況及資本預算等因素，以兼顧股東利益、平衡股利及公司長期財務規劃為原則。股東股利分配比例原則上以可供分配盈餘之百分之零至百分之八十分配之。發放現金股利之比例不得低於當年度發放現金及股票股利合計數的百分之三十。

(1)法定盈餘公積

依公司法規定，公司應就稅後純益提撥百分之十為法定盈餘公積，但法定盈餘公積已達資本總額時，不在此限。公司無虧損時，得經股東會決議，以法定盈餘公積發給新股或現金，惟以該項公積超過實收資本額百分之二十五之部分為限。

(2)特別盈餘公積

依金管會民國一〇一年四月六日金管證發字第1010012865號函規定，本公司就當年度發生之帳列股東權益減項淨額，自當年度稅後盈餘與前期未分配盈餘提列相同數額之特別盈餘公積；屬前期累積之股東權益減項金額，應自前期未分配盈餘提列相同數額之特別盈餘公積不得分派。嗣後股東權益減項數額有迴轉時，得就迴轉部份分派盈餘。

(3)盈餘分配

本公司分別於民國一〇五年六月七日及民國一〇四年六月十八日股東常會決議民國一〇四年度及一〇三年度盈餘分配案，有關分派予業主之股利如下：

| | 104年度 | | 103年度 | |
|--------------|--------|----------------|--------|----------------|
| | 配股率(元) | 金額 | 配股率(元) | 金額 |
| 分派予普通股業主之股利： | | | | |
| 現金 | \$ 0.2 | <u>143,393</u> | 0.80 | <u>599,974</u> |

4.庫藏股

本公司為維護公司信用及股東權益於民國一〇三年十一月四日經董事會決議，於民國一〇三年十一月五日到十二月三十一日間，以每股11元~18元之價格，預計買回公司股份78,000千股。當市場價格低於原議定區間價格下限時，將繼續執行買回公司股份；實際買回31,278千股(含民國一〇四年一月一日至一月六日交付

達運精密工業股份有限公司個體財務報告附註(續)

之買回庫藏股4,761千股之交易，係為民國一〇三年十二月三十日至十二月三十一日之庫藏股交易)，總成本422,353千元。民國一〇四年二月復經董事會決議註銷庫藏股31,278千股並於同年三月完成銷除股份變更登記。

本公司為維護公司信用及股東權益於民國一〇四年八月六日經董事會決議，於民國一〇四年八月七日到十月六日間，以每股10元~15元之價格，預計買回公司股份37,500千股。當市場價格低於原議定區間價格下限時，將繼續執行買回公司股份；實際買回14,161千股，總成本158,565千元。民國一〇四年十一月復經董事會決議註銷庫藏股14,161千股並於同月完成銷除股份變更登記。

本公司為維護公司信用及股東權益於民國一〇五年三月一日經董事會決議，於民國一〇五年三月二日到四月二十九日間，以每股7元~13元之價格，預計買回公司股份36,000千股。當市場價格低於原議定區間價格下限時，將繼續執行買回公司股份；實際買回35,290千股，總成本405,813千元(含131千元手續費)。民國一〇五年六月復經董事會決議註銷庫藏股35,290千股並於同月完成銷除股份變更登記。

本公司為維護公司信用及股東權益於民國一〇五年六月七日經董事會決議，於民國一〇五年六月十三日到八月五日間，以每股9元~14元之價格，預計買回公司股份36,000千股。當市場價格低於原議定區間價格下限時，將繼續執行買回公司股份；實際買回34,961千股，總成本460,100千元(含149千元手續費)。民國一〇五年十一月復經董事會決議註銷庫藏股34,961千股並於同月完成銷除股份變更登記。

依證券交易法之規定，公司買回股份之數量比例，不得超過公司已發行股份總數百分之十；收買股份之總金額，不得逾保留盈餘加發行股份溢價及已實現之資本公積之金額。以民國一〇五年三月三十一日為計算基準，本公司買回本公司股票最高上限為73,581千股，以收買股份金額最高上限為3,992,748千元，本公司歷次買回股份之數量、比例及收買股份之總金額均符合證券交易法之相關規定。

本公司持有之庫藏股票依證券交易法規定不得質押，於未轉讓前，不得享有股東權利。

達運精密工業股份有限公司個體財務報告附註(續)

5.其他權益(稅後淨額)

| | <u>國外營運機構財務報 表換算之兌換差額</u> |
|----------------|-------------------------------|
| 民國105年1月1日 | \$ 784,593 |
| 外幣換算差異(稅後淨額)： | |
| 子公司 | <u>(1,123,925)</u> |
| 民國105年12月31日餘額 | <u>\$ (339,332)</u> |
| | |
| 民國104年1月1日 | \$ 862,948 |
| 外幣換算差異(稅後淨額)： | |
| 子公司 | <u>(78,355)</u> |
| 民國104年12月31日餘額 | <u>\$ 784,593</u> |

(十四)股份基礎給付

1.本公司截至民國一〇五年十二月三十一日止，發行員工認股權憑證情形如下：

| <u>種類</u> | <u>發行日期</u> | <u>發行單位數 (千單位)</u> | <u>認股權 存續期間</u> | <u>限制 不得認股 期 間</u> | <u>原每股 認購價格</u> | <u>調整 後每股 認購價格</u> |
|-----------------|-------------|------------------------|---------------------|----------------------------|---------------------|----------------------------|
| 一〇〇年員工認 股權憑證 | 100.1.6 | 10,000 | 100.1.6~ 106.1.6 | 100.1.6~ 102.1.6 | 29.2 | 19.04 |

2.本公司上述員工認股權(若)採用公平價值法估計酬勞成本，並採用Black-Scholes選擇權評價模式估計給與日認股選擇權之公平價值，各項假設資訊列示如下：

| | <u>一〇〇年員工 認股選擇權計畫</u> |
|---------|---------------------------|
| 股利率 | - % |
| 預期價格波動性 | 29 % |
| 無風險利率 | 1.00 % |
| 預期存續期間 | 6年 |
| 給與日公允價值 | 7.49元 |

預期波動率以加權平均歷史波動率為基礎，並調整因公開可得資訊而預期之變動；認股權存續期間依本公司各該發行辦法規定；預期股利及無風險利率以政府公債為基礎。公允價值之決定未考量交易中所含之服務及非市價績效條件。

達運精密工業股份有限公司個體財務報告附註(續)

3.員工認股權計畫之相關資訊

上述員工認股權憑證之詳細資訊如下：

| | <u>105年度</u> | | <u>104年度</u> | |
|--------------|--------------------|-------------------------|--------------------|-------------------------|
| | <u>加權平均履約價格(元)</u> | <u>認股權數量</u> | <u>加權平均履約價格(元)</u> | <u>認股權數量</u> |
| 1月1日流通在外 | \$ 19.36 | 3,880,000 | 20.42 | 6,510,000 |
| 本期執行數量 | - | - | - | - |
| 本期逾期失效數量 | 19.04 | <u>(967,000)</u> | 19.36 | <u>(2,630,000)</u> |
| 12月31日流通在外數量 | 19.04 | <u>2,913,000</u> | 19.36 | <u>3,880,000</u> |
| 12月31日可執行數量 | | <u>2,913,000</u> | | <u>3,880,000</u> |

(十五)每股盈餘

1.基本每股盈餘

民國一〇五年度及一〇四年度本公司基本每股盈餘係以歸屬於本公司普通股權益持有人之淨利(損)分別為244,163千元及(425,249)千元，及普通股加權平均流通在外股數分別為693,223千股及745,260千股為基礎計算之，相關計算如下：

(1)歸屬於本公司普通股權益持有人之淨利(損)

| | | |
|------------------------|---------------------------------------|---|
| 歸屬於本公司普通股權益持有人之淨利(損)\$ | <u><u>105年度</u></u> <u>244,163</u> | <u><u>104年度</u></u> <u>(425,249)</u> |
|------------------------|---------------------------------------|---|

(2)普通股加權平均流通在外股數

| | | |
|---------------------|-----------------------|-----------------------|
| | <u>105年度</u> | <u>104年度</u> |
| 1月1日已發行普通股 | 735,806 | 754,728 |
| 庫藏股之影響 | <u>(42,583)</u> | <u>(9,468)</u> |
| 12月31日普通股加權平均流通在外股數 | <u>693,223</u> | <u>745,260</u> |
| 每股盈餘(元) | <u><u>\$ 0.35</u></u> | <u><u>(0.57)</u></u> |

2.稀釋每股盈餘

民國一〇五年度稀釋每股盈餘係以歸屬於本公司普通股權益持有人之淨利為244,163千元，與調整所有潛在普通股稀釋效果後之普通股加權平均流通在外股數為694,361千股為基礎計算之，相關計算如下：

(1)歸屬於本公司普通股權益持有人之淨利(稀釋)

| | |
|-------------------|--|
| 歸屬於本公司普通股權益持有人之淨利 | <u><u>105年度</u></u> <u>\$ 244,163</u> |
|-------------------|--|

達運精密工業股份有限公司個體財務報告附註(續)

(2)普通股加權平均流通在外股數(稀釋)

| | <u>105年度</u> |
|-------------------------|-----------------------|
| 普通股加權平均流通在外股數(基本) | 693,223 |
| 員工酬勞之影響 | <u>1,138</u> |
| 12月31日普通股加權平均流通在外股數(稀釋) | <u>694,361</u> |
| 稀釋每股盈餘(元) | <u>0.35</u> |

民國一〇五年及一〇四年十二月三十一日未包含於稀釋普通股加權平均流通在外股數計算之員工選擇權分別為2,913千單位及3,880千單位，因其具反稀釋作用。

於計算股票選擇權之稀釋效果時，平均市場價值係以本公司股份於該選擇權流通在外期間之市場報價為基礎。

(十六)收入

本公司民國一〇五年度及一〇四年度之收入明細如下：

| | <u>繼續營業單位</u> | |
|------|----------------------|-------------------|
| | <u>105年度</u> | <u>104年度</u> |
| 商品銷售 | <u>\$ 33,969,753</u> | <u>41,729,193</u> |

(十七)員工及董事酬勞

依本公司章程規定，年度如有獲利，應提撥不低於1%為員工酬勞及不高於1%為董事酬勞。但公司尚有累積虧損時，應預先保留彌補數額。前項員工酬勞發給股票或現金之對象，包括符合一定條件之從屬員工。

本公司民國一〇五年度員工酬勞提列金額為14,507千元，董事酬勞提列金額為1,451千元，係以本公司各該段期間之稅前淨利扣除員工及董事酬勞前之金額乘上本公司章程所訂之員工酬勞及董事酬勞分派成數為估計基礎，並列報為民國一〇五年度之營業成本或營業費用。如董事會決議採股票發放員工酬勞，股票酬勞之股數計算基礎係依據董事會決議前一日之收盤價且不再考量除權除息計算。若次年度通過發布財務報告日後有變動，則依會計估計變動處理，並將該變動之影響認列為次年度損益。

本公司民國一〇四年度因稅前淨損未估列員工及董事酬勞，相關資訊可至公開資訊觀測站查詢。

達運精密工業股份有限公司個體財務報告附註(續)

(十八)營業外收入及支出

1.其他收入

本公司民國一〇五年度及一〇四年度之其他收入明細如下：

| | <u>105年度</u> | <u>104年度</u> |
|-----------|------------------|----------------|
| 利息收入-銀行存款 | \$ 3,157 | 4,860 |
| 租金收入 | 13,248 | 9,655 |
| 專案合作收入 | - | 36,960 |
| 其他 | 64,202 | 93,628 |
| | <u>\$ 80,607</u> | <u>145,103</u> |

2.其他利益及損失

本公司民國一〇五年度及一〇四年度之其他利益及損失明細如下：

| | <u>105年度</u> | <u>104年度</u> |
|----------------------|------------------|------------------|
| 外幣兌換利益(損失) | \$ 13,558 | (15,842) |
| 處分及報廢不動產、廠房及設備利益(損失) | 3,192 | (4) |
| 不動產、廠房及設備減損損失 | - | (86,150) |
| 處分投資利益 | 7,357 | - |
| 其他 | (91) | (37,334) |
| | <u>\$ 24,016</u> | <u>(139,330)</u> |

3.財務成本

本公司民國一〇五年度及一〇四年度之財務成本明細如下：

| | <u>105年度</u> | <u>104年度</u> |
|---------|------------------|---------------|
| 利息費用 | \$ 33,280 | 19,994 |
| 減：利息資本化 | (271) | (980) |
| | <u>\$ 33,009</u> | <u>19,014</u> |

(十九)金融工具

1.信用風險

(1)信用風險之暴險

金融資產之帳面金額代表最大信用暴險金額。民國一〇五年及一〇四年十二月三十一日之最大信用暴險金額分別為14,611,244千元及19,271,298千元。

達運精密工業股份有限公司個體財務報告附註(續)

(2)信用風險集中情況

本公司之客戶集中在廣大之液晶顯示器產業客戶群，為減低應收帳款信用風險，本公司持續地評估客戶之財務狀況，必要時會要求對方提供擔保或保證。本公司仍定期評估應收帳款回收之可能性並提列備抵呆帳，而呆帳損失總在管理階層預期之內。本公司於民國一〇五年及一〇四年十二月三十一日，應收帳款餘額中分別有76%及84%係均為三家客戶組成，使本公司有信用風險顯著集中之情形。

2.流動性風險

除應付帳款及其他應付款會於未來一年內支付外，其餘之金融負債合約到期日如下表所示。另下表資訊除短期借款外，餘係包含估計利息但不包含淨額協議之影響。

| | <u>帳面金額</u> | <u>合 約 現金流量</u> | <u>一年以內</u> | <u>1-2年</u> | <u>2-5年</u> | <u>超過5年</u> |
|-------------------|-----------------------------|--------------------------|--------------------------|-------------------------|-----------------------|-----------------|
| 105年12月31日 | | | | | | |
| 非衍生金融負債 | | | | | | |
| 長期借款 | \$ 1,950,000 | 1,985,946 | - | 1,985,946 | - | - |
| 應付帳款及其他應付款 | 14,853,822 | 14,853,822 | 14,853,822 | - | - | - |
| 存入保證金 | <u>2,058</u> | <u>2,058</u> | <u>-</u> | <u>2,058</u> | <u>-</u> | <u>-</u> |
| | <u>\$ 16,805,880</u> | <u>16,841,826</u> | <u>14,853,822</u> | <u>1,988,004</u> | <u>-</u> | <u>-</u> |
| 104年12月31日 | | | | | | |
| 非衍生金融負債 | | | | | | |
| 長期借款 | \$ 1,280,000 | 1,320,086 | - | 509,794 | 810,292 | - |
| 應付帳款及其他應付款 | 19,586,682 | 19,586,682 | 19,586,682 | - | - | - |
| 存入保證金 | <u>2,925</u> | <u>2,925</u> | <u>-</u> | <u>2,925</u> | <u>-</u> | <u>-</u> |
| | <u>\$ 20,869,607</u> | <u>20,909,693</u> | <u>19,586,682</u> | <u>512,719</u> | <u>810,292</u> | <u>-</u> |

本公司並不預期到期日分析之現金流量發生時點會顯著提早，或實際金額會有顯著不同。

達運精密工業股份有限公司個體財務報告附註(續)

3. 匯率風險

(1) 匯率風險之暴險

本公司暴露於重大外幣匯率風險之金融資產及負債如下：

| | 105.12.31 | | | 104.12.31 | | |
|--------------|------------|--------|------------|-----------|-------|------------|
| | 外幣 | 匯率 | 新台幣 | 外幣 | 匯率 | 新台幣 |
| <u>金融資產</u> | | | | | | |
| <u>貨幣性項目</u> | | | | | | |
| 美金 | \$ 444,786 | 32.312 | 14,371,925 | 577,878 | 33.05 | 19,098,868 |
| <u>金融負債</u> | | | | | | |
| <u>貨幣性項目</u> | | | | | | |
| 美金 | 464,679 | 32.312 | 15,014,708 | 611,985 | 33.05 | 20,226,104 |

(2) 敏感性分析

本公司貨幣性項目之匯率風險主要來自於以外幣計價之現金及約當現金、應收帳款及其他應收款、借款、應付帳款及其他應付款等，於換算時產生外幣兌換損益。於民國一〇五年及一〇四年十二月三十一日當新台幣相對於美金貶值或升值1%，而其他所有因素維持不變之情況下，民國一〇五年度及一〇四年度之稅前淨利將分別增加或減少6,428千元及11,272千元。兩期分析係採用相同基礎。

(3) 貨幣性項目之兌換損益

由於本公司功能性貨幣種類繁多，故採彙整方式揭露貨幣性項目之兌換損益資訊，民國一〇五年度及一〇四年度外幣兌換(損)益(含已實現及未實現)分別為13,558千元及(15,842)千元。

4. 利率分析

本公司之金融資產及金融負債利率暴險於本附註之流動性風險管理中說明。

下列敏感度分析係依衍生及非衍生工具於報導日之利率暴險而決定。對於浮動利率負債，其分析方式係假設報導日流通在外之負債金額於整年度皆流通在外。本公司內部向主要管理階層報告利率時所使用之變動率為利率增加或減少0.5%，此亦代表管理階層對利率之合理可能變動範圍之評估。

於報導日若利率增加或減少0.5%，在所有其他變數維持不變之情況下，本公司民國一〇五年度及一〇四年度之淨利分別將減少或增加9,750千元及6,400千元，主因係本公司之變動利率借款所致。

達運精密工業股份有限公司個體財務報告附註(續)

(2)非按公允價值衡量金融工具之公允價值評價技術

本公司估計非按公允價值衡量之工具所使用之方法及假設如下：

按攤銷後成本衡量之金融負債若有成交或造市者之報價資料者，則以最近成交價格及報價資料作為評估公允價值之基礎，若無市價可供參考時，則採用評價方法評估。採用評價方法所使用之估列及假設為現金流量之折現值估計公允價值。

(3)第一等級與第二等級間之移轉

民國一〇五年度及一〇四年度並無任何移轉。

(二十)財務風險管理

1.概要

本公司因金融工具之使用而暴露於下列風險：

(1)信用風險

(2)流動性風險

(3)市場風險

本附註表達本公司上述各項風險之暴險資訊、本公司衡量及管理風險之目標、政策及程序。進一步量化揭露請詳個體財務報告各該附註。

2.風險管理架構

本公司之財務管理部門為各業務提供服務，統籌協調進入國內與國際金融市場操作，藉由依照風險程度與廣度分析暴險之內部風險報告監督及管理本公司營運有關之財務風險。本公司透過衍生金融工具規避暴險，以減輕該等風險之影響。衍生金融工具之運用受本公司董事會通過之政策所規範，其為匯率風險、利率風險、信用風險、衍生金融工具與非衍生金融工具之運用以及剩餘流動資金之投資之書面原則。內部稽核人員持續地針對政策之遵循與暴險額度進行覆核。本公司並未以投機為目的進行金融工具(包括衍生金融工具)之交易。

3.信用風險

信用風險係本公司因客戶或金融工具之交易對手無法履行合約義務而產生財務損失之風險，主要來自於本公司應收客戶之帳款及金融資產。

(1)應收帳款及其他應收款

本公司採行之政策係主要與信譽卓著之對象進行交易，並於必要情形下取得擔保或進行應收帳款保險以減輕因拖欠所產生財務損失之風險。本公司主要與評等相當於投資等級之企業進行交易，該等資訊係由獨立評等機構提供，倘無法取得該等資訊，本公司將使用其他公開可取得之財務資訊及彼此交易紀錄對主要客戶進行評等。

本公司並未持有任何擔保品或其他信用增強以規避金融資產之信用風險。

達運精密工業股份有限公司個體財務報告附註(續)

(2) 投資

銀行存款、固定收益投資及其他金融工具之信用風險，係由本公司財務部門衡量並監控。由於本公司之交易對象及履約他方均係信用良好之銀行及具投資等級及以上之金融機構、公司組織及政府機關，無重大之履約疑慮故無重大之信用風險。

4. 流動性風險

本公司係透過管理及維持足夠部份之現金及約當現金以支應本公司營運並減輕現金流量波動之影響。本公司管理階層監督銀行融資額度使用狀況並確保借款合同條款之遵循。

銀行借款對本公司而言係一項重要流動性來源。民國一〇五年及一〇四年十二月三十一日，本公司未動用之長短期銀行融資額度分別3,154,780千元及3,103,750千元。

5. 市場風險

市場風險係指因市場價格變動，如匯率、利率、權益工具價格變動，而影響本公司之收益或所持有金融工具價值之風險。市場風險管理之目標係管控市場風險之暴險程度在可承受範圍內，並將投資報酬最佳化。

(1) 匯率風險

本公司暴露於非以功能性貨幣計價之銷售、採購及借款交易所產生之匯率風險。該等交易主要之計價貨幣有新台幣、美元及日幣。

(2) 利率風險

本公司藉由維持一適當之浮動利率組合來管理利率風險。本公司定期評估避險活動，使其與利率觀點及既定之風險偏好一致，以確保採用最符合成本效益之避險策略。

(二十一) 資本管理

本公司之資本管理目標係保障繼續經營之能力，以持續提供股東報酬及其他利害關係人利益，並維持最佳資本結構以降低資金成本。

為維持或調整資本結構，本公司可能調整支付予股東之股利、減資退還股東股款、發行新股或出售資產以清償負債。

本公司與同業相同，係以負債資本比率為基礎控管資本。該比率係以淨負債除以資本總額計算。淨負債係資產負債表所列示之負債總額減去現金及約當現金。資本總額係權益之全部組成部分（亦即股本、資本公積、保留盈餘及其他權益）加上淨負債。

達運精密工業股份有限公司個體財務報告附註(續)

民國一〇五年度本公司之資本管理策略與民國一〇四年度一致，即維持負債資本比率於60%至70%之間，確保能以合理之成本進行融資。民國一〇五年及一〇四年十二月三十一日之負債資本比率如下：

| | 105.12.31 | 104.12.31 |
|-----------|----------------------|-------------------|
| 負債總額 | \$ 19,720,055 | 24,817,749 |
| 減：現金及約當現金 | (795,207) | (2,043,213) |
| 淨負債 | 18,924,848 | 22,774,536 |
| 權益總額 | 11,996,189 | 13,814,596 |
| 資本總額 | \$ 30,921,037 | 36,589,132 |
| 負債資本比率 | 61.20% | 62.24% |

截至民國一〇五年十二月三十一日止，本公司資本管理之方式並未改變。

七、關係人交易

(一)母子公司間關係

本公司之子公司明細如下：

| 子 公 司 名 稱 | 設 立 地 | 業 主 權 益 (持 股 %) | | 說 明 |
|--|-------------------------|-----------------|-----------|-----|
| | | 105.12.31 | 104.12.31 | |
| Darwin Precisions (L) Corp. (DPLB) | Malaysia | 100% | 100% | |
| Darwin Precisions (Hong Kong) Limited (DPHK) | Hong Kong, China | 100% | 100% | |
| Darwin Precisions (Slovakia) s.r.o. (DPSK) | Slovakia | 100% | - | 註2 |
| Forhouse International Holding Ltd. (FHVI) | BVI | 100% | 100% | |
| Force International Holding Ltd. (FRVI) | BVI | 100% | 100% | |
| Forefront Corporation (FFMI) | BVI | 100% | 100% | |
| Fortech International Corp. (FTMI) | Por to Louis, Mauritius | 100% | 100% | |
| Forward Optronics International Corp. (FWSA) | Apia, Samoa | 100% | 100% | |
| Prime Forward International Ltd. (PMSA) | Apia, Samoa | 100% | 100% | |
| Full Luck Precisions Co.,Ltd. (FLMI) | British Virgin Islands | 100% | 100% | |
| 達運精密工業(蘇州)有限公司(DPSZ) | 江蘇省 | 100% | 100% | |
| 達運精密工業(廈門)有限公司(DPXM) | 福建省 | 100% | 100% | |
| 達運精密工業(成都)有限公司(DPCD) | 四川省 | 100% | 100% | 註1 |
| 輔祥微電工業(蘇州)有限公司(FHWJ) | 江蘇省 | 100% | 100% | |
| 輔訊光電工業(蘇州)有限公司(FTWJ) | 江蘇省 | 100% | 100% | |
| 輔訊光電(廈門)有限公司(FTXM) | 福建省 | 100% | 100% | |
| 蘇州輔宇光電有限公司(FPWJ) | 江蘇省 | 100% | 100% | |
| 輔訊光電工業(昆山)有限公司(FTKS) | 江蘇省 | 100% | 100% | |
| 輔州(吳江)精密工業有限公司(FLWJ) | 江蘇省 | 100% | 100% | 註1 |

達運精密工業股份有限公司個體財務報告附註(續)

註1：DPCD及FLWJ分別於民國一〇一年十月及民國一〇四年二月經董事會決議清算，截至民國一〇五年十二月三十一日止清算程序尚在進行中。

註2：本公司於民國一〇五年三月經董事長核准設立子公司DPSK，並於一〇五年四月二十一日報告董事會，截至一〇五年十二月三十一日止，設立程序業已完竣。

(二) 母公司與最終控制者：

友達光電股份有限公司為本公司之母公司及所歸屬集團之最終控制者，友達光電股份有限公司已編製供大眾使用之合併財務報告。

(三) 與關係人間之重大交易事項

1. 營業收入

本公司對關係人之重大銷貨金額如下：

| | <u>105年度</u> | <u>105年度</u> |
|-------|----------------------|-------------------|
| 母公司 | \$ 12,340,924 | 21,766,516 |
| 子公司 | 1,639,888 | 1,669,825 |
| 關聯企業 | 539,303 | 476,182 |
| 其他關係人 | <u>4,614,651</u> | <u>4,821,773</u> |
| | <u>\$ 19,134,766</u> | <u>28,734,296</u> |

本公司售予關係人之原料及商品主要銷售對象為關係人，故無一般價格可供比較。應收帳款收款條件與一般客戶並無顯著不同。

2. 進貨

本公司向關係人進貨金額如下：

| | <u>105年度</u> | <u>104年度</u> |
|--------------|----------------------|-------------------|
| 母公司 | \$ 365,927 | 413,853 |
| 子公司 | 29,703,772 | 32,190,576 |
| 關聯企業 | 3,215,790 | 6,747,442 |
| 聯合協議下之合資者之合資 | 738,720 | 1,112,151 |
| 其他關係人 | <u>2,786</u> | <u>2,590</u> |
| | <u>\$ 34,026,995</u> | <u>40,466,612</u> |

本公司向關係人進貨之品項與一般廠商具有差異性，故進貨價格無法比較，付款條件與一般廠商並無不同。

達運精密工業股份有限公司個體財務報告附註(續)

3. 應收關係人款項

本公司應收關係人款項明細如下：

| 帳列項目 | 關係人類別 | 105.12.31 | 104.12.31 |
|-------|-------|----------------------|-------------------|
| 應收帳款 | 母公司 | \$ 2,571,680 | 4,014,660 |
| 應收帳款 | 子公司 | 433,618 | 326,999 |
| 應收帳款 | 關聯企業 | 114,081 | 75,752 |
| 應收帳款 | 其他關係人 | 1,900,347 | 1,815,258 |
| 其他應收款 | 母公司 | - | 699 |
| 其他應收款 | 子公司 | 5,069,567 | 7,556,090 |
| 其他應收款 | 關聯企業 | 1,000,226 | 733,846 |
| 其他應收款 | 其他關係人 | 972 | - |
| | | <u>\$ 11,090,491</u> | <u>14,523,304</u> |

4. 應付關係人款項

本公司應付關係人款項明細如下：

| 帳列項目 | 關係人類別 | 105.12.31 | 104.12.31 |
|-------|-------|----------------------|-------------------|
| 應付帳款 | 母公司 | \$ 94,041 | 28,167 |
| 應付帳款 | 子公司 | 6,884,989 | 7,417,619 |
| 應付帳款 | 關聯企業 | 992,323 | 732,824 |
| 應付帳款 | 其他關係人 | 844 | 1,361 |
| 其他應付款 | 母公司 | 10,886 | 1,820 |
| 其他應付款 | 子公司 | 3,287,908 | 8,395,142 |
| 其他應付款 | 關聯企業 | 1,048,834 | 1,021,520 |
| 其他應付款 | 其他關係人 | 1,475 | 3,217 |
| | | <u>\$ 12,321,300</u> | <u>17,601,670</u> |

5. 其他流動負債

本公司其他流動負債明細如下：

| 帳列項目 | 關係人類別 | 105.12.31 | 104.12.31 |
|--------|-------|---------------------|------------------|
| 其他流動負債 | 母公司 | \$ 293,168 | 272,105 |
| | 子公司 | 697,445 | 1,195,806 |
| | 關聯企業 | 89,400 | 121,247 |
| | 其他關係人 | - | 41 |
| | | <u>\$ 1,080,013</u> | <u>1,589,199</u> |

達運精密工業股份有限公司個體財務報告附註(續)

6.與關係人交易所需支付及收取之明細如下：

| | 交易金額 | |
|--------------------|-----------|--------|
| | 105年度 | 104年度 |
| 母公司－其他費用等 | \$ 12,391 | 50,284 |
| 子公司－其他費用等 | 2,885 | 13,740 |
| 關聯企業－其他費用等 | 655 | 1,554 |
| 其他關係人－其他費用等 | 2,647 | 21,223 |
| 母公司－其他收入等 | 12,472 | 39,280 |
| 子公司－其他收入等 | 7,083 | 31,682 |
| 關聯企業－其他收入等 | 978 | 212 |
| 聯合協議下之合資者之合資-其他收入等 | - | 110 |
| 其他關係人－其他收入等 | 4,585 | 8,351 |

與該等關係人間所有未清償餘額應於報導日三個月內以現金清償，一般費用支付係當月付款。其交易價格與一般交易無顯著不同。

本公司於民國一〇五年度及一〇四年度向子公司購買半成品，而其中部分原料零件係向本公司購入，金額分別為14,104,572元及38,411,484千元，另向關聯企業購買半成品，而部分原料零件係向本公司購入，金額分別為3,463,849千元及5,206,834千元。依經濟實質考量，本公司該交易之進銷貨以淨額表示，相關之應收帳款及應付帳款因不符合除列要件，故轉列其他應收款及其他應付款。

7.預付貨款(帳列其他流動資產)

| | 105.12.31 | 104.12.31 |
|--------------|-----------|-----------|
| 聯合協議下之合資者之合資 | \$ 8,682 | 11,857 |

8.財產交易

(1)取得不動產、廠房及設備

本公司向關係人取得不動產、廠房及設備之取得價款彙總如下：

| | 105年度 | 104年度 |
|-------|--------|---------|
| 子公司 | \$ 119 | 11,348 |
| 其他關係人 | - | 362,536 |
| | \$ 119 | 373,884 |

本公司對上述向關係人購入其他設備之款項，截至民國一〇五年及一〇四年十二月三十一日止，相關款項均已付訖，關於不動產、廠房及設備之詳細資訊，請詳附註六(六)。

達運精密工業股份有限公司個體財務報告附註(續)

(2)處分不動產、廠房及設備

本公司出售不動產、廠房及設備予關係人明細彙總如下：

| | 105年度 | | 104年度 | |
|-----------|-----------------|--------------|--------------|------------|
| | 處分價款 | 處分損益 | 處分價款 | 處分損益 |
| 子公司 | \$ 7,124 | 1,653 | 6,149 | 547 |
| 聯合協議下之合資者 | | | | |
| 之合資 | - | - | 8 | 8 |
| 其他關係人 | 926 | 22 | - | - |
| | \$ 8,050 | 1,675 | 6,157 | 555 |

本公司對上述出售其他設備予關係人之款項，截至民國一〇五年及一〇四年十二月三十一日止，未收尾款分別為2,201千元及0元，帳列於其他應收關係人項下，關於不動產、廠房及設備之詳細資訊，請詳附註六(六)。

9.租賃交易

民國一〇五年度及一〇四年度本公司向母公司承租辦公室之租金支出分別為14,442千元及32,414千元，其付款條件為以三個月為一期，第一個月15日前付款，交易價格與一般價格無重大差異。

本公司於民國一〇五年度及一〇四年度出租土地及營業設備予聯合協議下之合資—輔德高分子(股)公司之租金收入分別為6,611千元及6,659千元，租金之決定係參考市場行情調整，付款條件則係按月支付。

(四)主要管理階層人員報酬

主要管理階層人員報酬包括：

| | 105年度 | 104年度 |
|--------|------------------|---------------|
| 短期員工福利 | \$ 43,532 | 41,076 |
| 退職後福利 | 459 | 648 |
| 其他長期福利 | - | - |
| 離職福利 | - | - |
| 股份基礎給付 | - | - |
| | \$ 43,991 | 41,724 |

八、質押之資產

本公司提供質押擔保之資產帳面價值明細如下：

| 資產名稱 | 質押擔保標的 | 105.12.31 | 104.12.31 |
|-----------------|--------|-------------------|----------------|
| 土地 | 額度擔保 | \$ 165,201 | 165,201 |
| 建築物 | 額度擔保 | 130,653 | 133,954 |
| 存出保證金(帳列其他租賃押金) | | 146 | 785 |
| 金融資產—非流動) | | 146 | 785 |
| | | \$ 296,000 | 299,940 |

達運精密工業股份有限公司個體財務報告附註(續)

九、重大或有負債及未認列之合約承諾

(一)重大未認列之合約承諾

本公司未認列之合約承諾如下：

| | <u>105.12.31</u> | <u>104.12.31</u> |
|-------------|------------------|------------------|
| 取得不動產、廠房及設備 | \$ <u>63,725</u> | <u>8,202</u> |

(二)本公司於民國九十五年度與聯合協議下之合資者之合資—輔德高分子(股)公司簽訂長期購料合約，本公司需依約定價格及數量向輔德高分子購入塑化原料。

十、重大之災害損失：無。

十一、重大之期後事項：無。

十二、其 他

員工福利、折舊、折耗及攤銷費用功能別彙總如下：

| 功 能 別 性 質 別 | 105年度 | | | 104年度 | | |
|----------------|-------------|-------------|---------|-------------|-------------|---------|
| | 屬於營業 成本者 | 屬於營業 費用者 | 合 計 | 屬於營業 成本者 | 屬於營業 費用者 | 合 計 |
| 員工福利費用 | | | | | | |
| 薪資費用 | 115,313 | 549,577 | 664,890 | 124,128 | 532,020 | 656,148 |
| 勞健保費用 | 9,946 | 42,629 | 52,575 | 9,966 | 47,285 | 57,251 |
| 退休金費用 | 10,761 | 29,194 | 39,955 | 4,892 | 27,583 | 32,475 |
| 其他員工福利費用 | 6,274 | 27,918 | 34,192 | 6,489 | 18,621 | 25,110 |
| 折舊費用 | 151,086 | 58,566 | 209,652 | 118,938 | 98,735 | 217,673 |
| 攤銷費用 | - | - | - | - | - | - |

本公司民國一〇五年度及一〇四年度員工人數分別為678人及767人。

十三、附註揭露事項

(一)重大交易事項相關資訊

民國一〇五年度本公司依證券發行人財務報告編製準則之規定，應再揭露之重大交易事項相關資訊如下：

達運精密工業股份有限公司個體財務報告附註(續)

1. 資金貸與他人：

單位：新台幣千元

| 編號 | 貸出資金之公司 | 貸與對象 | 往來科目 | 是否為關係人 | 本期最高金額 | 期末餘額 | 實際動支金額 | 利率區間 | 資金貸與性質 | 業務往來金額 | 有短期融通資金必要之原因 | 提列備抵呆帳金額 | 擔保品 | | 對個別對象資金貸與限額(註1) | 資金貸與總限額(註1) |
|----|---------|------|-----------|--------|---------|---------|-------------|---------------|--------|--------|--------------|----------|-----|----|-----------------|-------------|
| | | | | | | | | | | | | | 名稱 | 價值 | | |
| 1 | FTXM | FTKS | 其他應收款-關係人 | 是 | 269,944 | - | - | 按人民銀行基準利率調整計收 | 短期資金週轉 | - | 營運週轉 | - | - | - | 302,351 | 604,702 |
| 2 | DPSZ | BVHF | 其他應收款-關係人 | 是 | 511,810 | 92,782 | - | 按人民銀行基準利率調整計收 | 短期資金週轉 | - | 營運週轉 | - | - | - | 429,919 | 687,870 |
| 3 | FTWJ | FHWJ | 其他應收款-關係人 | 是 | 179,134 | 162,369 | 115,978(註2) | 按人民銀行基準利率調整計收 | 短期資金週轉 | - | 營運週轉 | - | - | - | 1,334,606 | 2,669,211 |
| 3 | FTWJ | FTKS | 其他應收款-關係人 | 是 | 170,708 | 231,955 | 231,955(註2) | 按人民銀行基準利率調整計收 | 短期資金週轉 | - | 營運週轉 | - | - | - | 1,334,606 | 2,669,211 |
| 3 | FTWJ | BVHF | 其他應收款-關係人 | 是 | 255,105 | - | - | 按人民銀行基準利率調整計收 | 短期資金週轉 | - | 營運週轉 | - | - | - | 667,303 | 1,067,685 |
| 4 | DPXM | BVHF | 其他應收款-關係人 | 是 | 497,850 | 463,910 | 463,910 | 按人民銀行基準利率調整計收 | 短期資金週轉 | - | 營運週轉 | - | - | - | 1,454,657 | 2,327,451 |

註1:限額計算方式:

- 依各子公司資金貸與他人作業程序，對個別對象資金貸與他人最高限額以不超過各子公司淨值百分之二十五為限。
- 依各子公司資金貸與他人作業程序，資金貸與他人總額以不超過各子公司淨值百分之四十為限。
- 母公司直接及間接持有表決權股份百分之百之國外公司間，個別資金貸與限額得不受第一款規定之限制，但以不超過各子公司淨值百分之五十為限。
- 母公司直接及間接持有表決權股份百分之百之國外公司間，資金貸與總額之限額得不受第二款之限制，但以不超過各子公司淨值為限。

註2:已於合併財務報表中沖銷。

2. 為他人背書保證：

單位：新台幣千元

| 編號 | 背書保證者公司名稱 | 被背書保證對象 | | 對單一企業背書保證限額(註2) | 本期最高背書保證餘額 | 期末背書保證餘額 | 實際動支金額 | 以財產擔保之背書保證金額 | 累計背書保證金額佔最近期財務報表淨值之比率 | 背書保證最高限額(註2) | 屬母公司對子公司背書保證 | 屬子公司對母公司背書保證 | 屬對大陸地區背書保證 |
|----|-----------|---------|----|-----------------|------------|----------|--------|--------------|-----------------------|--------------|--------------|--------------|------------|
| | | 公司名稱 | 關係 | | | | | | | | | | |
| 1 | FTWJ | FTKS | 註1 | 1,067,685 | 170,708 | 167,008 | 77,009 | - | 6.26% | 1,067,685 | N | N | Y |

註1: 母公司與子公司持有普通股股權合併計算超過百分之五十之被投資公司。

註2: 為背書保證公司最近期會計師簽證後財務報表淨值之百分之四十。

3. 期末持有有價證券情形(不包含投資子公司、關聯企業及合資控制部分)：

單位：新台幣千元/千股

| 持有之公司 | 有價證券種類及名稱 | 與有價證券發行人之關係 | 帳列科目 | 期 末 | | | | 備 註 |
|-------|-------------------------|-------------|----------------|-------|--------|--------|------|-----|
| | | | | 股 數 | 帳面金額 | 持股比率 | 公允價值 | |
| 本公司 | 緯昌科技股份有限公司(原廣昌科技股份有限公司) | 關係人 | 以成本衡量之金融資產-非流動 | 4,700 | 56,400 | 12.11% | - | |

註：前述有價證券並無提供擔保、質押借款或其他係約定而受限制者。

4. 累積買進或賣出同一有價證券之金額達新台幣三億元或實收資本額百分之二十以上：無。

5. 取得不動產之金額達新台幣三億元或實收資本額百分之二十以上：無。

達運精密工業股份有限公司個體財務報告附註(續)

6.處分不動產之金額達新台幣三億元或實收資本額百分之二十以上：無。

7.與關係人進、銷貨之金額達新台幣一億元或實收資本額百分之二十以上者：

單位：新台幣千元

| 進(銷)貨之公司 | 交易對象名稱 | 關係 | 交易情形 | | | | 交易條件與一般交易不同之情形及原因 | | 應收(付)票據、帳款 | | 備註 |
|----------|-----------------------|--------------|-------|---------------|------------|--------|-------------------|--------|---------------|-----------------|----|
| | | | 進(銷)貨 | 金額 | 佔總進(銷)貨之比率 | 授信期間 | 單價 | 授信期間 | 餘額 | 佔總應收(付)票據、帳款之比率 | |
| 本公司 | 友達光電(股)公司 | 本公司之母公司 | 進貨 | 365,927 | 1% | 月結45天 | 無重大差異 | 月結45天 | (94,041) | (1)% | |
| " | DPSZ | DPLB之孫公司 | " | 1,797,734 | 4% | 月結90天 | " | 月結90天 | (570,917) | (6)% | 註1 |
| " | DPXM | " | " | 22,393,556 | 52% | 月結60天 | " | 月結60天 | (4,689,898) | (49)% | " |
| " | FTWJ | FHVI之孫公司 | " | 4,320,194 | 10% | 月結90天 | " | 月結90天 | (1,482,738) | (15)% | " |
| " | FTKS | " | " | 1,192,288 | 3% | 月結60天 | " | 月結60天 | (141,435) | (1)% | " |
| " | BVHF | BVLB之子公司 | " | 3,203,874 | 7% | " | " | " | (992,323) | (10)% | " |
| " | 輔德高分子(股)公司 | 採權益法認列之被投資公司 | " | 738,720 | 2% | 預付貨款 | " | 預付貨款 | - | - | % |
| " | AU Optronics(L) Corp. | 友達光電之子公司 | 銷貨 | 3,863,588 | 11% | 月結120天 | " | 月結120天 | 1,593,568 | 21% | |
| " | 友達光電(股)公司 | 本公司之母公司 | " | 12,340,924 | 36% | OA60天 | " | OA60天 | 2,630,449 | 35% | |
| " | DPSZ | DPLB之孫公司 | " | 368,337 | 1% | 月結60天 | " | 月結60天 | 94,476 | 1% | |
| " | DPXM | " | " | 448,406 | 1% | " | " | " | 37,752 | 1% | |
| " | FTWJ | FHVI之孫公司 | " | 770,822 | 2% | " | " | " | 239,717 | 3% | |
| " | BVHF | BVLB之子公司 | " | 413,960 | 1% | " | " | " | 114,081 | 2% | |
| " | 蘇州佳世達電子有限公司 | 實質關係人 | " | 502,455 | 1% | 月結120天 | " | 月結120天 | 193,864 | 3% | |
| " | 緯昌科技(原廣昌科技) | 以成本衡量之被投資公司 | " | 131,065 | - | 月結30天 | " | 月結30天 | 23,765 | - | % |
| " | AFPD PTE., LTD | AULB之子公司 | " | 128,322 | - | 月結90天 | " | 月結90天 | 60,911 | 1% | |
| FTWJ | 本公司 | 母公司 | 進貨 | CNY 158,812 | 24% | 月結60天 | " | 月結60天 | CNY (251,690) | (53)% | 註1 |
| " | 隆達電子股份有限公司 | 實質關係人 | " | CNY 89,575 | 14% | 月結120天 | " | 月結120天 | CNY (35,562) | (7)% | |
| DPSZ | 本公司 | 母公司 | " | CNY 75,806 | 32% | 月結60天 | " | 月結60天 | CNY (32,313) | (33)% | 註1 |
| " | 隆達電子股份有限公司 | 實質關係人 | " | CNY 23,595 | 10% | 月結120天 | " | 月結120天 | CNY (9,070) | (9)% | |
| DPXM | 本公司 | 母公司 | " | CNY 93,113 | 5% | 月結60天 | " | 月結60天 | CNY (849,063) | (59)% | 註1 |
| " | 隆達電子股份有限公司 | 實質關係人 | " | CNY 172,751 | 9% | 月結120天 | " | 月結120天 | CNY (64,438) | (5)% | |
| " | 友達光電(股)公司 | 本公司之母公司 | " | CNY 167,768 | 9% | 月結45天 | " | 月結45天 | CNY (27,561) | (2)% | |
| FTKS | 隆達電子股份有限公司 | 實質關係人 | " | CNY 23,497 | 21% | 月結120天 | " | 月結120天 | CNY (4,784) | (6)% | |
| FTWJ | 本公司 | 母公司 | 銷貨 | CNY 874,306 | 91% | 月結90天 | " | 月結90天 | CNY 596,619 | 92% | 註1 |
| DPXM | 本公司 | 母公司 | " | CNY 4,175,378 | 99% | 月結60天 | " | 月結60天 | CNY 1,382,038 | 98% | " |
| FTKS | 本公司 | 母公司 | " | CNY 240,560 | 98% | 月結60天 | " | 月結60天 | CNY 69,946 | 97% | " |
| DPSZ | 本公司 | 母公司 | " | CNY 365,147 | 98% | 月結90天 | " | 月結90天 | CNY 135,206 | 99% | " |

註1：本公司之部分進貨及銷貨數，如為進銷重覆之交易於編製合併財務報表業已沖銷。

註2：本表相關數字涉及外幣者，依報導日之即期匯率換算為新台幣列示，若屬資產負債科目者，以即期匯率換算；若屬損益科目者，以平均匯率換算。

達運精密工業股份有限公司個體財務報告附註(續)

8.應收關係人款項達新台幣一億元或實收資本額百分之二十以上：

單位：新台幣千元

| 帳列應收款項之公司 | 交易對象名稱 | 關係 | 應收關係人款項餘額(註1) | 週轉率(註2及3) | 逾期應收關係人款項 | | 應收關係人款項期後收回金額 | 提列備抵呆帳金額 |
|-----------|------------------------|----------|---------------|-----------|-----------|------|---------------|----------|
| | | | | | 金額 | 處理方式 | | |
| 本公司 | 友達光電(股)公司 | 本公司之母公司 | 2,630,449 | 註5 | 78,475 | 持續催收 | - | - |
| " | AU Optronics (L) Corp. | 友達光電之子公司 | 1,593,568 | 2.45 | 2,492 | 即期收款 | 393,885 | - |
| " | FTWJ | FHVI之孫公司 | 1,172,368 | 註5 | 3,825 | 即期收款 | 372,316 | - |
| " | FTKS | " | 218,740 | 註5 | - | - | 67,933 | - |
| " | DPXM | DPLB之孫公司 | 3,962,362 | 註5 | 162 | 即期收款 | 1,309,511 | - |
| " | BVHF | BVLB之子公司 | 1,114,307 | 註5 | 9,465 | 即期收款 | 440,588 | - |
| " | DPSZ | DPLB之孫公司 | 151,535 | 註5 | - | - | 25,561 | - |
| " | 蘇州佳世達電子有限公司 | 實質關係人 | 193,864 | 2.99 | 1,886 | 持續催收 | - | - |
| FTKS | 本公司 | 母公司 | CNY 70,015 | 註5 | - | - | CNY 25,546 | - |
| FTWJ | 本公司 | " | CNY 596,711 | 註5 | - | - | CNY 184,239 | - |
| " | FTKS | FHVI之孫公司 | CNY 53,838 | 註5 | - | - | - | - |
| " | FHWJ | FRVI之孫公司 | CNY 25,030 | 註5 | - | - | - | - |
| FLWJ | FTWJ | FHVI之孫公司 | CNY 39,671 | 註5 | - | - | - | - |
| DPXM | 本公司 | 母公司 | CNY 1,382,038 | 2.33 | CNY 18 | 即期收款 | CNY 478,656 | - |
| " | BVHF | BVLB之子公司 | CNY 101,229 | 註5 | CNY 75 | 持續催收 | - | - |
| DPSZ | 本公司 | 母公司 | CNY 135,206 | 2.76 | CNY 8,345 | 即期收款 | CNY 31,599 | - |

註1：包含有短期融通資金之必要及非銷售交易產生之其他應收款項。

註2：對AUO及AULB之週轉率，已加回出售應收帳款中客戶未付款之金額計算列示。

註3：對合併個體主要之銷貨數已於進銷重覆沖銷時消除。

註4：本表相關數字涉及外幣者，依報導日之即期匯率換算為新台幣列示，若屬資產負債科目者，以即期匯率換算；若屬損益科目者，以平均匯率換算。

註5：係包括非銷售交易產生之其他應收款項。

9.從事衍生工具交易：無。

(二)轉投資事業相關資訊(不包含大陸被投資公司)：

民國一〇五年度本公司之轉投資事業資訊如下(不包含大陸被投資公司)：

單位：新台幣千元/千股

| 投資公司名稱 | 被投資公司名稱 | 所在地區 | 主要營業項目 | 原始投資金額 | | 期末持有 | | | 期中最高持股比例 | 被投資公司本期損益 | 本期認列之投資損益 | 備註 |
|--------|-------------|-----------|----------------|-------------|-------------|--------|----------|------------|----------|-------------|-------------|----|
| | | | | 本期期末 | 去年年底 | 股數 | 比率 | 帳面金額 | | | | |
| 本公司 | FHVI | BVI | 控股公司 | 2,544,294 | 2,544,294 | 28,206 | 100.00 % | 4,885,848 | 100.00 % | (157,964) | (44,233) | 註1 |
| " | FRVI | BVI | " | 274,700 | 274,700 | 8,200 | 100.00 % | 82,419 | 100.00 % | 10 | 868 | 註1 |
| " | DPLB | 馬來西亞 | " | 4,384,080 | 4,249,638 | 92,966 | 100.00 % | 7,543,858 | 100.00 % | 343,765 | 378,861 | 註2 |
| " | 輔德 | 中華民國 | 高分子塑化原料製造 | 338,729 | 338,729 | 33,873 | 49.00 % | 228,713 | 49.00 % | (84,922) | (41,453) | 註3 |
| " | 緯昌科技(原廣昌科技) | 中華民國 | DVR及車載電子系統相關產品 | 51,700 | 51,700 | 4,700 | 12.11 % | 56,400 | 25.00 % | (註5) | 5,391 | 註5 |
| " | BVLB | 馬來西亞 | 控股公司 | 1,051,289 | 1,051,289 | 36,000 | 29.71 % | 371,595 | 29.71 % | (152,878) | (45,419) | |
| FHVI | FLMI | Mauritius | " | USD 7,774 | USD 7,774 | 8,000 | 100.00 % | USD 7,192 | 100.00 % | USD 35 | USD 35 | |
| " | FWSA | Samoa | " | USD 19,000 | USD 19,000 | 19,000 | 100.00 % | USD 15,654 | 100.00 % | USD (2,646) | USD (2,646) | |
| " | PMSA | " | " | USD 39,673 | USD 39,673 | 31,993 | 100.00 % | USD 26,205 | 100.00 % | USD (5,916) | USD (5,916) | |
| " | FTMI | Mauritius | " | USD 7,103 | USD 7,103 | 7,103 | 100.00 % | USD 08,781 | 100.00 % | USD 2,333 | USD 2,333 | |
| FRVI | FFMI | " | " | USD 8,200 | USD 8,200 | 653 | 100.00 % | USD 989 | 100.00 % | USD - | USD - | |
| DPLB | DPHK | 香港 | " | USD 104,484 | USD 104,484 | 10 | 100.00 % | USD 33,972 | 100.00 % | USD 10,695 | USD 10,695 | 註4 |
| " | DPSK | 斯洛伐克 | 車用產品 | EUR 4,000 | EUR - | - | 100.00 % | USD 4,181 | 100.00 % | USD (16) | USD (16) | |

註1：差異係股權淨值差異攤銷數。

註2：差異係逆流未實現毛利及投資成本與股權淨值差異攤銷數等。

註3：差異係以前年度未實現損益迴轉。

註4：DPHK尚未辦妥相關股本變更登記。

註5：於民國一〇五年十二月一日喪失影響力，故轉列至以成本衡量之金融資產-非流動。

達運精密工業股份有限公司個體財務報告附註(續)

(三)大陸投資資訊：

1.大陸被投資公司名稱、主要營業項目等相關資訊：

單位：新台幣千元

| 大陸被投資 公司名稱 | 主要營業 項目 | 實收 資本額 | 投資 方式 | 本期期初自 台灣匯出累 積投資金額 | 本期匯出或 收回投資金額 | | 本期期末自 台灣匯出累 積投資金額 | 被投資公司 本期損益 | 本公司直接 或間接投資 之持股比例 | 期中最高 持股比例 | 本期認 列投資 損益(註5) | 期末投 資帳面 價值 | 截至本期 止已匯回 投資收益 |
|---------------|------------------------------|---------------|----------|-------------------------|-----------------|----|-------------------------|--------------------------|-------------------------|--------------|-------------------------------|--------------------------|----------------------|
| | | | | | 匯出 | 收回 | | | | | | | |
| FTWJ | 液晶顯示器(TFT-LCD)導光板及背光模組之製造及銷售 | USD 35,000 | (二) | 210,028 USD6,500 | - | - | 210,028 USD 6,500 | 112,553 USD3,495 | 100.00 % | 100.00 % | 112,553 USD3,495 | 2,669,197 USD 82,607 | - |
| FPWJ | 精密塑膠件產銷 | USD 29,000 | (二) | 613,928 USD 19,000 | - | - | 613,928 USD 19,000 | (130,040) USD (4,038) | 100.00 % | 100.00 % | (130,040) USD (4,038) | 793,777 USD 24,566 | - |
| FHWJ | 生產電動跑步機 | USD 6,500 | (二) | 264,958 USD 8,200 | - | - | 264,958 USD 8,200 | 193 USD 6 | 100.00 % | 100.00 % | 193 USD 6 | 31,957 USD 989 | - |
| FTXM | 液晶顯示器(TFT-LCD)導光板及背光模組之製造與銷售 | USD 13,750 | (二) | 121,170 USD 3,750 | - | - | 121,170 USD 3,750 | 14,170 USD 440 | 100.00 % | 100.00 % | 14,170 USD 440 | 604,687 USD 18,714 | USD 9,233 |
| FTKS | 液晶顯示器(TFT-LCD)導光板及背光模組之製造與銷售 | USD 36,000 | (二) | 1,163,232 USD 36,000 | - | - | 1,163,232 USD 36,000 | (190,519) USD (5,916) | 100.00 % | 100.00 % | (190,519) USD (5,916) | 878,531 USD 27,189 | - |
| FLWJ | 精密金屬件產銷 | USD 8,000 | (二) | 180,947 USD 5,600 | - | - | 180,947 USD 5,600 | 1,127 USD 35 | 100.00 % | 100.00 % | 1,127 USD 35 | 232,388 USD 7,192 | - |
| DPSZ | 背光源模組及相關零組件之製造與銷售 | USD 25,000 | (二) | 484,680 USD 15,000 | - | - | 484,680 USD 15,000 | 94,100 USD 2,922 | 100.00 % | 100.00 % | 94,100 USD 2,922 | 1,719,677 USD 53,221 | USD33,317 |
| DPXM | 背光源模組及相關零組件之製造與銷售 | USD 70,000 | (二) | 2,261,840 USD 70,000 | - | - | 2,261,840 USD 70,000 | 230,613 USD 7,161 | 100.00 % | 100.00 % | 230,613 USD 7,161 | 5,818,616 USD 180,076 | USD25,179 |
| DPCD | 背光源模組及相關零組件之製造與銷售 | USD 8,000 | (二) | - | - | - | - | 483 USD 15 | 100.00 % | 100.00 % | 23,928 USD 743 | 21,811 USD 675 | - |
| BVXM | 液晶光電產品及相關零組件之製造與銷售 | USD - (註4) | (二) | 646,240 USD 20,000 | - | - | 646,240 USD 20,000 | - (註4) | - % (註4) | 29.71 % | (20,224) USD (628) (註4) | - USD - (註4) | - |
| BVHF | 液晶光電產品及相關零組件之製造與銷售 | USD 73,450 | (二) | 516,992 USD 16,000 | - | - | 516,992 USD 16,000 | (84,697) USD (2,630) | 29.71 % | 29.71 % | (25,163) USD (781) | 370,921 USD 11,479 | - |

2.赴大陸地區投資限額：

| 本期期末累計自台灣匯出 赴大陸地區投資金額 | 經濟部投審會核准 投資金額 | 依經濟部投審會規定赴 大陸地區投資限額(註2) |
|--------------------------|------------------|----------------------------|
| TWD 6,464,016 | TWD 8,797,782 | 7,197,713 |
| USD 200,050 | USD 272,276 | - |

註1：投資方式區分為下列五種：

- (一)直接赴大陸地區從事投資。
- (二)透過第三地區公司再投資大陸公司。
- (三)其他方式。

註2：限額係新台幣八千萬元，或淨值或合併淨值之60%，取其較高者。

註3：本表相關數字涉及外幣者，依報導日之即期匯率換算為新台幣列示，若屬資產負債科目者，以即期匯率換算；若屬損益科目者，以平均匯率換算。

註4：BVXM於民國一〇五年三月全數出售予友達光電(廈門)有限公司。

註5：係以經會計師查核之財務報表計列。

達運精密工業股份有限公司個體財務報告附註(續)

3.重大交易事項：

本公司民國一〇五年度與大陸被投資公司直接或間接之重大交易事項(於編製合併報告時業已沖銷)，請詳「重大交易事項相關資訊」之說明。

十四、部門資訊

請詳民國一〇五年度合併財務報告。

達運精密工業股份有限公司

現金明細表

民國一〇五年十二月三十一日

單位：新台幣千元

| 項 目 | 摘 要 | 金 額 |
|------|--------------|-------------------|
| 銀行存款 | 活期存款 | \$ 62,217 |
| | 外幣存款註 | |
| | USD21,350千元 | |
| | JPY135,674千元 | |
| | EUR130千元 | |
| | RMB235千元 | <u>732,990</u> |
| 合 計 | | <u>\$ 795,207</u> |

註：資產負債日兌換匯率如下：

美金：32.312

日幣：0.2773

歐元：33.895

人民幣：4.6391

達運精密工業股份有限公司

應收帳款明細表

民國一〇五年十二月三十一日

單位：新台幣千元

| 客戶名稱 | 摘 要 | 金 額 | 備 註 |
|------------------------|-----|---------------------|-------------|
| 關係人： | | | |
| 友達光電(股)公司 | 貨 款 | \$ 2,630,449 | |
| AU Optronics (L) Corp. | " | 1,593,568 | |
| 輔訊光電工業(蘇州)有限公司 | " | 239,717 | |
| 其 他 | " | <u>616,762</u> | 單一客戶金額不超過5% |
| 小 計 | | 5,080,496 | |
| 減：備抵銷貨折讓及退回 | | <u>(60,770)</u> | |
| 淨 額 | | <u>5,019,726</u> | |
| 非關係人： | | | |
| A 公司 | " | 1,435,541 | |
| B 公司 | " | 315,496 | |
| C 公司 | " | 197,282 | |
| 其 他 | " | <u>449,162</u> | 單一客戶金額不超過5% |
| 小 計 | | 2,397,481 | |
| 減：備抵呆帳 | | (27,368) | |
| 備抵銷貨折讓及退回 | | <u>(31,818)</u> | |
| 淨 額 | | <u>2,338,295</u> | |
| 合 計 | | <u>\$ 7,358,021</u> | |

達運精密工業股份有限公司

其他應收款明細表

民國一〇五年十二月三十一日

單位：新台幣千元

| 項 目 | 摘 要 | 金 額 | 備 註 |
|-----------|-------------|---------------------|-----|
| 其他應收款—關係人 | 代購原物料及半成品款項 | \$ 6,070,765 | |
| 其他應收款—其他 | 應收帳款讓售款等 | 330,705 | |
| 合 計 | | <u>\$ 6,401,470</u> | |

存貨明細表

| 項 目 | 金 額 | | 備 註 |
|-------|-------------------|----------------|----------|
| | 成 本 | 市 價 | |
| 原 料 | \$ 48,024 | 65,145 | 市價採淨變現價值 |
| 半 成 品 | 19,560 | 19,905 | 市價採淨變現價值 |
| 製 成 品 | 56,668 | 57,857 | 市價採淨變現價值 |
| 商 品 | 56,698 | 56,698 | 市價採淨變現價值 |
| 在途存貨 | 303,012 | 303,012 | 市價採淨變現價值 |
| | <u>\$ 483,962</u> | <u>502,617</u> | |

達運精密工業股份有限公司

其他流動資產明細表

民國一〇五年十二月三十一日

單位：新台幣千元

| 項 目 | 摘 要 | 金 額 | 備 註 |
|-------|--------------|------------------|-----|
| 暫 付 款 | 暫付售後服務及客戶維修等 | \$ 48,796 | |
| 預 付 款 | 支付貨款及保險等 | 16,421 | |
| 留抵稅額 | 留抵稅額 | <u>6,141</u> | |
| 合 計 | | <u>\$ 71,358</u> | |

達運精密工業股份有限公司

以成本衡量之金融資產－非流動變動明細表

民國一〇五年一月一日至十二月三十一日

單位：新台幣千元

| 名 稱 | 期 初 | | 本期增加 | | 本期減少 | | 期 末 | | 提供擔保 或質押情形 | 備 註 |
|---------------|-----|------|-------|--------|------|-----|-------|--------|---------------|-----|
| | 張 數 | 帳面金額 | 張 數 | 金 額 | 張 數 | 金 額 | 張 數 | 帳面金額 | | |
| 緯昌科技股份有限公司 | - | \$ - | 4,700 | 56,400 | - | - | 4,700 | 56,400 | 無 | - |
| (原廣昌科技股份有限公司) | | | | | | | | | | |

達運精密工業股份有限公司
採用權益法之投資變動明細表

民國一〇五年一月一日至十二月三十一日

單位：新台幣千元

| 名 稱 | 期初餘額 | | 本期增加 | | 本期減少 | | 依 權 益 法 認 列 之 投 資 損 益 | 國 外 營 運 機 構 對 務 報 表 換 算 之 兒 子 公 司 之 損 益 | 現 金 股 利 | 其 他 變 動 數 | 股 數 | 持 股 比 例 | 期 末 餘 額 | | 市 價 或 股 權 淨 值 (註 1) | | 提 供 擔 保 或 質 押 情 形 | 備 註 |
|-------------------------------------|--------|----------------------|-------|----------------|-------|---------------|-----------------------------|---|------------------|---------------|--------|---------|-------------------|--------|---------------------|-----|----------------------|-----|
| | 股 數 | 金 額 | 股 數 | 金 額 | 股 數 | 金 額 | | | | | | | 股 數 | 金 額 | 單 價 | 總 價 | | |
| Forhouse International Holding Ltd. | 28,206 | \$ 5,794,292 | - | - | - | - | (44,233) | (539,630) | (324,581) | - | 28,206 | 100 % | 4,885,848 | 180.81 | 5,099,920 | 無 | 註2 | |
| Force International Holding Ltd. | 8,200 | 84,670 | - | - | - | - | 868 | (3,119) | - | - | 8,200 | 100 % | 82,419 | 3.90 | 31,956 | 〃 | 註2 | |
| Darwin Precisions (L) Corp. | 88,750 | 8,254,222 | 4,216 | 134,443 | - | - | 378,861 | (757,715) | (465,953) | - | 92,966 | 100 % | 7,543,858 | 82.78 | 7,695,482 | 〃 | 註2 | |
| Briview (L) Corp. | 36,000 | 400,296 | - | - | - | - | (45,419) | (53,663) | - | 70,381 | 36,000 | 29.71 % | 371,595 | 10.32 | 371,595 | 〃 | 〃 | |
| 輔德高分子股份有限公司 | 33,873 | 270,166 | - | - | - | - | (41,453) | - | - | - | 33,873 | 49 % | 228,713 | 6.75 | 228,713 | 〃 | 〃 | |
| 緯昌科技股份有限公司 (原廣昌科技股份有限公司) | 4,700 | 43,652 | - | - | 4,700 | 49,043 | 5,391 | - | - | - | - | - | - | - | - | - | 〃 | 註3 |
| | | <u>\$ 14,847,298</u> | | <u>134,443</u> | | <u>49,043</u> | <u>254,015</u> | <u>(1,354,127)</u> | <u>(790,534)</u> | <u>70,381</u> | | | <u>13,112,433</u> | | <u>13,427,666</u> | | | |

註1：有公開市價者，為公開市價，無公開市價者，以股權淨值列示。

註2：差異係為逆流未實現毛利及未攤銷之股權淨值差異。

註3：於民國一〇五年十二月一日喪失影響力，故轉列至以成本衡量之金融資產-非流動。

達運精密工業股份有限公司

不動產、廠房及設備變動明細表

民國一〇五年一月一日至十二月三十一日

單位：新台幣千元

| 項 目 | 期初餘額 | 本期增加 | 本期減少 | 重 分 類 | 期末餘額 | 提供擔保或質押情形 |
|-----------|---------------------|------------------|-----------------|-----------------|------------------|----------------------|
| 成 本： | | | | | | |
| 土 地 | \$ 1,940,104 | - | - | - | 1,940,104 | 其中帳面淨值165,201千元已提供抵押 |
| 房屋及建築物 | 1,063,010 | - | (1,399) | - | 1,061,611 | 其中帳面淨值130,653千元已提供抵押 |
| 機器設備 | 411,976 | 6,600 | (11,813) | 54,080 | 460,843 | - |
| 其他 | <u>582,011</u> | <u>11,305</u> | <u>(40,255)</u> | <u>12,359</u> | <u>565,420</u> | - |
| 小 計 | <u>3,997,101</u> | <u>17,905</u> | <u>(53,467)</u> | <u>66,439</u> | <u>4,027,978</u> | |
| 累計折舊： | | | | | | |
| 房屋及建築物 | 37,986 | 37,618 | (592) | - | 75,012 | |
| 機器設備 | 109,056 | 92,808 | (6,933) | - | 194,931 | |
| 其他 | <u>423,236</u> | <u>79,226</u> | <u>(38,696)</u> | <u>-</u> | <u>463,766</u> | |
| 小 計 | <u>570,278</u> | <u>209,652</u> | <u>(46,221)</u> | <u>-</u> | <u>733,709</u> | |
| 未完工程及待驗設備 | 142,125 | 86,917 | - | (70,639) | 158,403 | |
| 累計減損 | <u>86,150</u> | <u>-</u> | <u>-</u> | <u>-</u> | <u>86,150</u> | |
| 小 計 | <u>55,975</u> | <u>86,917</u> | <u>-</u> | <u>(70,639)</u> | <u>72,253</u> | |
| 淨 額 | <u>\$ 3,482,798</u> | <u>(104,830)</u> | <u>(7,246)</u> | <u>(4,200)</u> | <u>3,366,522</u> | |

遞延所得稅資產明細表

民國一〇五年十二月三十一日

| 項 目 | 摘 要 | 金 額 | 備 註 |
|-------------|-------|------------------|-----|
| 遞延所得稅資產—非流動 | 暫時性差異 | \$ <u>70,725</u> | |

達運精密工業股份有限公司

應付帳款明細表

民國一〇五年十二月三十一日

單位：新台幣千元

| 客戶名稱 | 摘要 | 金額 | 備註 |
|----------------|----|---------------------|------------|
| 關係人： | | | |
| 達運精密工業(廈門)有限公司 | 貨款 | \$ 4,689,898 | |
| 輔訊光電工業(蘇州)有限公司 | " | 1,482,738 | |
| 景智電子(合肥)有限公司 | " | 992,323 | |
| 達運精密工業(蘇州)有限公司 | " | 570,917 | |
| 其他 | " | <u>236,321</u> | 單一廠商金額未達5% |
| 小計 | | <u>7,972,197</u> | |
| 非關係人： | | | |
| A公司 | " | 1,156,229 | |
| B公司 | " | 227,572 | |
| C公司 | " | 82,892 | |
| 其他 | | <u>146,728</u> | 單一廠商金額未達5% |
| 小計 | | <u>1,613,421</u> | |
| 合計 | | <u>\$ 9,585,618</u> | |

達運精密工業股份有限公司

其他應付款明細表

民國一〇五年十二月三十一日

單位：新台幣千元

| 項 目 | 摘 要 | 金 額 |
|------------|------------|---------------------|
| 其他應付款-關係人 | 應付代保管品及加工費 | \$ 4,349,103 |
| 其他應付款-非關係人 | 權利金 | 464,592 |
| | 薪資及獎金 | 365,012 |
| | 董事酬勞 | 1,451 |
| | 其 他 | 180,045 |
| | | <u>\$ 5,360,203</u> |

其他流動負債明細表

| 項 目 | 摘 要 | 金 額 | 備 註 |
|------|-----|---------------------|-----|
| 客供材料 | | \$ 786,844 | |
| 暫收款 | | 327,063 | |
| 其 他 | | 10,745 | |
| | | <u>\$ 1,124,652</u> | |

達運精密工業股份有限公司

長期借款及一年內到期之長期借款明細表

民國一〇五年十二月三十一日

單位：新台幣千元

| 債權人 | 借款性質 | 借 款 金 額 | | 契約期限 | 利率% | 抵押或擔保 |
|--------------|------|-------------|------------------|-------------------------|-----------|-------|
| | | 一年內 到期部份 | 一年以上 到期部份 | | | |
| 台灣工業銀行 | 信用貸款 | \$ - | 270,000 | 105.05.13~ 107.05.12 | 1.32~1.36 | 無 |
| 台北富邦銀行 | " | - | 300,000 | 105.02.02~ 107.02.02 | 1.09~1.17 | 無 |
| 大眾銀行 | " | - | 300,000 | 104.05.01~ 107.04.30 | 1.36 | 無 |
| 合作金庫商業 銀行 | " | - | 180,000 | 104.06.26~ 107.06.26 | 1.40 | 無 |
| 新光銀行 | " | - | 300,000 | 104.05.20~ 107.05.20 | 1.34 | 無 |
| 安泰銀行 | " | - | 300,000 | 105.06.27~ 107.06.27 | 1.25 | 無 |
| 凱基商業銀行 | " | - | 300,000 | 105.08.08~ 107.08.08 | 1.34~1.35 | 無 |
| | | <u>\$ -</u> | <u>1,950,000</u> | | | |

遞延所得稅負債明細表

| 項 目 | 摘 要 | 金 額 | 備 註 |
|---------|---------------|---------------------|-----|
| 遞延所得稅負債 | 依權益法認列之國外投資利益 | \$ 1,091,023 | |
| | 廉價購買利益 | 196,108 | |
| | 累積換算調整數 | 81,848 | |
| | 其他 | <u>1,584</u> | |
| 合 計 | | <u>\$ 1,370,563</u> | |

達運精密工業股份有限公司

其他非流動負債明細表

民國一〇五年十二月三十一日

單位：新台幣千元

| 項 目 | 摘 要 | 金 額 | 備 註 |
|-------|------|-----------------|-----|
| 存入保證金 | 租賃押金 | \$ <u>2,058</u> | |

營業收入明細表

民國一〇五年一月一日至十二月三十一日

| 項 目 | 金 額 |
|--------------|----------------------|
| 光電科技產品及週邊零組件 | \$ 20,437,150 |
| 液晶電視及模組代工 | <u>13,532,603</u> |
| | <u>\$ 33,969,753</u> |

達運精密工業股份有限公司

營業成本明細表

民國一〇五年一月一日至十二月三十一日

單位：新台幣千元

| <u>項 目</u> | <u>金 額</u> |
|-----------------|----------------------|
| 自製產品銷貨成本 | |
| 期初原料 | \$ 221,266 |
| 期初半成品 | 35,240 |
| 加：本期進料淨額 | 1,003,121 |
| 其他 | 1,402 |
| 減：期末原料 | (58,526) |
| 期末半成品 | (27,347) |
| 耗料合計 | 1,175,156 |
| 直接人工 | 81,382 |
| 製造費用 | 309,112 |
| 製造成本 | <u>1,565,650</u> |
| 減：其他 | (32,846) |
| 製成品成本 | <u>1,532,804</u> |
| 加：期初製成品 | 52,632 |
| 其他 | 53,565 |
| 減：期末製成品 | (77,213) |
| 自製產品銷貨成本 | <u>1,561,788</u> |
| 外購商品銷貨成本 | |
| 加：期初商品 | 163,469 |
| 期初在途存貨 | 487,662 |
| 本期進貨 | 31,216,859 |
| 減：期末商品存貨 | (81,668) |
| 期末在途存貨 | (303,012) |
| 其他 | (139,038) |
| 外購商品銷貨成本 | <u>31,344,272</u> |
| 出售下腳廢料收入 | (25,054) |
| 未分攤固定製造費用 | 202,426 |
| 存貨回升利益 | (64,644) |
| 存貨盤盈 | (817) |
| 銷貨成本合計 | <u>\$ 33,017,971</u> |

達運精密工業股份有限公司

推銷、管理及研究發展費用明細表

民國一〇五年一月一日至十二月三十一日

單位：新台幣千元

| <u>項 目</u> | <u>推銷費用</u> | <u>管理費用</u> | <u>研究發展費用</u> |
|------------|-------------------|----------------|----------------|
| 薪 資 支 出 | \$ 88,553 | 135,887 | 170,015 |
| 運 輸 費 | 33,304 | 33 | 1,041 |
| 間 接 材 料 | 26,068 | 331 | 38,619 |
| 獎 金 | 18,177 | 46,516 | 34,890 |
| 國 外 旅 費 | 11,954 | 2,321 | 14,308 |
| 折 舊 | 702 | 24,142 | 33,722 |
| 修 繕 維 修 費 | 614 | 13,272 | 20,157 |
| 其 他 費 用(註) | <u>59,359</u> | <u>141,769</u> | <u>87,470</u> |
| | <u>\$ 238,731</u> | <u>364,271</u> | <u>400,222</u> |

註：個別金額未超過百分之五以上者，不予分別列示。

達運精密工業股份有限公司

營業外收支明細表

民國一〇五年一月一日至十二月三十一日

單位：新台幣千元

| <u>項</u> | <u>目</u> | <u>摘</u> | <u>要</u> | <u>金</u> | <u>額</u> |
|----------|----------|------------------------------|----------|----------|-----------------------|
| 營業外收入： | | | | | |
| 利息收入 | | 銀行存款利息收入 | | \$ | 3,157 |
| 租金收入 | | 出租土地之收入 | | | 13,248 |
| 兌換利益淨額 | | 兌換利益淨額 | | | 13,558 |
| 處分及報廢利益 | | 處分及報廢不動產、廠房及設備利益 | | | 3,192 |
| 處分投資利益 | | 處分採權益法之長期股權投資利益 | | | 7,357 |
| 投資利益 | | 採用權益法認列之子公司、關聯企業及合資 損益之份額 | | | 254,015 |
| 其他收入淨額 | | 什項收入及什項支出等 | | | <u>64,111</u> |
| | | | | \$ | <u><u>358,638</u></u> |
| 營業外支出： | | | | | |
| 利息費用 | | 銀行長期借款等利息 | | \$ | <u><u>33,009</u></u> |

達運精密工業股份有限公司



負責人：向富棋



DARWIN

DARWIN
