



股票代碼：6120

# 達運精密工業股份有限公司

## 民國一〇八年度年報

本年報查詢網址

公開資訊觀測站：<https://mops.twse.com.tw>

本公司網站：[www.darwinprecisions.com](http://www.darwinprecisions.com)

刊印日期：民國一〇九年四月十四日

達運精密工業股份有限公司

民國一〇八年度年報

本公司發言人

姓名：荊國泰

職稱：財務長

聯絡電話：03-566-8000

郵件信箱：[ir@darwinprecisions.com](mailto:ir@darwinprecisions.com)

本公司代理發言人

姓名：林婉茹

職稱：經理

聯絡電話：03-566-8000

郵件信箱：[ir@darwinprecisions.com](mailto:ir@darwinprecisions.com)

總公司、分公司、工廠

總公司地址：新竹縣湖口鄉光復北路 20-1 號

分公司地址：台中分公司地址：中部科學工業園區台中市西屯區中科路 1 號

工廠地址：湖口廠地址：新竹縣湖口鄉光復北路 35 號、35-1 號

大雅廠地址：台中市大雅區民生路三段 313 巷 45 號、41 號

永豐廠地址：台中市外埔區外埔路 165 號、169 號

電話：03-566-8000

股票過戶機構

名稱：台新國際商業銀行股份有限公司股務代理部

地址：台北市建國北路一段 96 號地下一樓

網址：[www.taishinbank.com.tw](http://www.taishinbank.com.tw)

電話：02-2504-8125

最近年度財務報告簽證會計師、事務所

會計師姓名：呂倩慧會計師、郭士華會計師

事務所名稱：安侯建業聯合會計師事務所

地址：台北市信義路五段 7 號 68 樓

網址：[www.kpmg.com.tw](http://www.kpmg.com.tw)

電話：02-8101-6666

海外有價證券掛牌買賣之交易場所名稱及查詢海外有價證券資訊之方式：無

公司網址：[www.darwinprecisions.com](http://www.darwinprecisions.com)

## 目 錄

壹、致股東報告書 .....	1
貳、公司簡介 .....	3
參、公司治理報告 .....	6
肆、募資情形 .....	60
伍、營運概況 .....	70
陸、財務概況 .....	90
柒、財務狀況及財務績效之檢討分析與風險事項 .....	99
捌、特別記載事項 .....	108
附錄一、內部控制聲明書 .....	114
附錄二、最近年度合併財務報告暨會計師查核報告 .....	115
附錄三、最近年度個體財務報告暨會計師查核報告 .....	191

## 壹、致股東報告書



各位股東女士、先生：

2019 年達運持續價值轉型的調整，在整體面板產業景氣仍然持續下滑的情況下，隨著中國大陸新面板產能的陸續加入，市場預期面板供過於求的現象仍舊存在，導致面板價格在 2019 年繼續下滑，這也直接影響到身為面板零組件材料廠商的達運，必須承受客戶要求降價的壓力。公司除了加強整體營運策略的調整，精實內部的資源，並強化達運各項核心技術的研發，以跨入多元產品應用領域，也積極加速提升整合型工業顯示器產品的營收比重，讓營運表現逐步恢復健康。2019 年全年合併營收為新台幣 159 億元，較 2018 年減少 26%，營業淨損新台幣 4.17 億元，稅後淨損為新台幣 1.9 億元，基本每股盈餘為新台幣(0.29)元。

回顧 2019 年，重要的產品及技術發展成果有：

- 整合超精密加工、精密光學模具開發、精密射出成型及光學結構設計等各項技術，順利完成防窺背光板研發與製造(Privacy Backlight)，並取得國際知名客戶採用。
- 在高階顯示器產品領域，因應輕薄及 ES 8.0(Energy Star 8.0)的省電要求，採用了新製程技術開發的優勢，完成超薄窄邊框 Insert Mold 鐵塑一體的機構設計，並加入新型導光板技術 Fly-cut，以提高顯示亮度，並有效降低產品厚度與耗電。同步結合直下光學稜鏡(Micro-LENS)的先進精密模具開發、射出成型及光學設計，進一步實現超薄型監視器及電視應用，成為高階產品的技術首選。
- 在新應用領域，結合超精密加工技術、光學結構設計及精密 UV 成型技術，完成了 3D 感測元件(TOF, Time of flight)的開發，開始推展至手機、工控及消費產品等新產品設計。
- 結合公司在各項光學機構零件的設計與生產製造能力，包括鐵件、塑膠件、導光、背光及面板模組等，並搭配達運逐漸建構成形的系統設計(System integration)及貼合技術(Lamination)，開始提供多項新應用的產品，包括車用、工控、醫療、教育、遊戲等，特別是針對服務商用級市場與客戶，以提高整體產品的專業技術含量及價值。
- 在精密金屬光罩產品(FMM, Fine metal mask)方面，公司持續專注於 AMOLED 4.5 代線及 6 代線高解析產品的技術開發及大幅寬光罩技術開發，積極拓展多項終端產品導入使用，包括手機、手錶、穿戴式 AMOLED 屏幕，並成功開發出折疊屏光罩產品。並於 2019 年在湖口廠正式生產。

### 總體經營環境及產業的發展趨勢：

- 全球面板產能供過於求的大趨勢並未改善，如何強化公司在光學技術、模具加工、成型元件等高價值產品的研發與生產能力，再加上優質的品質與經營管理等優勢，才是公司未來勝出的關鍵。
- 未來的顯示技術及應用將呈現多元風貌的發展，在市場互聯網、5G、大數據 Big data 及人工智慧 AIoT 的新生態帶動下，新的創新應用也會大規模的增加。技術實力及差異化能力將成為未來市場競爭不可或缺的關鍵力。達運必須以更前瞻的管理思維，才能實現完整地將各項新技術開發出來並整合在一起，為公司帶來新的發展氣象。

## 經營策略與未來展望

面對公司未來的發展，仍然充滿了挑戰和機會。2020 年公司仍將秉持以關鍵技術開發及專業服務管理能力，為達運經營的策略主軸：

- 一、維持公司穩定及健康的營運體質，優化公司資源分配，強化技術創新及研發能力，積極推動新業務，拓展新客戶。並因應未來產業發展趨勢，持續精進高階光學元件(Optical Component)及精密光罩(FMM, Fine metal mask)的生產規模，進一步提升公司在光學元件及精密光罩加工的市場份額及獲利。
- 二、加速推動光學元件與顯示器、工業電腦技術整合，成為系統級(System solution)產品，以因應未來商用市場的需求發展。達運將積極整合各項優勢技術，布局於綠色節能(E paper 電子紙)、公共顯示器(PID)、車用(Automotive)、醫療(Medical)、教育(Education)、城市交通(Transportation)及娛樂(Gaming)等各項 AIoT 相關的運用，以公司光機電及零組件核心技術跨入多元應用領域，透過新產品及新客戶開發，尋求更多成長機會，並提高產品價值。

基於達運永續發展的長期經營理念，達運將在既有的營運規模基礎上，致力於精密加工技術及精密元件技術研發升級，並依據顯示器市場發展的大趨勢，將高階技術廣泛地運用在消費及商用產品市場。同時因應達運目前新策略與新事業布局方向，維持以三大事業單位方式為經營主軸(光學元件事業 Optical Device、整合服務事業 Service、精密元件事業 Precision Device)，來加速擴大業務規模，以技術創新、整合製造、專業服務，來創新達運，提升獲利。

展望新的一年，產業供需不平衡、競爭環境加劇，世界經濟貿易的衝突、矛盾、動盪也更加的嚴峻，全球化的發展不僅升高了產業發展的不確定性，新冠肺炎更引發全人類健康危機，撼動全球經濟的消費信心，也直接影響供應鏈的完整性與連貫性，觸發了全球的新經濟危機。面對此一動盪的環境，達運沒有樂觀的理由，更沒有悲觀的藉口，目前公司正值調整、改善及轉型的階段，公司將以穩健的經營模式，加速在高階技術及新技術的優勢布局方向上尋求進一步突破，積極往產業上下游，持續拓展新客戶，新業務與新應用領域。

運用專業技術及管理，不斷地推動營運效能改善及獲利能力提升，以回報股東的支持，公司也將逐步致力於環保綠能、社會關懷、友善職場、節能減廢等的企業社會責任行動上，積極回饋社會，共享價值，具體落實公司永續發展的經營理念。

董事長暨策略長：向富棋



執行長暨總經理：蔡國新



## 貳、公司簡介

一、設立日期：民國七十八年十月十三日。

二、公司沿革：

年度	月份	重要記事
78	10	輔祥實業有限公司成立，資本額新台幣 5,000,000 元，投入電子飛鏢靶之生產。
82	09	電子飛鏢靶產品榮獲經濟部中小企業創新研究獎。
83	11	轉投資馬來西亞 Fullhouse 廠。
84	05	增資為新台幣 30,000,000 元，並改組為股份有限公司。
86	11	增資為新台幣 190,000,000 元，籌建神岡廠房及機器設備，積極轉型投入背光模組產品之研發。
87	07	財政部證券暨期貨管理委員會核准股票公開發行。
87	10	為擴充營運規模，增資為新台幣 300,000,000 元。
88	10	增資為新台幣 409,000,000 元。
	10	通過 AJAEQS 之 ISO 9001 國際品質認證。新產品背光模組正式投產。
89	09	增資為新台幣 485,000,000 元。
90	04	向中華民國證券櫃檯買賣中心提出股票上櫃申請。
90	07	大雅新廠動工興建。
90	10	轉投資中國大陸輔祥微電工業(蘇州)有限公司。
	10	消費電子新產品—電動跑步機量產。
90	12	增資為新台幣 700,000,000 元。
91	01	股票正式掛牌上櫃。
91	08	增資為新台幣 860,000,000 元。
	08	轉投資中國大陸輔訊光電工業(蘇州)有限公司。
91	12	大雅廠正式啟用。
92	09	增資為新台幣 966,000,000 元。
93	08	增資為新台幣 1,160,000,000 元。
93	11	增資為新台幣 1,272,000,000 元。
94	01	增資為新台幣 1,314,000,000 元。
94	02	轉投資中國大陸蘇州輔宇光電有限公司。
94	03	增資為新台幣 1,406,000,000 元。
94	05	增資為新台幣 1,725,000,000 元。
94	06	轉投資中國大陸輔譽光電(上海)有限公司。
94	12	轉投資中國大陸達運精密工業(蘇州)有限公司。
	12	輔祥月眉廠動土。

年度	月份	重要記事
95	02	與德國 Degussa 集團合資輔德高分子股份有限公司。
95	03	增資為新台幣 2,026,000,000 元。
95	04	轉投資中國大陸輔訊光電(廈門)有限公司。
95	06	轉投資中國大陸輔祥微電(廈門)有限公司。
	06	轉投資中國大陸達運精密工業(廈門)有限公司。
95	09	股票正式掛牌上市。
95	10	增資為新台幣 2,315,818,350 元。
96	03	增資為新台幣 2,322,638,350 元。
96	05	增資為新台幣 2,615,257,910 元。
96	10	增資為新台幣 2,778,569,030 元。
96	11	增資為新台幣 2,782,964,030 元。
97	04	增資為新台幣 2,788,281,080 元。
97	08	辦理私募普通股 50,000 仟股，策略性投資人達運精密工業(股)公司成為本公司最大法人股東。
97	09	增資為新台幣 3,391,447,480 元。
98	03	發行國內私募無擔保轉換公司債 550,000 仟元。
98	10	增資為新台幣 4,008,404,060 元。
99	02	增資為新台幣 4,205,014,710 元。
	02	董事會於 99 年 2 月 10 日通過擬與台灣奈普光電科技(股)公司合併案。
99	03	增資為新台幣 4,213,739,630 元。
99	09	合併台灣奈普光電科技(股)公司，增資為新台幣 5,447,142,140 元。
99	11	轉投資中國大陸輔州(吳江)精密工業有限公司。
100	04	增資為新台幣 5,465,926,280 元。
100	07	因註銷庫藏股減資為新台幣 4,976,125,600 元。
100	09	增資為新台幣 4,977,250,600 元。
100	11	因註銷庫藏股減資為新台幣 4,739,195,600 元。
101	03	增資為新台幣 4,739,323,100 元。
101	06	增資為新台幣 4,817,156,330 元。
101	08	增資為新台幣 4,817,476,330 元。
102	04	增資為新台幣 4,818,076,330 元。
	04	因註銷庫藏股減資為新台幣 4,563,306,330 元。
102	05	增資為新台幣 4,563,538,830 元。
103	03	董事會於 103 年 3 月 11 日通過與景智電子(股)公司合併案。
103	10	103 年 10 月 1 日與景智電子完成合併，增資為新台幣 7,812,451,140 元。

年度	月份	重要記事
103	11	103 年 11 月 20 日股東臨時會通過公司更名為「達運精密工業股份有限公司」。
104	03	因註銷庫藏股減資為新台幣 7,499,671,140 元。
104	11	因註銷庫藏股減資為新台幣 7,358,061,140 元。
105	06	因註銷庫藏股減資為新台幣 7,005,161,140 元。
105	11	因註銷庫藏股減資為新台幣 6,655,551,140 元。
106	03	董事會於 106 年 3 月 2 日通過購買湖口新廠案。

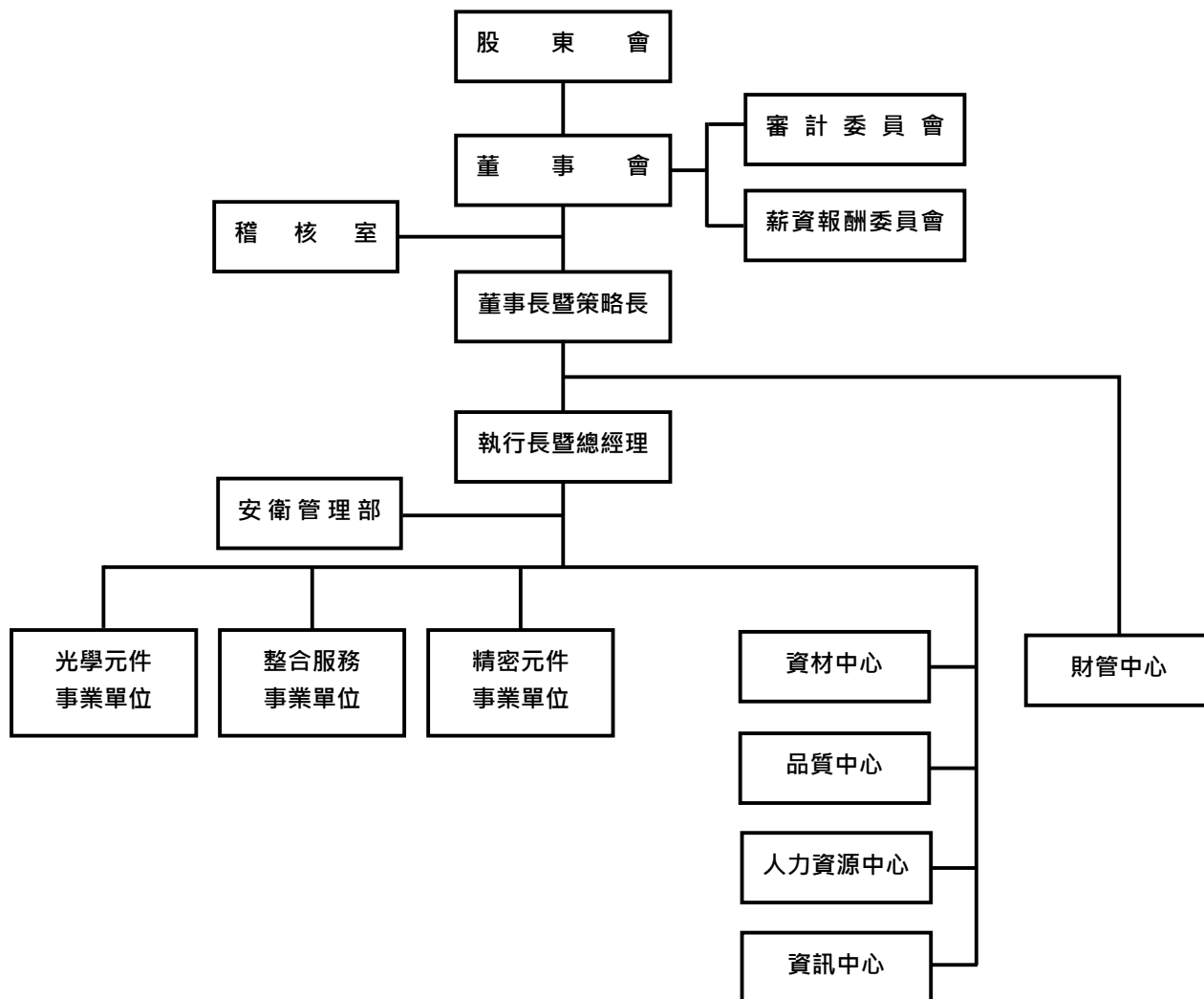


# 參、公司治理報告

## 一、組織系統

### (一) 組織結構

109年4月14日



(二) 各主要部門所營業務

部門	主要業務
稽核室	查核評估公司內部控制並提供改善建議事項，促進業務效率及內部控制有效執行。
執行長室	擬定公司年度經營方針、目標及經營管理策略，並核定各部門經營管理計畫、績效目標及重要工作計畫。
安衛管理部	訂定公司風險管理、環保、安全與衛生規範，規劃並推行相關目標。
光學元件事業單位	掌握市場脈動、垂直整合光學元件產品技術(包含酯粒材料、PMMA/MS 基材、導光板、LED Lens、鐵塑件等)。依據客戶需求進行全尺寸背光模組、面板模組、顯示模組、模治具等產品之研發與生產，以達成營運目標。
整合服務事業單位	發展以顯示器為中心的整合型產品以及客製化的產品設計，積極開拓少量多樣非消費性運用市場。提供一站式的客戶服務，以強化競爭力及滿足客戶需求，完成營運目標。
精密元件事業單位	負責 FMM、新材料及次世代精密遮罩的產品開發與生產，並積極拓展客戶，滿足客戶訂單需求,致力完成公司訂定營業額與利潤目標。
財管中心	財務、帳務、稅務與成本管理；會計結算報表之編制、分析、控制及呈報預估之事項等。
資材中心	負責採購公司生產所需之原物料、生產設備、機台以及零件等；負責與供貨商建立合作模式以及建構完成供貨商體系；生產排程管理、年度盤點作業管理等。
品質中心	全公司品質管理體系之規劃，進料、製程、出貨品質管制，以及內外部稽核規劃。
人力資源中心	人力資源相關規章制度擬訂、公佈、執行、與溝通。
資訊中心	資訊管理制度之建立、改善、執行及維護。

## 二、董事、總經理、副總經理、協理、各部門及分支機構主管資料

### (一) 董事

#### 1. 董事資料

109年4月14日；股數單位：千股；持股比率：%

職稱	國籍或註冊地	姓名	性別	選(就)任日期	任期(年)	初次選任日期	選任時持有股數		現在持有股數		配偶、未成年子女現在持有股份		利用他人名義持有股份		主要經歷(學)歷	目前兼任本公司及其他公司之職務
							股數	持股比率	股數	持股比率	股數	持股比率	股數	持股比率		
法人董事	中華民國	友達光電股份有限公司	-	106.06.08	3	103.11.20	236,608	35.55	190,108	28.56	0	0.00	0	0.00	註3	註3
法人董事代表人暨董事長及策略長	中華民國	向富棋	男	106.06.08	3	97.09.04(註2)	3,621	0.54	3,936	0.59	924	0.14	3,200	0.48	註3	註3
法人董事代表人	中華民國	彭双浪	男	106.06.08	3	99.06.04(註2)	22	0.00	22	0.00	0	0.00	0	0.00	註3	註3
法人董事代表人暨執行長及總經理	中華民國	蔡國新(註1)	男	108.09.09	3(註1)	108.09.09	0	0.00	0	0.00	0	0.00	0	0.00	註3	註3
董事	中華民國	陳炫彬	男	106.06.08	3	106.06.08	720	0.11	563	0.08	494	0.07	1,300	0.20	註3	註3
獨立董事	中華民國	陳益世	男	106.06.08	3	103.11.20	0	0.00	0	0.00	7	0.00	0	0.00	註3	註3
獨立董事	中華民國	張永鵬	男	106.06.08	3	104.06.18	0	0.00	0	0.00	0	0.00	0	0.00	註3	註3
獨立董事	中華民國	謝惠娟	女	106.06.08	3	106.06.08	0	0.00	0	0.00	0	0.00	0	0.00	註3	註3

具配偶或二親等以內關係之其他主管、董事或監察人：無。

公司董事長與總經理或相當職務者(最高經理人)為同一人、互為配偶或一親等親屬者，應說明其原因、合理性、必要性及因應措施之相關資訊；本公司董事長與總經理或執行長非為同一人、互為配偶或一親等親屬。本公司策略長之職責係依據產業發展、市場走向擬定公司長遠經營策略方針，而執行長暨總經理之職責係負責擬定公司年度經營目標，核定各部門經營計畫，落實執行決策，將公司經營策略與成果向董事會報告，本公司明確劃分董事長暨策略長與執行長暨總經理之職權，帶領公司永續經營，除此之外，本公司過半數董事未兼任員工或經理人，現任三席獨立董事擁有業界所需之專業能力，能發揮有效之監督職能。

本公司已發行普通股總股數 665,555 仟股。

註 1：法人董事友達光電(股)公司於 108.09.09 改派代表人為蔡國新先生，直至本屆任期屆滿為止，原代表人朱光沛先生同日卸任董事代表人及總經理職務。

註 2：係擔任本公司董事之初任日期，其初任日期至本屆任期中間係有中斷情事。

註 3：各董事主要經（學）歷及目前兼任本公司及其他公司之職務：

職稱	姓名	主要經（學）歷	目前兼任本公司及其他公司之職務
法人董事	友達光電股份有限公司	—	佳世達科技股份有限公司法人董事 友達晶材股份有限公司法人董事 康利投資股份有限公司法人董事 隆利投資股份有限公司法人董事 隆達電子股份有限公司法人董事 星河能源股份有限公司法人董事 星耀能源股份有限公司法人董事 創利空間股份有限公司法人董事 宇沛永續科技股份有限公司法人董事
法人董事 代表人暨 董事長及 策略長	向富棋	成功大學機械工程碩士 友達光電(股)公司執行副總經理	達運精密工業股份有限公司策略長 Darwin Precisions (L) Corp. 董事長 Darwin Precisions (Hong Kong) Limited 董事長 Darwin Precisions (Slovakia) s.r.o. 董事長 FORHOUSE INTERNATIONAL HOLDING LTD. 董事長 FORTECH INTERNATIONAL CORP. 董事長 FORWARD OPTRONICS INTERNATIONAL CORPORATION 董事長 PRIME FORWARD INTERNATIONAL LIMITED 董事長 FOREFRONT CORPORATION 董事長 BriView (L) Corp. 董事長 緯昌科技股份有限公司法人董事代表人 財團法人明基友達文教基金會董事
法人董事 代表人	彭双浪	HERIOT-WATT 企業管理碩士 友達光電(股)公司董事長暨執行長	友達光電股份有限公司董事長暨執行長 佳世達科技股份有限公司董事 康利投資股份有限公司董事長 隆利投資股份有限公司董事長 AU Optronics (L) Corp. 董事 AU Optronics Singapore Pte. Ltd. 執行董事 友達光電(廈門)有限公司董事長 友達光電(蘇州)有限公司董事長 友達光電(上海)有限公司董事長 友達光電(昆山)有限公司董事長 友達光電商貿(上海)有限公司執行董事
法人董事 代表人暨 執行長及 總經理	蔡國新	交通大學管理碩士 友達光電(股)公司總經理暨營運長	達運精密工業股份有限公司執行長暨總經理 Darwin Precisions (L) Corp. 董事 Darwin Precisions (Slovakia) s.r.o. 總經理 FORHOUSE INTERNATIONAL HOLDING LTD. 董事 FORTECH INTERNATIONAL CORP. 董事 FORWARD OPTRONICS INTERNATIONAL CORPORATION 董事 PRIME FORWARD INTERNATIONAL LIMITED 董事 FOREFRONT CORPORATION 董事 BriView (L) Corp. 董事
董事	陳炫彬	交通大學電信工程學士 友達光電(股)公司副董事長 隆達電子(股)公司董事長	和興寰宇投資股份有限公司董事長 奧暢雲服務股份有限公司董事長 隆達電子股份有限公司董事 D8AI Holdings Corporation 董事 八維智能股份有限公司法人董事代表人 奔騰智慧生醫股份有限公司法人董事代表人 威邦投資股份有限公司顧問

職稱	姓名	主要經(學)歷	目前兼任本公司及其他公司之職務
獨立董事	陳益世	交通大學管理科學研究所碩士 宇瞻科技股份有限公司董事長 宏碁(股)公司副總經理	宇瞻科技股份有限公司董事長暨策略長 Apacer Technology (BVI) Inc. 董事 虹映科技股份有限公司法人董事代表人 台灣超微光學股份有限公司法人董事代表人
獨立董事	張永鵬	美國北卡州立大學機械工程博士 中原大學機械工程學系主任 中原大學副總務長 中原大學副教務長	中原大學榮譽退休教授 中原大學機械系兼任教授
獨立董事	謝惠娟	美國休士頓大學財務金融博士 合作金庫資產管理總經理 中華開發資產管理總經理 中華開發工業銀行投資部協理	郡鼎管理顧問股份有限公司董事長 郡懋國際有限公司董事長 宇瞻科技股份有限公司獨立董事暨薪酬委員

## 2. 法人股東之主要股東

法人股東名稱	法人股東之主要股東	
	名稱	持股比例(%)
友達光電股份有限公司(註)	佳世達科技股份有限公司	6.90
	香港商財務服務有限公司依存託機構美商花旗銀行·友達光電股份有限公司及存託憑證持有人於二零二零年五月二十九日訂立之存託契約以存託憑證持有人共同代表人暨存託機構指定人身份登記之	5.43
	廣達電腦股份有限公司	4.61
	富邦人壽保險股份有限公司	3.82
	永豐商業銀行受託友達光電股份有限公司員工持股信託管理委員會信託財產專戶	3.68
	東徽企業股份有限公司	1.56
	美商摩根大通銀行台北分行受託保管先進星光基金公司之系列基金先進總合國際股票指數基金	1.15
	國泰人壽保險股份有限公司	1.07
	美商摩根大通銀行台北分行受託保管梵加德集團公司經理之梵加德新興市場股票指數基金投資專戶	0.97
	中國信託商業銀行受託保管元大台灣卓越50證券投資信託基金專戶	0.74

註：資料來源為該公司 108 年度股東會年報，108.07.19 停止過戶日股東名簿記載之資料。

### 3. 法人股東之主要股東為法人者其主要股東

法人名稱	法人之主要股東	
	名稱	持股比例(%)
佳世達科技股份有限公司(註 1)	友達光電股份有限公司	17.04
	宏碁股份有限公司	4.15
	達方電子股份有限公司	1.86
	中國信託商業銀行受託保管元大台灣高股息證券投資信託基金專戶	1.84
	花旗(台灣)商業銀行受託保管波露寧發展國家基金有限公司投資專戶	1.34
	花旗(台灣)商業銀行受託保管挪威中央銀行投資專戶	1.29
	美商摩根大通銀行台北分行受託保管梵加德集團公司經理之梵加德新興市場股票指數基金投資專戶	1.18
	美商摩根大通銀行台北分行受託保管先進星光基金公司之系列基金先進總合國際股票指數基金投資專戶	1.14
	花旗(台灣)商業銀行受託保管次元新興市場評估基金投資專戶	1.11
	花旗(台灣)商業銀行受託保管克萊歐投資股份有限公司投資專戶	0.87
廣達電腦股份有限公司(註 2)	千宇投資股份有限公司	14.82
	林百里	10.76
	國泰人壽保險股份有限公司	4.27
	花旗(台灣)商業銀行受託保管新加坡政府投資專戶	3.47
	梁次震	2.14
	兆豐國際商業銀行受託何莎信託財產專戶	2.07
	新制勞工退休基金	2.07
	富邦人壽保險股份有限公司	1.95
	南山人壽保險股份有限公司	1.88
	勞工保險基金	1.78
富邦人壽保險股份有限公司(註 3)	富邦金融控股股份有限公司	100.00
東徽企業股份有限公司(註 3)	蔡琮翔	78.93
	蔡宗祐	17.25
	蔡明顯	1.91
	蔡林素金	1.91
國泰人壽保險股份有限公司(註 3)	國泰金融控股股份有限公司	100.00

註 1：資料來源為友達 108 年度股東會年報所揭露之佳世達 108.07.30 停止過戶日股東名簿記載之資料。

註 2：資料來源為該公司 107 年度股東會年報，108.04.23 停止過戶日股東名簿記載之資料。

註 3：資料來源為經濟部商業司網站。

4. 董事所具專業知識及獨立性情形

109年4月14日

姓名	條件	是否具有五年以上工作經驗及下列專業資格			符合獨立性情形 (註)												兼任其他公開發行公司獨立董事家數
		商務、法務、財務、會計或公司業務所須相關科系之公立大專院校講師以上	法官、檢察官、律師、會計師或其他與公司業務所需之國家考試及格領有證書之專門職業及技術人員	商務、法務、財務、會計或公司業務所須之工作經驗	1	2	3	4	5	6	7	8	9	10	11	12	
友達光電(股)公司 代表人：向富棋			✓				✓	✓	✓	✓	✓	✓	✓	✓	✓	0	
友達光電(股)公司 代表人：彭双浪			✓			✓	✓			✓		✓	✓	✓	0		
友達光電(股)公司 代表人：蔡國新			✓			✓	✓				✓	✓	✓	✓	0		
董事陳炫彬			✓	✓		✓	✓	✓	✓	✓	✓	✓	✓	✓	0		
獨立董事陳益世			✓	✓	✓	✓	✓	✓	✓	✓	✓	✓	✓	✓	0		
獨立董事張永鵬	✓			✓	✓	✓	✓	✓	✓	✓	✓	✓	✓	✓	0		
獨立董事謝惠娟			✓	✓	✓	✓	✓	✓	✓	✓	✓	✓	✓	✓	1		

註：各董事於選任前二年及任職期間符合下述各條件者，請於各條件代號下方空格中打“✓”。

- (1) 非為公司或其關係企業之受僱人。
- (2) 非公司或其關係企業之董事、監察人(但如為公司與其母公司、子公司或屬同一母公司之子公司依本法或當地國法令設置之獨立董事相互兼任者，不在此限)。
- (3) 非本人及其配偶、未成年子女或以他人名義持有公司已發行股份總數 1%以上或持股前十名之自然人股東。
- (4) 非(1)所列之經理人或(2)、(3)所列人員之配偶、二親等以內親屬或三親等以內直系血親親屬。
- (5) 非直接持有公司已發行股份總數 5%以上、持股前五名或依公司法第 27 條第 1 項或第 2 項指派代表人擔任公司董事或監察人之法人股東之董事、監察人或受僱人(但如為公司與其母公司、子公司或屬同一母公司之子公司依本法或當地國法令設置之獨立董事相互兼任者，不在此限)。
- (6) 非與公司之董事席次或有表決權之股份超過半數係由同一人控制之他公司董事、監察人或受僱人(但如為公司或其母公司、子公司或屬同一母公司之子公司依本法或當地國法令設置之獨立董事相互兼任者，不在此限)。
- (7) 非與公司之董事長、總經理或相當職務者互為同一人或配偶之他公司或機構之董事(理事)、監察人(監事)或受僱人(但如為公司與其母公司、子公司或屬同一母公司之子公司依本法或當地國法令設置之獨立董事相互兼任者，不在此限)。
- (8) 非與公司有財務或業務往來之特定公司或機構之董事(理事)、監察人(監事)、經理人或持股 5%以上股東(但特定公司或機構如持有公司已發行股份總數 20%以上，未超過 50%，且為公司與其母公司、子公司或屬同一母公司之子公司依本法或當地國法令設置之獨立董事相互兼任者，不在此限)。
- (9) 非為公司或關係企業提供審計或最近二年取得報酬累計金額未逾新臺幣 50 萬元之商務、法務、財務、會計等相關服務之專業人士、獨資、合夥、公司或機構之企業主、合夥人、董事(理事)、監察人(監事)、經理人及其配偶。但依證券交易法或企業併購法相關法令履行職權之薪資報酬委員會、公開收購審議委員會或併購特別委員會成員，不在此限。
- (10) 未與其他董事間具有配偶或二親等以內之親屬關係。
- (11) 未有公司法第 30 條各款情事之一。
- (12) 未有公司法第 27 條規定以政府、法人或其代表人當選。

## (二) 總經理、副總經理、協理、各部門及分支機構主管資料

109年4月14日；單位：千股；%

職稱	國籍	姓名 (註1)	性別	就任日期 (註2)	持有股份		配偶、未成年子女持有股份		利用他人名義持有股份		主要經(學)歷	目前兼任其他公司之職務	具配偶或二親等以內關係之經理人		
					股數	持股比率	股數	持股比率	股數	持股比率			職稱	姓名	關係
董事長暨策略長	中華民國	向富祺	男	103.11.20	3,936	0.59	924	0.14	3,200	0.48	成功大學機械工程碩士 友達光電(股)公司執行副總經理	註3	無	無	無
執行長暨總經理	中華民國	蔡國新	男	108.09.10	0	0.00	0	0.00	0	0.00	交通大學管理碩士 友達光電(股)公司總經理暨營運長	註3	無	無	無
副總經理	中華民國	符春坤	男	108.11.01	190	0.03	3	0.00	0	0.00	南京東南大學高級工商管理碩士(EMBA) 臺灣科技大學電機工程技術系學士 友達光電(股)公司董事長室特別助理	註4	無	無	無
副總經理	中華民國	林文宜	男	103.10.01	104	0.02	43	0.01	0	0.00	美國喬治亞理工學院材料科學與工程博士 友達光電(股)公司資深協理	無	無	無	無
副總經理	中華民國	黃勝凱	男	108.11.18	67	0.01	0	0.00	0	0.00	台灣大學管理學院 EMBA 商學碩士 成功大學物理碩士 友達光電(股)公司循環經濟事業副總經理 宇沛永續科技(股)公司董事長暨總經理	無	無	無	無
副總經理	中華民國	馮寬中	男	103.10.01	454	0.07	0	0.00	0	0.00	中央大學 EMBA 碩士 友達光電(股)公司資材協理	註5	無	無	無
副總經理	中華民國	莊俊彥	男	108.02.25	193	0.03	0	0.00	0	0.00	交通大學材料科學工程碩士 友達光電(股)公司協理	註6	無	無	無
財務長	中華民國	荆國泰	男	97.01.01	61	0.01	0	0.00	0	0.00	政治大學風險管理與保險碩士 建華銀行科長	註7	無	無	無
協理	中華民國	蔡昌明	男	108.02.25	80	0.01	0	0.00	0	0.00	佛然斯大學企管碩士 友達光電(股)公司資材處長	註5	無	無	無
協理	中華民國	黃郁明	男	108.02.25	62	0.01	0	0.00	0	0.00	成功大學機械所碩士 友達光電(股)公司 TV 機構部門經理	無	無	無	無
協理	中華民國	范姜志偉	男	108.02.25	55	0.01	0	0.00	0	0.00	清華大學工業工程學系學士 蘇州友達光電製造廠副廠長	註8	無	無	無
協理	中華民國	孫滿珍	女	108.02.25	110	0.02	0	0.00	0	0.00	淡江大學西班牙語文學系學士 友達光電(股)公司人資經理	無	無	無	無
協理	中華民國	賴宏典	男	108.02.25	478	0.07	52	0.01	0	0.00	朝陽科技大學工業工程碩士 輔祥實業(股)公司副總經理	註9	無	無	無
協理	中華民國	藍光宏	男	109.04.01	0	0.00	0	0.00	0	0.00	國立中興大學農業機械工程研究所碩士 友達光電(股)公司廠長	無	無	無	無

總經理或相當職務者(最高經理人)與董事長為同一人、互為配偶或一親等親屬時，應揭露其原因、合理性、必要性及因應措施(例如增加獨立董事席次，並應有過半數董事未兼任員工或經理人等方式)之相關資訊：本公司執行長暨總經理與董事長非為同一人、互為配偶或一親等親屬。本公司策略長之職責係依據產業發展、市場走向擬定公司長遠經營策略方針，而執行長暨總經理之職責係負責擬定公司年度經營目標，核定各部門經營計畫，落實執行決策，將公司經營策略與成果向董事會報告，本公司明確劃分董事長暨策略長與執行長暨總經理之職權，帶領公司永續經營，除此之外，本公司過半數董事未兼任員工或經理人，現任三席獨立董事擁有業界所需之專業能力，能發揮有效之監督職能。

註1：係為年報刊印日，仍在職者。

註2：係指初次就任經理人職務之日期。

註3：兼任情形請詳股東會年報第9頁。

註4：達運精密工業(蘇州)有限公司董事、達運精密工業(廈門)有限公司董事、輔訊光電工業(蘇州)有限公司董事、輔訊光電工業(昆山)有限公司董事、蘇州輔宇光電有限公司董事、輔祥微電工業(蘇州)有限公司董事、景智電子(合肥)有限公司董事。



註 5：輔德高分子(股)公司法人董事代表人。

註 6：達運精密工業(蘇州)有限公司董事長、達運精密工業(廈門)有限公司董事長、輔訊光電工業(蘇州)有限公司董事長、輔訊光電工業(昆山)有限公司董事長、蘇州輔宇光電有限公司董事長、輔祥微電工業(蘇州)有限公司董事長、景智電子(合肥)有限公司董事長。

註 7：達運精密工業(蘇州)有限公司監察人、達運精密工業(廈門)有限公司監察人、輔訊光電工業(蘇州)有限公司監察人、輔訊光電工業(昆山)有限公司監察人、蘇州輔宇光電有限公司監察人、輔祥微電工業(蘇州)有限公司監察人、景智電子(合肥)有限公司監察人、輔德高分子股份有限公司監察人。

註 8：達運精密工業(廈門)有限公司董事暨總經理。

註 9：達運精密工業(蘇州)有限公司董事暨總經理、輔訊光電工業(蘇州)有限公司董事暨總經理、輔訊光電工業(昆山)有限公司董事暨總經理、蘇州輔宇光電有限公司董事暨總經理、輔祥微電工業(蘇州)有限公司董事暨總經理、景智電子(合肥)有限公司董事暨總經理。

三、最近年度支付董事、監察人、總經理及副總經理之酬金

(一) 一般董事及獨立董事之酬金

單位：新台幣千元；千股

職稱	姓名	董事酬金				兼任員工領取相關酬金				A、B、C、D、E、F及G等七項總額占稅後純益(損)之比例(%) (註8)		領取來自子公司以外轉投資事業或母公司酬金(註10)
		報酬(A)(註2)		退職退休金(B)		董事酬勞(C)(註3)		業務執行費用(D)(註4)		A、B、C及D等四項總額占稅後純益(損)之比例(%) (註8)		
		本公司	財務報告內所有公司(註9)	本公司	財務報告內所有公司(註9)	本公司	財務報告內所有公司(註9)	本公司	財務報告內所有公司(註9)	本公司	財務報告內所有公司(註9)	
法人董事	友達光電股份有限公司	5,000	0	0	0	0	0	0	0	0	0	0
法人董事代表人暨董事長及策略長	向高棋	0	0	0	50	11,661	0	0	0	0	0	3,009
法人董事代表人	彭双浪	0	0	0	50	0	0	0	0	0	0	50,807
法人董事代表人暨執行長及總經理	葉國新(註1)	0	0	0	20	0	0	0	0	0	0	4,801
法人董事代表人	朱光沛(註1)	0	0	0	30	9,376	75	0	0	0	0	690
董事	陳炫彬	1,000	0	0	50	0	0	0	0	0	0	0
獨立董事	陳益世	1,500	0	0	40	0	0	0	0	0	0	0
獨立董事	張永鵬	1,300	0	0	50	0	0	0	0	0	0	0
獨立董事	謝惠娟	1,300	0	0	50	0	0	0	0	0	0	1,518

1. 請敘明獨立董事酬金給付政策、制度、標準與結構，並依所擔負之職責、風險、投入時間等因素敘明與給付酬金數額之關聯性；依據本公司章程規定，本公司全體董事之報酬授權董事會依其對本公司營運參與之程度及貢獻之價值並參酌通業通常之水準訂定標準發放。年度公司如有獲利，提撥董事酬勞不高於百分之一，依董事會決議之酬勞比率發放。獨立董事為審計委員會當然成員，除給付一般董事之酬金外，考量其所負之職責、承擔風險及投入時間，另酌訂合理酬金，獨立董事擔任薪資報酬委員會委員者，亦依其職責訂定合理之酬金。

2. 除上表揭露外，最近年度公司董事為財務報告內所有公司提供服務(如擔任非屬員工之顧問等)領取之酬金：無。

註 1：法人董事友達光電(股)公司於 108.09.09 改派代表人為蔡國新先生，原代表人朱光沛先生同日卸任董事代表人及總經理職務。108.09.10 蔡國新先生就任本公司執行長暨總經理。

註 2：係指 108 年度董事之報酬（包括董事薪資、離職金、各種獎金、獎勵金等等）。

註 3：108 年度稅前淨損無提撥董事酬勞。

註 4：係指 108 年度董事之相關業務執行費用（包括車馬費、特支費、各種津貼、宿舍、配車等實物提供等等）。

註 5：係指 108 年度董事兼任員工（包括兼任總經理、副總經理、其他經理人及員工）所領取包括薪資、職務加給、離職金、各種獎金、獎勵金、車馬費、特支費、各種津貼、宿舍、配車等實物提供等等。

註 6：係屬 108 年度依法提繳或給付之退休金金額。

註 7：108 年度稅前淨損無提撥員工酬勞。

註 8：稅後純益(損)係指 108 年度個體財務報告之稅後純益(損)。

註 9：合併報告內所有公司(包括本公司)給付本公司董事各項酬金之總額。

註 10：酬金係指本公司董事擔任子公司以外轉投資事業或母公司之董事、監察人或經理人等身分所領取之報酬、酬勞（包括員工、董事及監察人酬勞）及業務執行費用等相關酬金。

註 11：監察人之酬金：本公司已設置審計委員會，故不適用。

(二) 總經理及副總經理之酬金

單位：新台幣千元；千股

職稱	姓名	薪資(A)(註2)		退職退休金(B)(註3)		獎金及特支費等等(C)(註4)		員工酬勞金額(D)(註5)				A、B、C及D等四項總額占稅後純益(損)之比例(%) (註6)		領取來自子公司以外轉投資事業或母公司酬金(E)(註8)
		本公司	財務報告內所有公司(註7)	本公司	財務報告內所有公司(註7)	本公司	財務報告內所有公司(註7)	現金金額	股票金額	現金金額	股票金額	本公司	財務報告內所有公司(註7)	
董事長暨策略長	向富棋													
執行長暨總經理	蔡國新(註1)													
總經理	朱光沛(註1)													
副總經理	符春坤	18,341	19,121	401	401	21,602	21,602	0	0	0	0	(21.22)	(21.63)	13,148
副總經理	林文宜													
副總經理	黃勝凱													
副總經理	馮寬中													
副總經理	莊俊彥													

總經理及副總經理酬金級距表

給付本公司各個總經理及副總經理酬金級距	總經理及副總經理姓名	
	本公司	母公司及所有轉投資事業 (A+B+C+D+E) (註 7、註 8)
低於 1,000,000 元	蔡國新(註 1)、黃勝凱	
1,000,000 元 (含) ~ 2,000,000 元 (不含)	符春坤	黃勝凱
2,000,000 元 (含) ~ 3,500,000 元 (不含)		
3,500,000 元 (含) ~ 5,000,000 元 (不含)	莊俊彥	蔡國新(註 1)、符春坤
5,000,000 元 (含) ~ 10,000,000 元 (不含)	朱光沛(註 1)、林文宜、馮寬中	林文宜、馮寬中、莊俊彥
10,000,000 元 (含) ~ 15,000,000 元 (不含)	向富棋	向富棋、朱光沛(註 1)
15,000,000 元 (含) ~ 30,000,000 元 (不含)		
30,000,000 元 (含) ~ 50,000,000 元 (不含)		
50,000,000 元 (含) ~ 100,000,000 元 (不含)		
100,000,000 元以上		
總計	共 8 位	共 8 位

註 1：108.09.10 蔡國新先生就任執行長暨總經理。原總經理朱光沛先生於 108.09.09 卸任。

註 2：係指 108 年度總經理及副總經理薪資、職務加給、離職金。

註 3：係屬 108 年度依法提繳/給付之退休金金額。

註 4：係指 108 年度總經理及副總經理各種獎金、獎勵金、車馬費、特支費、各種津貼、宿舍、配車等實物提供及其他報酬金額。

註 5：108 年度稅前淨損無提撥員工酬勞。

註 6：稅後純益(損)係指 108 年度個體財務報告之稅後純益(損)。

註 7：合併報告內所有公司(包括本公司)給付本公司總經理及副總經理各項酬金之總額。

註 8：酬金係指本公司總經理及副總經理擔任子公司以外轉投資事業或母公司之董事、監察人或經理人等身分所領取之報酬、酬勞(包括員工、董事及監察人酬勞)及業務執行費用等相關酬金。

(三) 前五位酬金最高主管之酬金

職稱	姓名 (註 1)	薪資(A) (註 3)		退職退休金(B) (註 4)		獎金及特支費等(C) (註 5)		員工酬勞金額(D) (註 6)				A、B、C、D 等四項總額占稅 後純益(損)之比例(%)(註 7)		領取來自 子公司以 外轉投資 事業或母 公司酬金 (註 9)
		本公司	財務報 告內所 有公司 (註 8)	本公司	財務報告內 所有公司(註 8)	本公司	財務報告內 所有公司(註 8)	本公司	現金金額	股票金額	現金金額	股票金額	本公司	
董事長暨 執行長	向富棋	4,807	4,807	0	0	6,854	6,854	0	0	0	0	(6.13)	(6.13)	3,009
總經理	朱光沛 (註 2)	4,849	4,849	75	75	4,527	4,527	0	0	0	0	(4.97)	(4.97)	690
副總經理	林文宜	3,240	3,240	108	108	4,277	4,277	0	0	0	0	(4.01)	(4.01)	0
副總經理	馮寬中	3,000	3,000	108	108	3,000	3,000	0	0	0	0	(3.21)	(3.21)	0
副總經理	莊俊彥	1,970	2,751	92	92	2,354	2,354	0	0	0	0	(2.32)	(2.73)	0

註：所稱「前五位酬金最高」計算認定原則，係以公司經理人(含年度中卸任者)於擔任經理人職務期間所領取來自合併財務報告內所有公司之薪資、退職退休金、獎金及特支費等，以及員工酬勞金額之合計數(亦即 A+B+C+D 四項總額)，並予以排序後之前五位酬金最高者認定之。

註 1：係填列 108 年度領取酬金最高前五位經理人名單。

註 2：朱光沛先生於 108.09.09 卸任總經理。

註 3：係指 108 年度經理人薪資、職務加給、離職金。

註 4：係屬 108 年度依法提撥/給付之退休金金額。

註 5：係指 108 年度經理人各種獎金、獎勵金、車馬費、特支費、各種津貼、宿舍、配車等實物提供及其他報酬金額。

註 6：108 年度稅前淨損無提撥員工酬勞。

註 7：稅後純益(損)係指 108 年度個體財務報告之稅後純益(損)。

註 8：合併報告內所有公司(包括本公司)給付本公司前五位酬金最高主管之各項酬金總額。

註 9：酬金係指本公司前五位酬金最高之主管擔任子公司以外轉投資事業或母公司之董事、監察人或經理人等身分所領取之報酬、酬勞(包括員工、董事及監察人酬勞)及業務執行費用等相關酬金。

(四) 分派員工酬勞之經理人姓名及分派情形：108 年度稅前淨損，無提撥員工酬勞故不適用。

(五) 分別比較說明本公司及合併報表所有公司於最近二年度給付本公司董事、監察人、總經理及副總經理等之酬金總額占個體或個別財務報告稅後純益比例之分析並說明給付酬金之政策、標準與組合、訂定酬金之程序、與經營績效及未來風險之關聯性：

1、本公司及合併報表所有公司於最近二年度給付本公司董事、監察人、總經理及副總經理等之酬金總額占個體財務報告稅後純益比例之分析

單位：新台幣千元

項目	107 年度酬金總額 占個體財務報告稅後純益比率 (%)(註 1)	108 年度酬金總額 占個體財務報告稅後純益比率 (%)(註 1)
個體財務報告稅後純益	321,898	(190,141)
本公司支付董事酬金所佔比例(%)	3.98	(5.50)
合併報告內所有公司支付董事酬金所佔比例(%)	3.98	(5.50)
本公司支付副總經理以上經理人酬金所佔比例(%)	16.27	(21.22)
合併報告內所有公司支付副總經理以上經理人酬金所佔比例(%)	16.27	(21.63)

註 1：上述酬金包含車馬費、報酬、員工之酬勞及其他報酬；董事酬金包含兼任員工領取相關酬金。

2、給付本公司董事、監察人、總經理及副總經理等之酬金之政策、標準與組合、訂定酬金之程序及與經營績效及未來風險之關聯性

(1) 董事

本公司董事之報酬授權薪資報酬委員會及董事會依其對本公司營運參與之程度、貢獻之價值並參酌同業通常之水準議定之。且因應企業所屬產業之競爭環境更加嚴峻，及企業轉型與組織再造之責任巨增等，依董事承擔之責任給付固定報酬。

依公司章程第十八條：本公司年度如有獲利，應提撥董事酬勞不高於百分之一，故經營績效與酬金變動之關聯性係屬合理。

(2) 總經理及副總經理

總經理及副總經理之酬金包括薪資、獎金、員工酬勞及退休福利，係依所擔任之職位、所承擔之責任、對本公司之貢獻度並參酌同業水準議定之，酬金之發放將併同考量公司未來面臨之營運風險並與其經營績效呈正相關且經理人酬金皆經薪資報酬委員會之審議，並經董事會決議核准。

依公司章程第十八條：本公司年度如有獲利，應提撥員工酬勞不低於百分之一，故經營績效與酬金變動之關聯性係屬合理。

#### 四、公司治理運作情形

##### (一) 董事會運作情形

本公司 108 年度董事會開會 5 次，董事出席情形如下：

職稱	姓名	實際出(列)席次數	委託出席次數	實際出(列)席率(%)(註 1)	備註
董事長	友達光電(股)公司代表人：向富棋	5	0	100	-
董事	友達光電(股)公司代表人：彭双浪	5	0	100	-
董事	友達光電(股)公司代表人：蔡國新	2	0	100	108.09.09 法人董事改派代表人新任。
董事	友達光電(股)公司代表人：朱光沛	3	0	100	108.09.09 法人董事改派代表人解任。
董事	陳炫彬	5	0	100	-
獨立董事	陳益世	4	1	80	-
獨立董事	張永鵬	5	0	100	-
獨立董事	謝惠娟	5	0	100	-

其他應記載事項：

一、董事會之運作如有下列情形之一者，應敘明董事會日期、期別、議案內容、所有獨立董事意見及公司對獨立董事意見之處理：

(一) 證券交易法第 14 條之 3 所列事項：本公司已設置審計委員會，不適用第 14 條之 3 規定，有關證券交易法第 14 條之 5 所列事項之說明，請參閱以下審計委員會運作情形。

(二) 除前開事項外，其他經獨立董事反對或保留意見且有紀錄或書面聲明之董事會議決事項：無。

二、董事對利害關係議案迴避之執行情形，應敘明董事姓名、議案內容、應利益迴避原因以及參與表決情形：

##### 1. 108.01.25 董事會

(1) 討論對明基友達文教基金會捐贈案，彭双浪董事因兼任財團法人明基友達文教基金會董事，依董事會議事規則利益迴避。該議案經董事提出需進行資料補充，經主席徵詢其餘出席董事，無異議列入下期會議再行討論。

(2) 討論一〇七年度經理人績效獎金及年度薪酬案，向富棋董事長因兼任本公司執行長及朱光沛董事因兼任本公司總經理，依董事會議事規則利益迴避，經本案代理主席陳益世獨立董事徵詢其餘出席董事，無異議照案通過。

(3) 討論一〇八年上半年度經理人持股信託案，向富棋董事長因兼任本公司執行長及朱光沛董事因兼任本公司總經理，依董事會議事規則利益迴避，經本案代理主席陳益世獨立董事徵詢其餘出席董事，無異議照案通過。

(4) 討論一〇七年上半年度經理人持股信託股票返還案，向富棋董事長因兼任本公司執行長及朱光沛董事因兼任本公司總經理，依董事會議事規則利益迴避，經本案代理主席陳益世獨立董事徵詢其餘出席董事，無異議照案通過。

(5) 討論經理人薪資報酬政策、制度、標準與結構檢討案，向富棋董事長因兼任本公司執行長及朱光沛董事因兼任本公司總經理，依董事會議事規則利益迴避。該議案經董事提出需進行資料補充，經本案代理主席陳益世獨立董事徵詢其餘出席董事，無異議列入下期會議再行討論。

##### 2. 108.04.23 董事會

(1) 討論對明基友達文教基金會捐贈案，彭双浪董事因兼任財團法人明基友達文教基金會董事，依董事會議事規則利益迴避。該議案經主席徵詢其餘出席董事，無異議照案通過。

(2) 討論經理人薪資報酬政策、制度、標準與結構檢討案，向富棋董事長因兼任本公司執行長及朱光沛董事因兼任本公司總經理，依董事會議事規則利益迴避。經本案代理主席陳益世獨立董事徵詢其餘出席董事，無異議照案通過。

(3) 討論一〇八年度經理人調薪案，董事長向富棋因兼任本公司執行長及董事朱光沛因兼任本公司總經理，依董事會議事規則利益迴避。經本案代理主席獨立董事陳益世徵詢其餘出席董事，無異議照案通過。

##### 3. 108.07.23 董事會



- (1) 討論子公司資金貸與案，董事彭双浪因兼任友達光電(昆山)有限公司董事長，依董事會議事規則利益迴避。經主席徵詢其餘出席董事，無異議照案通過。
- (2) 討論一〇七年度經理人員工酬勞及獎金分派案，董事長向富棋因兼任本公司執行長及董事朱光沛因兼任本公司總經理，依董事會議事規則利益迴避。經本案代理主席獨立董事陳益世徵詢其餘出席董事，無異議照案通過。
- (3) 討論處分供營業使用之不動產使用權資產案，董事彭双浪因兼任友達光電股份有限公司董事長，依董事會議事規則利益迴避。經主席徵詢其餘出席董事，無異議照案通過。

#### 4.108.09.09 董事會

- (1) 討論經理人人事異動案，董事長向富棋及董事蔡國新因對本案有利益關係，依董事會議事規則利益迴避。經本案代理主席獨立董事張永鵬徵詢其餘出席董事，無異議照案通過。
- (2) 討論高階經理人薪酬案，董事長向富棋及董事蔡國新因對本案有利益關係，依董事會議事規則利益迴避。經本案代理主席獨立董事張永鵬徵詢其餘出席董事，無異議照案通過。
- (3) 討論解除經理人競業禁止限制案，董事蔡國新因對本案有利益關係，依董事會議事規則利益迴避。經主席徵詢其餘出席董事，無異議照案通過。

#### 5.108.10.28 董事會

- (1) 討論子公司資金貸與案，董事彭双浪因兼任友達光電(昆山)有限公司董事長，依董事會議事規則利益迴避。經主席徵詢其餘出席董事，無異議照案通過。

#### 6.109.02.03 董事會

- (1) 討論對明基友達文教基金會捐贈案，向富棋董事長因兼任財團法人明基友達文教基金會董事，依董事會議事規則利益迴避。經本案代理主席陳益世獨立董事徵詢其餘出席董事，無異議照案通過。
- (2) 討論一〇八年度經理人績效獎金及年度薪酬彙總案，向富棋董事長因兼任本公司策略長及蔡國新董事因兼任本公司執行長暨總經理，依董事會議事規則利益迴避。經本案代理主席陳益世獨立董事徵詢其餘出席董事，無異議照案通過。
- (3) 討論一〇九年經理人薪資報酬政策、制度、標準與結構檢討案，向富棋董事長因兼任本公司策略長及蔡國新董事因兼任本公司執行長暨總經理，依董事會議事規則利益迴避。經本案代理主席陳益世獨立董事徵詢其餘出席董事，無異議照案通過。
- (4) 討論一〇九年度留才激勵持股信託案，向富棋董事長因兼任本公司策略長及蔡國新董事因兼任本公司執行長暨總經理，依董事會議事規則利益迴避。經本案代理主席陳益世獨立董事徵詢其餘出席董事，無異議照案通過。

三、本公司董事會自我(或同儕)評鑑之評估週期及期間、評估範圍、方式及評估內容等資訊，董事會評鑑執行情形：

評估週期	評估期間	評估範圍	評估方式	評估內容
每年執行一次	108年1月1日至108年12月31	董事會、個別董事成員、功能性委員會(包含審計委員會及薪資報酬委員會)及其個別成員	董事會、個別董事成員、功能性委員會(包含審計委員會及薪資報酬委員會)及其個別成員之內部自評	董事會績效評估內容包括五大面向：對公司營運之參與程度、提升董事會決策品質、董事會組成與結構、董事的選任及持續進修及內部控制；審計委員會及薪資報酬委員會之績效評估內容亦含括五大面向：對公司營運之參與程度、功能性委員會職責認知、提升功能性委員會決策品質、功能性委員會組成及成員選任及內部控制。董事會、董事成員及功能性委員會績效評估之指標，係依據本公司之運作及需求訂定，符合且適於公司執行績效評估之內容。

本公司針對「董事會」、「董事成員」、「審計委員會」及「薪資報酬委員會」分別進行績效評估，評估結果各分為三個等級：超越標準、符合標準及仍可加強。

108年度本公司董事會、董事成員、審計委員會及薪資報酬委員會之評核作業業已完成，自評結果皆為超越標準，且無重大之改善項目，評估結果已於評估完成後之最近一次董事會向董事報告，擬做為董事會及功能性委員會成員其績效酬

勞等之參考。

四、當年度及最近年度加強董事會職能之目標（例如設立審計委員會、提昇資訊透明度等）與執行情形評估：

1. 本公司董事會負責指導公司策略、監督管理階層、公司治理制度之各項作業與安排、對公司及股東會負責、依照法令及公司章程之規定或股東會決議行使職權。
2. 本公司於 99 年設置審計委員會，行使證券交易法、公司法及其他法令規定之職權，請參閱以下審計委員會運作情形。
3. 本公司於 100 年設置薪資報酬委員會，定期評估並訂定董事及經理人之薪資報酬，及定期檢討董事及經理人績效評估與薪資報酬之政策、制度、標準與結構，請參閱以下薪資報酬委員會運作情形。
4. 本公司於 106 年 6 月 8 日股東常會全面改選董事，選任董事 7 人，含獨立董事 3 人，獨立董事席次達三分之一以上，能有效強化董事會職能及公司治理。董事會多元化情形請詳股東會年報第 27 頁。
5. 本公司董事會均至少有二席獨立董事親自出席，且最近年度及本年度截至年報刊印日止全體獨立董事親自出席董事會之出席率 94%，且對證券交易法第 14 條之 5 所列事項均無異議照案通過。
6. 為加強董事會職能，本公司鼓勵董事踴躍參加各項董事進修課程，本公司董事(含獨立董事)共 7 人，108 年度全體董事皆參與進修課程，且每位董事進修時數均達 6 小時或以上時數，全體董事進修時數共計 51 小時。
7. 本公司董事會於 105.11.10 通過訂定「公司治理守則」，並配合法令及公司實務運作需要，業經 108.10.28 董事會決議通過修訂，以持續強化董事會職能。董事會成員應忠實執行業務及盡善良管理人之注意義務，並以高度自律及審慎之態度行使職權，對於公司業務之執行，除依法律或公司章程規定應由股東會決議之事項外，應確實依董事會決議為之。董事會成員組成應考量多元化，除兼任公司經理人之董事不宜逾董事席次三分之一外，並就本身運作、營運型態及發展需求以擬訂適當之多元化方針。
8. 本公司於臺灣證券交易所公司舉辦之第五屆「107 年度上市上櫃企業公司治理評鑑」列為排名 21%至 35%之公司。

註 1：【實際出(列)席次數/開會次數】。

(二) 審計委員會運作情形

本公司 108 年度審計委員會開會 4 次，獨立董事出席情形如下：

職稱	姓名	實際出席次數	委託出席次數	實際出(列)席率(%) (註 1)	備註
獨立董事	陳益世	4	0	100	-
獨立董事	張永鵬	4	0	100	-
獨立董事	謝惠娟	4	0	100	-

其他應記載事項：

一、審計委員會之運作如有下列情形之一者，應敘明董事會日期、期別、議案內容、審計委員會決議結果以及公司對審計委員會意見之處理：

(一) 證券交易法第 14 條之 5 所列事項：

董事會期別 (日期)	議案內容	審計委員會 決議結果	公司對審計 委員會意見 之處理
第十一屆第九次 (108.01.25)	◆決議民國一〇七年度「內部控制制度聲明書」案。 ◆承認民國一〇七年度個體財務報表暨合併財務報表案。 ◆決議民國一〇八年簽證會計師公費及獨立性評估案。 ◆決議修訂「取得或處分資產處理程序」案。	經審計委員會全體成員出席且出席成員全體無異議照案通過。	不適用
第十一屆第十次 (108.04.23)	◆決議民國一〇七年度盈餘分派案。 ◆決議資本公積發放現金案。 ◆決議修訂「資金貸與他人作業程序」案。 ◆決議修訂「背書保證作業程序」案。		
第十一屆第十一次 (108.07.23)	◆決議子公司資金貸與案。 ◆決議核准處分供營業使用之不動產使用權資產案。		
第十一屆第十三次 (108.10.28)	◆決議子公司資金貸與案。 ◆決議一〇九年度稽核計畫案。		
第十一屆第十四次 (109.02.03)	◆決議民國一〇八年度「內部控制制度聲明書」案。 ◆承認民國一〇八年度個體財務報表暨合併財務報表案。 ◆決議民國一〇九年度簽證會計師服務項目及公費與獨立性評估案。		

(二) 除前開事項外，其他未經審計委員會通過，而經全體董事三分之二以上同意之議決事項：無。

二、獨立董事對利害關係議案迴避之執行情形，應敘明獨立董事姓名、議案內容、應利益迴避原因以及參與表決情形：無。

三、獨立董事與內部稽核主管及會計師之溝通情形(應包括就公司財務、業務狀況進行溝通之重大事項、方式及結果等)：

1. 本公司召開審計委員會時邀請會計師、稽核主管及相關主管列席。
2. 審計委員會至少每季一次定期與本公司之簽證會計師針對各季財務報表核閱或查核結果以及相關法令規範與適用性進行溝通討論，且每年就簽證會計師之選任及其提供之審計性及非審計性服務進行獨立性審核。
3. 內部稽核主管依據年度稽核計劃定期向審計委員會提報稽核彙總報告，並於每季的審計委員會會議中與委員溝通稽核結果與追蹤情形。若有特殊狀況時，亦會即時向審計委員會委員報告，108 年度並無前述特殊狀況。

(1) 本公司審計委員會與內部稽核主管溝通狀況良好，民國 108 年度主要溝通事項摘錄如下表：

日期	溝通重點	建議及結果
108.01.25	1. 民國 107 年第四季稽核彙總報告 2. 民國 107 年度「內部控制制度聲明書」	無異議
108.04.23	民國 108 年第一季稽核彙總報告	無異議
108.07.23	民國 108 年第二季稽核彙總報告	無異議
108.10.28	民國 108 年第三季稽核彙總報告 — 九年度 核計畫	無異議

(2) 本公司審計委員會與會計師溝通狀況良好，民國 108 年度主要溝通事項摘錄如下表：

日期	溝通重點	建議及結果
108.01.25	民國 107 年度合併及個體財務報告查核結果報告 民國一〇八年簽證會計師獨立性評估 重要會計準則或解釋函、證管法令及稅務法令更新	無異議
108.04.23	民國 108 年第一季合併財務報告核閱結果報告 重要會計準則或解釋函、證管法令及稅務法令更新	無異議
108.07.23	民國 108 年第二季合併財務報告核閱結果報告 重要會計準則或解釋函、證管 令及稅務法令更新	無異議
108.10.28	民國 108 年第三季合併財務報告核閱結果報告 民國 108 年度查核規劃	無異議

四、年度工作重點及運作情形：

(一) 109 年度工作重點

1. 依據年度稽核計劃定期與內部稽核主管溝通稽核報告結果。
2. 定期與本公司之簽證會計師針對各季財務報表核閱或查核結果進行交流。
3. 審閱財務報告。
4. 考核內控制度之有效性。
5. 簽證會計師之選任。
6. 會計師提供審計性及非審計性服務之獨立性評估。
7. 審議資產、衍生性商品、資金貸與及背書保證辦法及重大資產、資金貸與及背書保證交易。
8. 法規遵循。

(二) 108 年度運作情形：108 年度審計委員會開會 4 次，議案皆經審計委員會審閱或核准通過，且獨立董事並無反對意見。

註 1：【實際出席次數/開會次數】

(三) 監察人參與董事會運作情形

不適用，本公司 99 年度已成立審計委員會。

(四) 公司治理運作情形及與上市上櫃公司治理實務守則差異情形及原因

評估項目	運作情形			與上市上櫃 公司治理實 務守則差異 情形及原因
	是	否	摘要說明	
一、公司是否依據上市上櫃公司治理實務守則訂定並揭露公司治理實務守則？	✓		本公司已訂定「公司治理守則」，針對保障股東權益、強化董事會職能、尊重利害關係人權益、提升資訊透明度等皆有相關規範，且已揭露於本公司網站及公開資訊觀測站。	無重大差異。
二、公司股權結構及股東權益	(一) 公司是否訂定內部作業程序處理股東建議、疑義、糾紛及訴訟事宜，並依程序實施？	✓	<p>本公司已訂定「內部重大資訊處理作業程序」，並設有發言人、代理發言人、股務承辦人員，能有效處理股東建議或糾紛等相關問題。且設有下列等管道，處理股東建議或糾紛事項：</p> <ol style="list-style-type: none"> <li>1. 專責人員</li> <li>2. 投資人信箱： ir@darwinprecisions.com</li> <li>3. 股務代理諮詢專線： 台新國際商業銀行股務代理部 (02)2504-8125</li> <li>4. 公司網站-投資人專區 www.darwinprecisions.com</li> </ol>	無重大差異。
	(二) 公司是否掌握實際控制公司之主要股東及主要股東之最終控制者名單？	✓	<ol style="list-style-type: none"> <li>1. 本公司對內部人(董事、經理人及持股10%以上大股東)之持股變動情形、設質情形，均依法按月申報主管機關指定網站「公開資訊觀測站」。</li> <li>2. 本公司遵循公司內部辦法(集團企業、特定公司及關係人交易作業辦法)，於每月回報內部人持股比例給公司內部專責單位，以利控管。</li> </ol>	無重大差異。
	(三) 公司是否建立、執行與關係企業間之風險控管及防火牆機制？	✓	<ol style="list-style-type: none"> <li>1. 本公司定期對關係企業與主要往來銀行、客戶及供應商辦理綜合性風險評估以降低信用風險。</li> <li>2. 本公司訂有「子公司管理辦法」及「集團企業、特定公司及關係人交易作業辦法」，以建立、執行與關係企業防火牆及風險控管機制。</li> </ol>	無重大差異。
	(四) 公司是否訂定內部規範，禁止公司內部人利用市場上未公開資訊買賣有價證券？	✓	<ol style="list-style-type: none"> <li>1. 本公司訂定之『內部重大資訊處理作業程序』第六條明確規定本公司之董事、經理人及受雇人不得向知悉本公司內部重大資訊之人探詢或蒐集與個人職務不相關之公司未公開內部重大資訊，對於非因執行業務得知本公司未公開之內部重大資訊亦不得向其他人揭露。且本公司內部控制制度已訂定防範內線交易之管理作業程序，並禁止公司董事或員工等內部人利用市場上無法取得的資訊來獲利。</li> </ol>	無重大差異。

評估項目		運作情形			與上市上櫃 公司治理實 務守則差異 情形及原因								
		是	否	摘要說明									
				<p>2. 本公司以上述作業程序及內部控制制度等作為重大資訊處理及揭露機制之依據，本公司亦會不定期檢討本辦法以符合現行法令與實務管理需要。相關作業程序已揭露於本公司網站。</p> <p>3. 本公司平均每月至少一次對董事、經理人等內部人進行相關法令等之宣導與常見違規案例之提醒。對於新任董事、經理人等於就任 2 日前或就任日時提供相關宣導資料，其內容包括重大訊息之保密作業、內線與短線交易等之股份買賣限制與罰則及常見違規案例提醒等。</p> <p>4. 本公司對於新就任內部人已依前述作業程序落實提供宣導資料、且就現任內部人每月提供注意事項提醒，另視需要或法規修訂時，亦不定期提供相關宣導資料。</p> <p>5. 本公司另訂有「道德暨誠信手冊」、「員工道德管理辦法」，以規範要求全體同仁在從事日常工作及執行業務時，恪守公司誠信道德之標準，並開辦反托拉斯課程，以確保同仁相關規範，避免發生違法之情事。</p>									
三、董事會之組成及職責	(一) 董事會是否就成員組成擬訂多元化方針及落實執行？	✓		<p>本公司依據「公司治理守則」，董事會成員組成應考量多元化，除兼任公司經理人之董事不宜逾董事席次三分之一外，並就本身運作、營運型態及發展需求擬訂適當之多元化方針，包括但不限於以下二大面向之標準：</p> <p>1. 基本條件與價值：性別及年齡等。</p> <p>2. 專業知識與技能：專業背景、專業技能及產業經歷等。</p> <table border="1"> <thead> <tr> <th>管理目標</th> <th>達成情形</th> </tr> </thead> <tbody> <tr> <td>獨立董事席次逾三分之一</td> <td>達成</td> </tr> <tr> <td>兼任公司經理人之董事未逾董事席次三分之一</td> <td>達成</td> </tr> <tr> <td>女性董事席次不少於一席</td> <td>達成</td> </tr> </tbody> </table> <p>本公司 106.06.08 股東常會選任之第十一屆董事共七席(含獨立董事三席)。獨立董事占比為 43%，具員工身分之董事占比為 29%，女性董事占比為 14%，董事及獨立董事平均年齡為 65 歲。董事會成員多元化情形，請詳股東會年報第 34 頁表一。</p>	管理目標	達成情形	獨立董事席次逾三分之一	達成	兼任公司經理人之董事未逾董事席次三分之一	達成	女性董事席次不少於一席	達成	無重大差異。
管理目標	達成情形												
獨立董事席次逾三分之一	達成												
兼任公司經理人之董事未逾董事席次三分之一	達成												
女性董事席次不少於一席	達成												

評估項目	運作情形			與上市上櫃公司治理實務守則差異情形及原因
	是	否	摘要說明	
(二) 公司除依法設置薪資報酬委員會及審計委員會外，是否自願設置其他各類功能性委員會？	✓		本公司除依法設置薪資報酬委員會及審計委員會之外，其餘相關公司治理運作由各部門依其職掌負責。目前公司已設立兼職推動公司治理、企業社會責任、企業誠信經營單位，其執行推動情形每年至少一次向董事會報告。其中 105.03 成立企業社會責任委員會，致力於推動企業社會責任，每年將成果發表於企業社會責任報告書。	無重大差異。
(三) 公司是否訂定董事會績效評估辦法及其評估方式，每年並定期進行績效評估，且將績效評估之結果提報董事會，並運用於個別董事薪資報酬及提名續任之參考？	✓		<p>本公司由薪資報酬委員會定期檢討評估董事及經理人績效與薪資報酬政策，並將所提建議提交董事會討論決議，除僅發放固定酬金者外，公司給付酬金之程序已將董事績效評估之相關結果納入考量。且依公司章程第十八條：本公司年度如有獲利，應提撥董事酬勞不高於百分之一，故績效結果已關聯至酬金變動。</p> <p>本公司已於 108.10.28 訂定「董事會績效評估辦法」，已揭露於公司網站及公開資訊觀測站。</p> <p>董事會績效評估內容包括五大面向：對公司營運之參與程度、提升董事會決策品質、董事會組成與結構、董事的選任及持續進修及內部控制；審計委員會及薪資報酬委員會之績效評估內容亦含括五大面向：對公司營運之參與程度、功能性委員會職責認知、提升功能性委員會決策品質、功能性委員會組成及成員選任及內部控制。且每年定期執行一次績效評估，評估期間為 1 月 1 日至 12 月 31 日，並於次一年度第一季結束前完成。</p> <p>本公司針對董事會、董事成員、審計委員會及薪資報酬委員會分別進行績效評估，評估結果分為三個等級：超越標準、符合標準及仍可加強。</p> <p>108 年度本公司董事會、董事成員、審計委員會、薪資報酬委員會之評核作業業已完成，自評結果皆為超越標準，且無重大之改善項目，評估結果已於評估完成後之最近一次董事會向董事報告，擬做為董事會及功能性委員會成員其績效酬勞等參考。</p>	無重大差異。
(四) 公司是否定期評估簽證會計師獨立性？	✓		<p>公司審計委員會及董事會至少每年一次定期討論簽證會計師獨立性及聘任時評估簽證會計師之獨立性，並要求簽證會計師每年提供「超然獨立聲明書」，且於審計委員會列席說明簽證會計師事務所對保持獨立性之控管機制。</p> <p>評估機制包括：</p>	無重大差異。

評估項目		運作情形			與上市上櫃公司 治理實務守則差異情形及原因
		是	否	摘要說明	
				<p>1. 本公司之簽證會計師與公司及董事均非關係人。</p> <p>2. 本公司遵守公司治理實務守則規定辦理簽證會計師之輪替。</p> <p>3. 簽證及其他重大案件委任前，均需取得審計委員會的事先核准。</p> <p>4. 定期取得會計師出具之獨立聲明書。</p> <p>本公司每年定期檢視簽證會計師之獨立性，依所訂定「會計師獨立性及適任性評估表」之評估項目，檢查其是否為本公司董事、股東或於本公司支薪，或除簽證及財稅案件之費用外，是否有其他財務利益及業務行為、簽證會計師及其審計小組成員目前或最近二年內或卸任一年內是否有在本公司擔任董事、經理人或對審計工作有重大影響之職務或對審計案件有重大影響職務之人員有親屬關係等。</p> <p>簽證會計師於每季度與審計委員會確認事務所與本公司間無可能被認為會影響獨立性之關係及其他事項。若簽證會計師對於委辦事項及本身有直接或利害關係者需迴避，會計師之輪調亦遵守相關規定辦理。</p> <p>經本公司確認會計師與本公司除簽證及財稅案件之費用外，無其他財務利益及業務關係，且會計師事務所已出具無違反獨立性聲明（含簽證會計師及其審計小組成員）。本公司未連續五年委任同一會計師簽證。</p> <p>依 108 年度評估結果，未發現簽證會計師有違反獨立性之情事。</p>	
四、上市上櫃公司是否配置適任及適當人數之公司治理人員，並指定公司治理主管，負責公司治理相關事務(包括但不限於提供董事、監察人執行業務所需資料、協助董事、監察人遵循法令、依法辦理董事會及股東會之會議相關事宜、製作董事會及股東會議事錄等)？	✓		<p>本公司下列公司治理事務由財管中心財務單位負責，財管中心主管之資格符合上市上櫃公司治理實務守則第三條之一第一項之規定，且負責下列公司治理事務之督導及規劃，以保障股東權益並強化董事會職能；本公司財務單位股務人員擔任公司治理人員以負責執行下列各項公司治理相關事務。</p> <p>其業務執行情形包括：</p> <ol style="list-style-type: none"> <li>1. 依法辦理董事會及股東會之會議相關事宜。</li> <li>2. 製作董事會及股東會議事錄。</li> <li>3. 辦理公司各項工商登記與公告申報作業。</li> <li>4. 定期檢視及修訂本公司之公司治理守則及相關辦法。</li> <li>5. 提供董事及審計委員會執行業務所需資料。</li> <li>6. 協助董事就任、持續進修及遵循法令。</li> <li>7. 內部人法令宣導及投資人關係事務維繫等。</li> </ol> <p>本公司已依各項作業時程落實運作與有效執行。將</p>	無重大差異。	



評估項目	運作情形			與上市上櫃公司治理實務守則差異情形及原因
	是	否	摘要說明	
			依法令規定之時程設置公司治理主管。	
五、公司是否建立與利害關係人(包括但不限於股東、員工、客戶及供應商等)溝通管道，及於公司網站設置利害關係人專區，並妥適回應利害關係人所關切之重要企業社會責任議題？	✓		<p>1. 本公司定期將財務及業務資訊公告於公開資訊觀測站，並依法令規定，針對可能對股東或利害關係人造成影響之事件及時發佈重大訊息告知投資大眾。</p> <p>2. 本公司已於公司網站設置利害關係人專區，以與利害關係人建立良好的溝通與聯繫，本公司安排專人處理及回覆各利害關係人之提問與需求。 發言人：財務長荊國泰(03-566-8000 Ext.9) 投資人相關：<a href="mailto:ir@darwinprecisions.com">ir@darwinprecisions.com</a> 其他：<a href="mailto:csr@darwinprecisions.com">csr@darwinprecisions.com</a></p> <p>3. 針對道德暨誠信經營，本公司設置審計信箱，提供外部人員對於不合法(包括貪汙)與不道德行為的檢舉，並由稽核人員專責處理。 <a href="mailto:Auditcommittee@darwinprecisions.com">Auditcommittee@darwinprecisions.com</a> 且於《組織溝通管理辦法》內另訂「保護檢舉人措施」，鼓勵與支持利害關係人依法檢舉與投書，任何單位與個人不得以任何藉口打擊或報復檢舉人；檢舉人應提供真實姓名、聯絡方式、檢舉對象資訊、事件描述與相關事證。承辦單位將恪守保密規定，檢舉案之受理、調查過程、調查結果等相關資料均應留存書面文件，並由專責單位妥善保留5年。</p> <p>4. 本公司對內設有員工性騷擾申訴信箱、總經理信箱、我有話要說信箱等管道，依法定期舉辦勞資會議促進勞資溝通，除由專人管理外，定期內稽確認處理情況。且企業誠信經營單位得彙總申訴案件向董事會報告。</p>	無重大差異。
六、公司是否委任專業股務代辦機構辦理股東會事務？	✓		本公司委任台新國際商業銀行股份有限公司股務代理部為本公司股務代理機構並辦理股東會事務。	無重大差異。
七、資訊公開 (一) 公司是否架設網站，揭露財務業務及公司治理資訊？	✓		<p>1. 財務資訊： 本公司網站設有投資人專區定期每月或每季及不定期發布相關財務資訊。</p> <p>2. 業務資訊：</p>	無重大差異。

評估項目		運作情形			與上市上櫃 公司治理實 務守則差異 情形及原因
		是	否	摘要說明	
				<p>本公司網站設有產品介紹、技術整合專區，提供本公司相關業務發展訊息。</p> <p>3. 公司治理：</p> <p>本公司網站於公司治理專區項下揭露公司治理架構及組織圖、董事會、審計委員會、薪資報酬委員會成員學經歷暨運作與職責、董事會重要決議、董事選任及董事會績效評估、重要公司文件(包含公司章程、審計委員會組織規程、薪酬委員會組織規程、取得或處分資產處理程序、資金貸與他人作業程序、背書保證作業程序、內部重大資訊處理作業程序、公司治理守則、誠信經營守則、企業社會責任守則、董事選舉辦法、股東會議事規則、董事及經理人道德行為準則、道德暨誠信手冊、檢舉管道及保護制度、董事會績效評估辦法等)、主要股東名單、獨立董事溝通情形、內控制度與資通安全、公司治理及誠信經營成果等資訊。</p>	
	(二) 公司是否採行其他資訊揭露之方式(如架設英文網站、指定專人負責公司資訊之蒐集及揭露、落實發言人制度、法人說明會過程放置公司網站等)？	✓		<p>1. 本公司有專人負責執行『公開資訊觀測站』之資訊揭露。</p> <p>2. 本公司網站設有投資人專區並提供專人負責聯絡管道，以回覆投資大眾問題。</p> <p>3. 本公司設有發言人及代理發言人負責對外發言。</p> <p>4. 本公司每年至少舉辦一次法人說明會，法人說明會簡報資料已放置於公司官網投資人專區及公開資訊觀測站，以利各界參閱。</p>	無重大差異。
	(三) 公司是否於會計年度終了後兩個月內公告並申報年度財務報告，及於規定期限前提早公告並申報第一、二、三季財務報告與各月份營運情形？	✓		<p>本公司 108 年度合併及個體財務報告於 109.02.27 公告及申報；108 年第一、二、三季財務報告與各月份營運情形亦於規定期限前於公開資訊觀測站公告及申報，並同步上傳本公司網站。</p>	無重大差異。

評估項目		運作情形			與上市上櫃公司治理實務守則差異情形及原因
		是	否	摘要說明	
八、公司是否有其他有助於瞭解公司治理運作情形之重要資訊（包括但不限於員工權益、僱員關懷、投資者關係、供應商關係、利害關係人之權利、董事及監察人進修之情形、風險管理政策及風險衡量標準之執行情形、客戶政策之執行情形、公司為董事及監察人購買責任保險之情形等）？	(一) 員工權益、僱員關懷	✓		<p>1. 本公司一向以尊重人性關懷員工為經營理念之一，為協助員工於未來生涯規劃發展上能更上層樓，不定期舉辦各項內部、外部員工教育訓練，同時本公司為充分照顧每位員工之身心健康，亦提供或贊助各項福利計劃，並由公司同仁組成福利委員會，負責員工福利事項之規劃推行。</p> <p>2. 員工權益、僱員關懷內容請詳營運概況 - 勞資關係。</p>	無重大差異。
	(二) 投資者關係	✓		<p>1. 在投資人關係服務方面，本公司設有投資人信箱以維護與投資者良好之關係，同時亦落實發言人及代理發言人制度，協助投資者更進一步了解公司營運及財務狀況。</p> <p>2. 本公司責成專人依相關規定即時於「公開資訊觀測站」公告有關財務、業務、內部人持股異動情形等訊息，期能達到資訊公開、透明。</p>	無重大差異。
	(三) 供應商關係	✓		<p>1. 本公司定期或不定期開會檢討供應商來往關係，並對供應商進行稽核訪查及問卷調查。</p> <p>2. 本公司制定有供應商審核評估程序，以確保供應商交期、品質及價格符合公司需求，另針對供應商之綠色產品、環安衛風險等項目進行審視、溝通，通過審核者方能成為合作對象。</p> <p>3. 本公司依據「供應商管理政策」暨「供應商/外包商環安衛稽核作業程序」之各項規範，協同供應商致力於提升企業社會責任，其主要內容包括：遵守法律、環境管理系統、實施計劃和監督量測績效目標與改正措施程序等。</p>	無重大差異。
	(四) 利害關係人之權利	✓		<p>本公司網站上設置利害關係人專區：</p> <p>1. 揭露公司利害關係人的辨識與關切議題溝通方式。</p> <p>2. 建立利害關係人的溝通管道並安排專人處理及回覆各利害關係人之提問與需求。</p> <p>本公司網站上設置企業社會責任(CSR)專區：揭露本公司企業社會責任報告書，並提供利害關係人下載與了解公司企業社會責任執行狀況。</p>	無重大差異。
	(五) 董事進修情形	✓		<p>本公司已依臺灣證券交易所股份有限公司『上市上櫃公司董事、監察人進修推行要點』規定辦理，詳請參閱股東會年報第 34 頁表二『108 年度本公司董事進修情形』，且相關進修情形已於公開資訊觀測站揭露。</p>	無重大差異。

評估項目		運作情形			與上市上櫃公司治理實務守則差異情形及原因
		是	否	摘要說明	
	(六) 風險管理政策及風險衡量標準之執行情形	✓		請參閱本年報柒、財務狀況及財務績效之檢討分析與風險事項(第 99-107 頁)	無重大差異。
	(七) 客戶政策之執行情形	✓		1. 本公司定期針對客戶關係進行評估，並且訂有信用管理規章，以落實定期審核客戶之財務與營運狀況及信用風險控管。 2. 本公司平時皆與客戶保持暢通的聯繫管道，隨時就產品或服務議題進行溝通，並確保產品或服務能達到預期的品質水準，且對客戶的疑問及時提供解答。 3. 本公司以系統化的管理流程提供綠色產品給客戶，在公司內設置綠色產品管理系統與有害物質管理流程(HSPM)，用以識別、消除和管制有害物質，以滿足本公司綠色產品政策和客戶及法律、法規(如歐盟RoHS/REACH...等)要求。	無重大差異。
	(八) 為董事購買責任保險之情形	✓		本公司有為董事及經理人購買責任保險，並每年定期評估投保額度且將投保情形向董事會報告及向主管機關申報。	無重大差異。
	(九) 董事會成員及重要管理階層之接班規劃與運作情形	✓		本公司依據未來之策略發展及轉型規劃，並配合本公司董事所需具備之專業知識、技術及經驗及公司董事多元化政策、獨立性之標準，以規劃董事之繼任計劃及人選，並據以覓尋、審核及提名董事候選人。 本公司針對重要管理階層，依據其個別專業與職務需求，擬定高階經理人個人發展計畫，且透過本公司達爾文學院專責規劃人才培育暨發展政策制定、教育訓練制度規劃與執行，進而培養重要管理階層之管理力、領導力與經營力。培育公司內部高階經理人安排進入董事會並且使其熟悉董事會運作，平時並擴大其對集團各營運單位之參與。	無重大差異。
<p>九、請就臺灣證券交易所股份有限公司公司治理中心最近年度發布之公司治理評鑑結果說明已改善情形，及就尚未改善者提出優先加強事項與措施：</p> <p>(一) 董事會成員多元化情形已揭露於公司網站及 108 年度股東會年報。</p> <p>(二) 根據證券交易法第 14 條之 5 所列事項，已於 108 年度股東會年報列表揭露。</p> <p>(三) 本公司 108 年度所有董事(含獨立董事)進修時數皆符合「上市櫃公司董事、監察人進修推行要點」所規範時數。</p> <p>(四) 本公司將持續針對相關公司治理事項進行推動及改善。</p> <p>(五) 本公司於臺灣證券交易所公司舉辦之第五屆「107 年度上市上櫃企業公司治理評鑑」列為排名 21%至 35%之公司。</p> <p>本公司在經濟、環境與社會各面向不斷永續發展，且將持續秉持誠信正直的企業核心價值，永續經營與各利害關係人及社</p>					

評估項目	運作情形			與上市上櫃公司治理實務守則差異情形及原因
	是	否	摘要說明	
會之關係。				
本公司除了技術能力的投入之外更需兼顧產品品質與環境保護，已於 1999 年取得 ISO 9001 之國際品質認證，並陸續取得 TS 16949、QC 080000 品質體系、ISO 14001 環境體系與 OHSAS 18001 職業安全健康體系等多項認證。				

表一：董事會成員多元化情形

姓名	多元化核心項目	性別	經營管理	領導決策	產業知識	法律、財務或會計
向富棋		男	√	√	√	
彭双浪		男	√	√	√	
蔡國新		男	√	√	√	
陳炫彬		男	√	√	√	
陳益世		男	√	√	√	
張永鵬		男		√	√	
謝惠娟		女	√	√	√	√

表二：108 年度本公司董事進修情形：

職稱	姓名	日期	主辦單位	課程名稱	進修時數
董事	向富棋	108.03.12	社團法人中華公司治理協會	2019 全球風險趨勢	3 小時
		108.05.03	財團法人中華民國證券暨期貨市場發展基金會	108 年度防範內線交易宣導會	3 小時
董事	彭双浪	108.03.12	社團法人中華公司治理協會	2019 全球風險趨勢	3 小時
		108.10.17	社團法人中華公司治理協會	公平交易法之重點規範簡介暨全球反托拉斯規範對台灣企業之影響	3 小時
		108.11.21	財團法人中華民國證券暨期貨市場發展基金會	內部人股權交易法律遵循	3 小時
董事	蔡國新	108.03.12	社團法人中華公司治理協會	2019 全球風險趨勢	3 小時
		108.10.17	社團法人中華公司治理協會	公平交易法之重點規範簡介暨全球反托拉斯規範對台灣企業之影響	3 小時
董事	陳炫彬	108.05.16	社團法人中華公司治理協會	2019 全球風險趨勢	3 小時
		108.10.17	社團法人中華公司治理協會	公平交易法之重點規範簡介暨全球反托拉斯規範對台灣企業之影響	3 小時
獨立董事	陳益世	108.05.17	社團法人中華公司治理協會	董事與監察人(含獨立)實務進階研討會-企業併購過程之人力資源與併購整合議題探討	3 小時
		108.12.10	社團法人中華公司治理協會	公司策略：過去、現在、未來	3 小時
獨立董事	張永鵬	108.03.12	社團法人中華公司治理協會	2019 全球風險趨勢	3 小時
		108.04.26	財團法人中華民國證券暨期貨市場發展基金會	108 年度防範內線交易宣導會	3 小時

職稱	姓名	日期	主辦單位	課程名稱	進修時數
			貨市場發展基金會		
		108.05.07	臺灣證券交易所	ESG 投資推廣論壇	3 小時
		108.11.22	社團法人中華公司治理協會	公平交易法之重點規範簡介暨全球反托拉斯規範對台灣企業之影響	3 小時
獨立董事	謝惠娟	108.03.12	社團法人中華公司治理協會	2019 全球風險趨勢	3 小時
		108.10.17	社團法人中華公司治理協會	公平交易法之重點規範簡介暨全球反托拉斯規範對台灣企業之影響	3 小時

(五) 薪資報酬委員會之組成、職責及運作情形

I. 薪資報酬委員會成員資料

註 1：各成員於選任前二年及任職期間符合下述各條件者，請於各條件代號下方空格中打“✓”。

身分別	姓名	是否具有五年以上工作經驗 及下列專業資格			符合獨立性情形 (註 1)										兼任其他公 開發行公司 薪資報酬委 員會成員家 數	備註
		商 務 、 法 務、財務、 會計或公司 業務所需相 關科系之公 私立大專院 校講師以上	法 官、 檢 察 官、律師、會 計師或其他 與公司業務 所需之國家 考 試 及 格 領 有 證 書 之 專 門 職 業 及 技 術 人 員	具有商務、法 務、財務、會 計或公司業 務所需之工 作經驗	1	2	3	4	5	6	7	8	9	10		
獨立董事	陳益世			✓	✓	✓	✓	✓	✓	✓	✓	✓	✓	✓	0	-
獨立董事	張永鵬	✓			✓	✓	✓	✓	✓	✓	✓	✓	✓	0	-	
獨立董事	謝惠娟			✓	✓	✓	✓	✓	✓	✓	✓	✓	✓	1	-	

- (1) 非公司或其關係企業之受僱人。
- (2) 非公司或其關係企業之董事、監察人。但如為公司與其母公司、子公司或屬同一母公司之子公司依本法或當地國法令設置之獨立董事相互兼任者，不在此限。
- (3) 非本人及其配偶、未成年子女或以他人名義持有公司已發行股份總數 1%以上或持股前十名之自然人股東。
- (4) 非(1)所列之經理人或(2)、(3)所列人員之配偶、二親等以內親屬或三親等以內直系血親親屬。
- (5) 非直接持有公司已發行股份總數 5%以上、持股前五名或依公司法第 27 條第 1 項或第 2 項指派代表人擔任公司董事或監察人之法人股東之董事、監察人或受僱人(但如為公司與其母公司、子公司或屬同一母公司之子公司依本法或當地國法令設置之獨立董事相互兼任者，不在此限)。
- (6) 非與公司之董事席次或有表決權之股份超過半數係由同一人控制之他公司董事、監察人或受僱人(但如為公司或其母公司、子公司或屬同一母公司之子公司依本法或當地國法令設置之獨立董事相互兼任者，不在此限)。
- (7) 非與公司之董事長、總經理或相當職務者互為同一人或配偶之他公司或機構之董事(理事)、監察人(監事)或受僱人(但如為公司與其母公司、子公司或屬同一母公司之子公司依本法或當地國法令設置之獨立董事相互兼任者，不在此限)。
- (8) 非與公司有財務或業務往來之特定公司或機構之董事(理事)、監察人(監事)、經理人或持股 5%以上股東(但特定公司或機構如持有公司已發行股份總數 20%以上，未超過 50%，且為公司與其母公司、子公司或屬同一母公司之子公司依本法或當地國法令設置之獨立董事相互兼任者，不在此限)。
- (9) 非為公司或關係企業提供審計或最近二年取得報酬累計金額未逾新臺幣 50 萬元之商務、法務、財務、會計等相關服務之專業人士、獨資、合夥、公司或機構之企業主、合夥人、董事(理事)、監察人(監事)、經理人及其配偶。但依證券交易法或企業併購法相關法令履行職權之薪資報酬委員會、公開收購審議委員會或併購特別委員會成員，不在此限。
- (10) 未有公司法第 30 條各款情事之一。

## 2. 薪資報酬委員會之職責

根據中華民國法律規定，薪酬委員會成員由董事會任命。薪酬委員會旨在協助董事會執行與評估公司整體薪酬與福利政策，以及董事及經理人之報酬。薪酬委員會依其組織章程規定執行相關職權，薪酬委員會組織章程請參考本公司網站。

本委員會成員應以善良管理人之注意，以獨立超然角度為公司建立與審核與績效連結的薪酬制度，忠實履行董事會所賦予之下列職權，將所提建議提交董事會討論：

- (1) 訂定並定期檢討董事及經理人績效評估與薪資報酬之政策、制度、標準與結構。
- (2) 定期評估並訂定董事及經理人之薪資報酬。

## 3. 薪資報酬委員會運作情形資訊

- (1) 本公司之薪資報酬委員會委員計 3 人。
- (2) 本屆委員任期：106 年 6 月 8 日至 109 年 6 月 7 日。

108 年度薪資報酬委員會開會 5 次，委員資格及出席情形如下：

職稱	姓名	實際出席次數	委託出席次數	實際出席率(%) (註 1)	備註
召集人	陳益世	5	0	100	-
委員	張永鵬	5	0	100	-
委員	謝惠娟	5	0	100	-

其他應記載事項：

一、董事會如不採納或修正薪資報酬委員會之建議，應敘明董事會日期、期別、議案內容、董事會決議結果以及公司對薪資報酬委員會意見之處理(如董事會通過之薪資報酬優於薪資報酬委員會之建議，應敘明其差異情形及原因)：無此情形。

二、薪資報酬委員會之議決事項，如成員有反對或保留意見且有紀錄或書面聲明者，應敘明薪資報酬委員會日期、期別、議案內容、所有成員意見及對成員意見之處理：無此情形。

註 1：【實際出席次數/開會次數】。



(3)薪資報酬委員會之討論事由與決議結果及公司對於成員意見之處理：

開會日期	討論事項	核議結果
108.01.25 (108 年第 1 次)	107 年度員工及董事酬勞案。 108 年度員工酬勞及董事酬勞提撥比率建議案 107 年度經理人績效獎金及年度薪酬彙總案。 108 年上半年度經理人持股信託案。 107 年上半年度經理人持股信託股票返還案。 經理人薪資報酬政策、制度、標準與結構檢討案。	經主席徵詢全體出席委員同意，無異議照案通過，並提請董事會決議。
108.04.23 (108 年第 2 次)	108 年度經理人調薪案。 補充經理人薪資報酬政策、制度、標準與結構檢討案。	
108.07.23 (108 年第 3 次)	107 年度經理人員工酬勞及特別獎金分派案。	
108.09.03 (108 年第 4 次)	高階經理人薪酬案。	
108.10.28 (108 年第 5 次)	高階經理人薪酬案。 108 年度「後勤支援單位經理人總體薪酬分析」案。	

(六) 履行社會責任情形及與上市上櫃公司企業社會責任實務守則差異情形及原因

評估項目		運作情形			與上市上櫃公司企業社會責任實務守則差異情形及原因
		是	否	摘要說明	
一、公司是否依重大性原則，進行與公司營運相關之環境、社會及公司治理議題之風險評估，並訂定相關風險管理政策或策略？		✓		為優化體制與邁向完善永續經營，本公司設立 CSR 委員會並制定「企業社會責任守則」，從企業營運、永續供應鏈、環境安全、企業關懷等議題，全方位制定與落實管理政策，並收集利害關係人回饋資訊，以利持續改善。 本公司訂有環安衛管理制度及環安衛政策，並於全公司及各廠區設置職業安全衛生委員會，其風險評估項目包括：職業安全衛生、自動檢查、作業環境監測、危害物管理、溫室氣體排放政策與管理、資源管理、災害應變演練及教育訓練等。	無重大差異。
二、公司是否設置推動企業社會責任專(兼)職單位，並由董事會授權高階管理階層處理，及向董事會報告處理情形？		✓		本公司於 105 年 3 月設置企業社會責任管理委員會(CSR Committee)為內部最高階的企業社會責任推動組織，統籌全公司企業社會責任及永續發展方向與目標擬定，定期由主任委員及委員檢視各委員會之績效與目標達成度。並由執行長擔任主任委員，下轄設置秘書組及設有五個功能組：公司治理組、企業營運組、永續供應鏈組、環境安全組及企業關懷組，每季或不定期進行企業社會責任相關關切議題研討與報告各項專案推動進度執行情況；每年向董事會報告推動成效與工作計畫及檢視公司企業社會責任藍圖。 107年度企業社會責任報告書已揭露於公司網站及公開資訊觀測站並提報董事會。108年度企業社會責任報告書擬於完成後提董事會報告。	無重大差異。
三、環境議題	(一) 公司是否依其產業特性建立合適之環境管理制度？	✓		1. 本公司建置二階環境管理手冊與公司環安衛政策，並據以推行相關管理制度。 2. 本公司配合政府政策持續進行生活廢棄物及工業廢棄物分類、回收與減量活動，並建立管理及應變制度落實執行。 3. 本公司已導入 ISO 14001 環境管理系統，並於 107.08.27 經第三方驗證公司(SGS)驗證通過取得新版 ISO14001:2015 年版認證，該認證有效期限為 107.08.27~109.06.16。	無重大差異。

評估項目		運作情形			與上市上櫃公司企業社會任 實務守則差異 情形及原因
		是	否	摘要說明	
	(二) 公司是否致力於提升各項資源之利用效率，並使用對環境負荷衝擊低之再生物料？	✓		<p>本公司於永豐二廠屋頂建立太陽能發電系統及雨水回收，其 108 年成效有：太陽能總發電量 896,079KWh、雨水回收 313m3 且持續推動其他廠區之各項資源利用效率提升、落實各廠區製程水回收及全面實施垃圾分類與資源回收，採用事務機集中列印、鼓勵單面紙再利用、名片印製採用環保再生紙等，並於電子郵件中呼籲減少資源浪費與環境負擔。</p> <p>本公司廢棄物回收與再利用比例：107 年 96%、108 年 93%。且致力於建置與執行綠色產品有害物質管理規定，以確保產品部品(材料、零組件、包裝材料等)皆符合要求。</p>	無重大差異。
	(三) 公司是否評估氣候變遷對企業現在及未來的潛在風險與機會，並採取氣候相關議題之因應措施？			<p>因應氣候變遷是企業永續經營責任，本公司依循聯合國永續發展目標 SDGs，以生命週期為概念，藉由設定可行性目標持續提升能源使用效率，並建立碳排放量調查方法訂定三年減碳目標。本公司努力節能減碳，改善能源發揮最高效率，以減緩氣候變遷及維持生態平衡。</p>	無重大差異。
	(四) 公司是否統計過去兩年溫室氣體排放量、用水量及廢棄物總重量，並制定節能減碳、溫室氣體減量、減少用水或其他廢棄物管理之政策？	✓		<ol style="list-style-type: none"> <li>1. 本公司成立環境安全專責單位執行相關運作，並每月進行溫室效應氣體盤查統計。持續推動辦公室無紙化、不提供免洗餐具、水龍頭裝設節水閥，專人控制辦公室燈光及空調及鼓勵汽車共乘，以響應實踐環境永續發展。</li> <li>2. 本公司於 1999 年取得 ISO 9001 之國際品質認證，並陸續取得 TS 16949、QC 080000 品質體系、ISO 14001 環境體系、OHSAS 18001 職業安全健康體系等多項認證。</li> <li>3. 本公司未來將持續透過推動辦公室無紙化、節能燈具與設備持續不斷更新等推動節能措施，持續減少公司二氧化碳排放當量。</li> </ol>	無重大差異。

評估項目		運作情形		與上市上櫃公司企業社會責任實務守則差異情形及原因																																							
		是	否		摘要說明																																						
				<p>108年及107年溫室氣體排放狀況如下：</p> <table border="1"> <thead> <tr> <th>溫室氣體 排放狀況</th> <th>108年</th> <th>107年</th> </tr> </thead> <tbody> <tr> <td>直接排放 (Scope 1)</td> <td>3,896</td> <td>6,353</td> </tr> <tr> <td>間接排放 (Scope 2)</td> <td>78,627</td> <td>86,364</td> </tr> <tr> <td>CO2 排放 總計(公噸)</td> <td>82,523</td> <td>92,717</td> </tr> <tr> <td>營業額(新 台幣億元)</td> <td>158.5</td> <td>213.6</td> </tr> <tr> <td>排放強度 (公噸/億元)</td> <td>492.8</td> <td>434.1</td> </tr> </tbody> </table> <p>4. 本公司因應全球面臨水資源短缺趨勢，基於貫徹合理利用資源的理念，持續進行合理安排生產、生活和生態用水，促進水資源的合理配置。並有效利用回收水，提高水資源的承載能力，提供可持續發展的保障。</p> <p>108年及107年水資源使用量如下：</p> <p style="text-align: right;">單位：萬噸</p> <table border="1"> <thead> <tr> <th>水資源</th> <th>108年</th> <th>107年</th> </tr> </thead> <tbody> <tr> <td>自來水</td> <td>115</td> <td>133</td> </tr> <tr> <td>地下水</td> <td>1.9</td> <td>2.06</td> </tr> <tr> <td>回收水</td> <td>10.3</td> <td>6.2</td> </tr> </tbody> </table> <p>5. 本公司營運中產生之廢棄物於源頭分類管控收集，以可回收/再利用為優先，提升資源回收率，減少廢棄物產生量，降低對環境衝擊，並訂定「廢棄物清理作業規範」作為管理規範。</p> <p>108年及107年廢棄物產出總量如下：</p> <p style="text-align: right;">單位：噸</p> <table border="1"> <thead> <tr> <th>廢棄物</th> <th>108年</th> <th>107年</th> </tr> </thead> <tbody> <tr> <td>非有害事業廢棄物</td> <td>8,665</td> <td>7,448</td> </tr> <tr> <td>有害事業廢棄物</td> <td>135</td> <td>761</td> </tr> </tbody> </table> <p>6. 減量目標：</p> <p>(1) 公司訂下溫室氣體每年5%的減量目標，</p>	溫室氣體 排放狀況	108年	107年	直接排放 (Scope 1)	3,896	6,353	間接排放 (Scope 2)	78,627	86,364	CO2 排放 總計(公噸)	82,523	92,717	營業額(新 台幣億元)	158.5	213.6	排放強度 (公噸/億元)	492.8	434.1	水資源	108年	107年	自來水	115	133	地下水	1.9	2.06	回收水	10.3	6.2	廢棄物	108年	107年	非有害事業廢棄物	8,665	7,448	有害事業廢棄物	135	761
溫室氣體 排放狀況	108年	107年																																									
直接排放 (Scope 1)	3,896	6,353																																									
間接排放 (Scope 2)	78,627	86,364																																									
CO2 排放 總計(公噸)	82,523	92,717																																									
營業額(新 台幣億元)	158.5	213.6																																									
排放強度 (公噸/億元)	492.8	434.1																																									
水資源	108年	107年																																									
自來水	115	133																																									
地下水	1.9	2.06																																									
回收水	10.3	6.2																																									
廢棄物	108年	107年																																									
非有害事業廢棄物	8,665	7,448																																									
有害事業廢棄物	135	761																																									

評估項目		運作情形			與上市上櫃公司企業社會責任實務守則差異情形及原因
		是	否	摘要說明	
				<p>106年盤查為126,833 ton CO2/年；107年盤查為92,717 ton CO2/年，年減量26.9%；108年盤查為78,110 ton CO2/年，年減量15.8%，每年溫室氣體均達減量目標。</p> <p>(2) 製程水回收108年TW與CN廠區總計回收97,496m3，全公司製程水回收率達12.5%，較107年度之8.6%已持續成長。</p> <p>(3) 廢棄物資源管理推展方向與目標：持續提升各項事業廢棄物回收率、排定廢棄物廠商稽核計畫，稽核輔導率達100%、環保事件零事故。</p>	
四、社會議題	(一) 公司是否依照相關法規及國際人權公約，制定相關之管理政策與程序？	✓		<p>本公司為善盡企業社會責任，保障全體同仁基本人權，認同並自願遵循「聯合國世界人權宣言」、「聯合國全球盟約」、「聯合國企業與人權指導原則」、「聯合國國際勞動組織」等國際公認之人權標準，杜絕任何侵犯及違反人權的行為，有尊嚴的對待及尊重所有同仁。</p> <p>本公司人權政策適用於各營運及製造據點，恪遵營運所在地之勞動、性別工作平等相關法規並制定有關人權保障及勞動政策及執行相關措施，包括：雇用政策、合理工時、健康職場、和諧的勞資溝通等。</p> <p>本公司員工之勞動條件均符合勞動法令之規範，禁止職場歧視，促進兩性工作平等，職場安全、合理工時等，所有工作規則亦由全體員工所共同遵守。有相應之管理辦法以資規範。</p>	無重大差異。
	(二) 公司是否訂定及實施合理員工福利措施（包括薪酬、休假及其他福利等），並將經營績效或成果適當反映於員工薪酬？	✓		<p>本公司定期參與國際性與地區性(當地)市場薪資調查，依人才市場定位制定具競爭力的薪資架構與薪資核敘標準。除固定薪酬外，為鼓勵同仁在工作上努力表現，亦有對應個人績效之獎金制度，並配合公司整體營運狀況發放員工酬勞。另設置有福利信託方案，協助員工累積退休養老金。</p>	無重大差異。

評估項目		運作情形		與上市上櫃公司企業社會任實務守則差異情形及原因	
		是	否		摘要說明
				<p>本公司在新進同仁報到當日，即依法為同仁完成健保、勞保之加保作業，此外，並提供同仁團體保險與意外保險的福利措施，使同仁有更完善的生活與安全保障。</p> <p>除工作上之要求，本公司也重視同仁在個人與家庭生活上的需求，除依相關勞動法令訂定完善休假制度外，亦鼓勵同仁休假，妥善利用假期安排與家人相處的時間。</p> <p>本公司設置有員工餐廳，員工享有餐費補助；建置汗動訓練室、韻律教室等，並配置健身設備、成立運動性社團，讓同仁可以就近參與健康運動；設有員工專屬停車場，提供同仁免費停車。</p>	
	(三) 公司是否提供員工安全與健康之工作環境，並對員工定期實施安全與健康教育？	✓	<p>本公司除遵循國內相關法規外，已取得國際認可之 OHSAS 18001 職業安全衛生管理系統檢驗認證，以提供員工安全的工作環境，藉此預防職業災害的發生並維護員工職場安全。</p> <p>本公司依法每半年進行工作環境作業環境測定與改善、年度員工定期健康檢查。</p> <p>1. 成立健康促進專責單位_維力中心: 依法設置護理長及護理人員定期舉辦員工年度健康檢查，並關懷追蹤同仁健康狀況；導入健康管理系統，電子化管理健康資訊；定期或不定期辦理員工健康促進活動，包含設置集乳室、傳染病防治宣導、健康飲食衛教宣導、公司差旅人員防疫管控，以及健康講座等活動，以滿足員工的健康需求。</p> <p>2. 成立專責單位如公司層級之安衛管理部，各廠區設安全衛生部。進行全公司及各廠區安全、衛生、環保之規劃及管理工作，諸如查核員工作業環境安全與定期實施員工安全教育訓練與宣導與推展安全活動等。</p> <p>3. 本公司依法執行勞工作業環境測定及健康檢查，依結果改善工作環境、提供必要之防護及調整勞工工作場所。</p> <p>4. 108 年度環境安全與健康相關課程，公司環安單位開立 14 門課程，共計 831 人次受訓。</p>	無重大差異。	
	(四) 公司是否為員工建立有效之職涯能力發展培訓計畫？	✓	<p>本公司設置教育訓練執行委員會，專責人才培育暨發展政策制定、教育訓練制度規劃與執行；且定期召開委員會檢視人才培育政策、規</p>	無重大差異。	

評估項目		運作情形			與上市上櫃公司企業社會責任實務守則差異情形及原因
		是	否	摘要說明	
				劃與執行成效。教委會根據公司發展策略訂定七大教育訓練體系，並發展各分會之學習地圖。除此之外，針對同仁的專業能力養成，由各部門教委會，採內部講師授課或參加外部訓練課程，進行專業與技術的有效傳承。	
	(五) 對產品與服務之顧客健康與安全、客戶隱私、行銷及標示，公司是否遵循相關法規及國際準則，並制定相關保護消費者權益政策及申訴程序？	✓		對產品與服務之行銷及標示，本公司皆遵循相關法規及國際準則執行。 本公司設置綠色產品管理系統與有害物質管理流程(HSPM)，用以識別、消除和管制有害物質，以滿足本公司綠色產品政策和客戶及法律、法規（如歐盟 RoHS/REACH 等）要求。 本公司在產品研發方面我們注重保障其他公司的營業秘密、商標權、專利權、著作權及智慧財產權。於公司網站上揭示聯絡資訊，處理有關公司消費者權益申訴之相關問題，以提供公平與即時之申訴處理。	無重大差異。
	(六) 公司是否訂定供應商管理政策，要求供應商在環保、職業安全衛生或勞動人權等議題遵循相關規範，及其實施情形？	✓		本公司依據「供應商管理政策」暨「供應商/外包商環安衛稽核作業程序」之各項規範，協同供應商致力於提升企業社會責任： 1. 遵守法律：供應商有違規事項需採取補救行動相關文件。 2. 環境管理系統：輔導與確認供應商取得 ISO 14001/ OHSAS 18001 驗證。 3. 環安衛政策/承諾：輔導與確認供應商提出政策/承諾聲明。 4. 管理職責與責任：輔導與確認供應商提出環境、健康與安全計畫與勞動人權實施現況管理階層審查。 5. 風險評估和管理：輔導與確認供應商提出環境、健康、安全與勞動人權之觀點、衝擊與風險鑑別與評估。 6. 實施計劃和監督量測績效目標：輔導與確認供應商建立環境、健康與安全與勞動人權的績效目標和實施計劃。 7. 改正措施程序：供應商需提出對內部或外部評估、檢查、調查和審查所發現不符合事項之改善措施。108.01~109.02 期間，執行公司供應商環安衛風險稽核共計 8 家供應商，稽核相關	無重大差異。

評估項目	運作情形			與上市上櫃公司企業社會責任實務守則差異情形及原因
	是	否	摘要說明	
			<p>缺失與建議事項並要求供應商回覆改善狀況以進行覆查。</p> <p>本公司與供應商契約中明訂企業責任規範，並依照 RBA 規範進行供應商行為檢核。</p> <p>為確保供應商之環境表現，以期符合環境需求，讓產品更具有環保概念，提升市場的競爭力，建置綠色供應鏈管理，本公司與供應商培養良好合作關係，更期望能發揮影響力帶領供應商共同關注社會責任及環境保護之議題，進而推動產業永續發展。</p>	
五、公司是否參考國際通用之報告書編製準則或指引，編製企業社會責任報告書等揭露公司非財務資訊之報告書？前揭報告書是否取得第三方驗證單位之確信或保證意見？	✓		<p>本公司自 105 年起依循全球報告倡議組織公佈之 G4 綱領(GRI G4)撰寫企業社會責任報告書，並揭露於公司官網之企業社會責任(CSR)專區及上傳公開資訊觀測站。並於 107 年度起依循全球報告倡議組織最新的 GRI 永續性報導準則(GRI Standards)做為撰寫架構。</p>	無重大差異
<p>六、公司如依據「上市上櫃公司企業社會責任實務守則」定有本身之企業社會責任守則者，請敘明其運作與所定守則之差異情形：</p> <p>本公司官網專設「企業社會責任(CSR)專區」以充分揭露本公司之企業社會責任守則、企業社會責任委員會組織架構、企業社會責任實施成效與各年度之企業社會責任報告書。相關運作皆依據公司企業社會責任守則，並將運作狀況揭露於公司之企業社會責任報告書。</p> <p>七、其他有助於瞭解企業社會責任運作情形之重要資訊（如公司對環保、社區參與、社會貢獻、社會服務、社會公益、消費者權益、人權、安全衛生與其他社會責任活動所採行之制度與措施及履行情形）：</p> <p>本公司為善盡企業社會責任，保障全體同仁基本人權，認同並自願遵循「聯合國世界人權宣言」、「聯合國全球盟約」、「聯合國企業與人權指導原則」、「聯合國國際勞動組織」等國際公認之人權標準，杜絕任何侵犯及違反人權的行為，有尊嚴的對待及尊重所有同仁。</p> <p>本公司人權政策適用於本公司各營運及製造據點，恪遵營運所在地之勞動、性別工作平等相關法規並制定有關人權保障及勞動政策及執行相關措施。</p> <p>【雇用政策】</p> <p>本公司落實職場多元性，秉持開放、公平的原則，不因個人性別、種族、社經地位、年齡、婚姻、家庭狀況、語言、宗教、黨派、國籍、容貌、五官、身心障礙等，有任何差別待遇之語言、態度及行為。消除各種形式之強迫勞動、消除僱傭與就業歧視等，禁止騷擾、尊重隱私權，致力營造一個機會均等、有尊嚴、安全、平等、免於歧視與騷擾之工作環境。</p> <p>【合理工時】</p> <p>本公司明訂工作時間與延長工時之規範，並定期關心及管理員工出勤狀況。</p> <p>【健康職場】</p> <p>協助員工維持身心健康及工作生活平衡，定期辦理員工關懷講座並提供員工完善的諮商管道。</p>				



評估項目	運作情形			與上市上櫃公司企業社會任實務守則差異情形及原因															
	是	否	摘要說明																
<p>【和諧的勞資溝通】</p> <p>為達到充分溝通及有效解決問題之目的，設有總經理信箱並定期召開勞資會議確保雙方權益。</p> <p>本公司身為明基友達集團的成員之一，秉持集團對於社會與環境一貫的「綠色承諾」，除繼續在產品與技術持續創新外，並致力於社會責任及環境安全衛生管理之實踐與理念推廣，以回饋社會、提昇勞工權益及生活環境品質為目標。</p> <p>本公司秉持以下原則執行企業社會責任：</p> <ul style="list-style-type: none"> <li>● 嚴守誠信原則，拒絕不當利益或賄賂等行為。</li> <li>● 力守法規承諾，落實國際倡議及標準。</li> <li>● 尊重維護人權，重視機會平等及勞工權益。</li> <li>● 提供友善職場，營造健康安全之工作環境。</li> <li>● 卓越技術發展，促進產品創新及升級。</li> <li>● 提升資源使用，創造循環經濟利基。</li> <li>● 降低環境負荷，減緩氣候變遷及維持生態平衡。</li> <li>● 深根公益活動，落實社會關懷。</li> <li>● 建立溝通機制，重視資訊揭露及傳遞。</li> <li>● 強化夥伴關係，發揮價值鏈之加值影響。</li> </ul> <p>本公司提倡社會公益，除積極參與公益活動外，也結合集團基金會活動，台灣廠區於 108 年度捐贈明基友達文教基金會新台幣 100 萬元以支持社會公益活動與文化教育之推動，落實社區照顧與關懷的責任。</p> <p>本公司長期投入社會公共議題如下表：</p> <table border="1"> <thead> <tr> <th>長期投入議題</th> <th>對公司與員工的影響</th> <th>對社會大眾的影響</th> <th>參與活動</th> </tr> </thead> <tbody> <tr> <td>環境綠化</td> <td>鼓勵員工親近自然，瞭解保育環境的重要</td> <td>強化大眾環保意識與綠色教育認知。本公司持續舉辦淨山行活動，累計至今超過 20 場。宣導綠色環保生活，實現「全民環保，共創美好家園」的美好願景。</td> <td>Green Party 植樹活動、淨山行</td> </tr> <tr> <td>社區照顧與關懷</td> <td>鼓勵員工關心社區發展，並善盡敦親睦鄰的關係</td> <td>連結企業與社區，建立良好互動，結合明基友達基金會「友善耕作」稻米認購活動，持續捐助稻米協助超過 300 戶弱勢家庭。</td> <td>送米扶貧</td> </tr> <tr> <td>慈善扶助</td> <td>激發同仁同理心，培育樂善好施的行為</td> <td>促進社福機構正向發展，共同關懷弱勢族群。 1. 暖冬捐衣累計共捐贈超過 1,500 本圖書與 1,200 件衣物，協助弱勢家庭渡過寒冬。 2. 聖誕圓夢計畫協助超過 1,000 位弱勢孩童，實現聖誕願望。</td> <td>暖冬捐衣、聖誕圓夢計畫</td> </tr> </tbody> </table>	長期投入議題	對公司與員工的影響	對社會大眾的影響	參與活動	環境綠化	鼓勵員工親近自然，瞭解保育環境的重要	強化大眾環保意識與綠色教育認知。本公司持續舉辦淨山行活動，累計至今超過 20 場。宣導綠色環保生活，實現「全民環保，共創美好家園」的美好願景。	Green Party 植樹活動、淨山行	社區照顧與關懷	鼓勵員工關心社區發展，並善盡敦親睦鄰的關係	連結企業與社區，建立良好互動，結合明基友達基金會「友善耕作」稻米認購活動，持續捐助稻米協助超過 300 戶弱勢家庭。	送米扶貧	慈善扶助	激發同仁同理心，培育樂善好施的行為	促進社福機構正向發展，共同關懷弱勢族群。 1. 暖冬捐衣累計共捐贈超過 1,500 本圖書與 1,200 件衣物，協助弱勢家庭渡過寒冬。 2. 聖誕圓夢計畫協助超過 1,000 位弱勢孩童，實現聖誕願望。	暖冬捐衣、聖誕圓夢計畫			
長期投入議題	對公司與員工的影響	對社會大眾的影響	參與活動																
環境綠化	鼓勵員工親近自然，瞭解保育環境的重要	強化大眾環保意識與綠色教育認知。本公司持續舉辦淨山行活動，累計至今超過 20 場。宣導綠色環保生活，實現「全民環保，共創美好家園」的美好願景。	Green Party 植樹活動、淨山行																
社區照顧與關懷	鼓勵員工關心社區發展，並善盡敦親睦鄰的關係	連結企業與社區，建立良好互動，結合明基友達基金會「友善耕作」稻米認購活動，持續捐助稻米協助超過 300 戶弱勢家庭。	送米扶貧																
慈善扶助	激發同仁同理心，培育樂善好施的行為	促進社福機構正向發展，共同關懷弱勢族群。 1. 暖冬捐衣累計共捐贈超過 1,500 本圖書與 1,200 件衣物，協助弱勢家庭渡過寒冬。 2. 聖誕圓夢計畫協助超過 1,000 位弱勢孩童，實現聖誕願望。	暖冬捐衣、聖誕圓夢計畫																

(七) 履行誠信經營情形及與上市上櫃公司誠信經營守則差異情形及原因

評估項目		運作情形			與上市上櫃公司誠信經營守則差異情形及原因
		是	否	摘要說明	
一、訂定誠信經營政策及方案	(一) 公司是否制定經董事會通過之誠信經營政策，並於規章及對外文件中明示誠信經營之政策、作法，以及董事會與高階管理階層積極落實經營政策之承諾？	✓		<p>本公司於員工手冊中載明誠信為所有員工共同遵守之服務守則，並於公司網站上揭露「誠信經營守則」內容。且依據訂定之「誠信經營守則」，每年定期於董事會中進行誠信經營守則成效報告。</p> <p>本公司為健全誠信經營之管理，由人力資源中心負責誠信經營政策與防範方案之制定及監督執行，並每年至少一次向董事會報告。同時，進行以下行動以落實誠信經營管理：</p> <ol style="list-style-type: none"> <li>1. 公司官網揭露「誠信經營守則」、企業社會責任(CSR 專區)揭露誠信政策及員工誠信年度宣導、發布誠信宣言等。</li> <li>2. 舉辦高階主管道德暨誠信課程，如企業誠信經營與全球反貪腐趨勢、營業秘密法實務分享等。</li> <li>3. 製作誠信暨道德宣導內容，並於公司內電子佈告欄進行播放，如智慧財產權、商業廉潔行為、個資保護宣導、反托拉斯及貪汙宣導等。</li> <li>4. 發布道德暨誠信手冊之宣導狀況。</li> <li>5. 申訴管道系統之使用狀況及處理情形。</li> </ol>	無重大差異。
	(二) 公司是否建立不誠信行為風險之評估機制，定期分析及評估營業範圍內具較高不誠信行為風險之營業活動，並據以訂定防範不誠信行為方案，且至少涵蓋「上市上櫃公司誠信經營守則」第七條第二項各款行為之防範措施？	✓		<p>為落實誠信經營管理，公司內訂有「誠信經營守則」及「員工道德管理辦法」做為公司經營團隊與員工據以依循之母法。且於員工手冊中亦明訂違反相關守則下，公司得依法採行之相關懲戒作為，以宣導及防範不誠信行為之發生。本公司企業誠信政策中載明以下不誠信行為之防範措施：</p> <ul style="list-style-type: none"> <li>● 禁止行賄及收賄</li> <li>● 禁止提供非法政治獻金</li> <li>● 禁止不當慈善捐贈或贊助</li> <li>● 禁止不合理禮物、款待或其他不正當利益</li> <li>● 禁止侵害智慧財產權</li> <li>● 禁止從事不公平競爭之行為</li> <li>● 防範產品或服務損害利害關係人</li> </ul>	無重大差異。

評估項目		運作情形			與上市上櫃公司誠信經營守則差異情形及原因
		是	否	摘要說明	
				所有新進同仁於報到第一天的新人訓時，皆授與了解員工道德管理辦法及員工行為準則，並教導在員工手冊中可以隨時查詢。此外，透過公司內部溝通管道不定期進行宣導，讓主管與同仁都能了解誠信為公司的核心價值。	
	(三) 公司是否於防範不誠信行為方案內明定作業程序、行為指南、違規之懲戒及申訴制度，且落實執行，並定期檢討修正前揭方案？	✓		本公司重視道德與廉潔行為，特制定「誠信經營守則、員工道德管理辦法、獎勵懲戒指導原則」；為落實與根深蒂固於同仁心中，人資單位定期舉辦「誠信系列課程」，並持續宣導廉潔行為準則	無重大差異。
二、落實誠信經營	(一) 公司是否評估往來對象之誠信紀錄，並於其與往來交易對象簽訂之契約中明定誠信行為條款？	✓		1. 往來之廠商均須簽訂誠信交易約定書，與其訂立契約時雙方的權利義務均詳訂其中。 2. 同仁之聘僱合約均明訂對誠信之要求。	無重大差異。
	(二) 公司是否設置隸屬董事會之推動企業誠信經營專責單位，並定期(至少一年一次)向董事會報告其誠信經營政策與防範不誠信行為方案及監督執行情形？	✓		本公司為健全誠信經營之管理，由人力資源中心負責誠信經營政策與防範方案之制定及監督執行，並每年至少一次向董事會報告，並於公司官網說明當年度誠信經營執行情況。 本公司已於 109.02.03 董事會報告 108 年誠信經營執行情形，其中內容包括： ● 誠信經營目標及落實狀況。 ● 舉辦高階主管道德暨誠信「國際反托拉斯法執法現況與趨勢」課程以及一般同仁「反托拉斯法概念與實務分享」課程。 ● 製作誠信暨道德宣導內容，並於公司內電子佈告欄進行播放，如商業廉潔行為、個資保護宣導、反托拉斯宣導等。 並定期檢視誠信經營執行狀況。	無重大差異。

評估項目		運作情形			與上市上櫃公司誠信經營守則差異情形及原因
		是	否	摘要說明	
	(三) 公司是否制定防止利益衝突政策、提供適當陳述管道，並落實執行？	✓		1. 「董事會議事規則」訂有利益迴避制度，相關議案有利害關係，致有損及公司利益之虞時，不得加入討論及表決，且應迴避。 2. 於利益衝突相關情事，公司內部員工除可向直屬部門主管報告外，亦可透過總經理信箱反應。	無重大差異。
	(四) 公司是否為落實誠信經營已建立有效的會計制度、內部控制制度，並由內部稽核單位依不誠信行為風險之評估結果，擬訂相關稽核計畫，並據以查核防範不誠信行為方案之遵循情形，或委託會計師執行查核？	✓		本公司依法建立有效之「會計制度」及「內部控制制度」，內部稽核單位會定期評估風險並擬定稽核計畫，依其計畫執行相關查核，另視需要執行專案稽核，並定期向審計委員會及董事會報告查核結果，讓管理階層了解公司的內部控制執行情形，以達到管理之目的。	無重大差異。
	(五) 公司是否定期舉辦誠信經營之內、外部之教育訓練？	✓		本公司於新人到職時進行誠信宣導課程，並由各單位進行相關誠信理念之宣導。 每年並定期進行道德暨誠信通識課程及電子簽署，持續進行誠信及廉潔行為宣導。 為建立企業內部倫理規範，強化公司治理，並配合政府主動結合企業建立反貪夥伴關係， 108 年安排道德暨誠信「全員通識線上課程」與「Antitrust(反托拉斯)」兩堂課程。	無重大差異。
三、公司檢舉制度之運作情形	(一) 公司是否訂定具體檢舉及獎勵制度，並建立便利檢舉管道，及針對被檢舉對象指派適當之受理專責人員？	✓		本公司訂有「員工投訴處理標準作業流程」及「檢舉管道及保護制度」，檢舉事項受理後將依權責分派進行調查，並參照個人資料保護法對事件相關人等進行保密機制。各項業務之相關人士於執行業務時若有發現違法誠信事實者，可向直屬主管通報，或者透過內部我有話要說信箱等管道檢舉，由稽核人員與 HR 進行查察；若外部人員對於不合法(包括貪汙)與不道德行為的檢舉，可透過公司網站設置的審計信箱進行檢舉，由稽核人員負責查核。	無重大差異。

評估項目	運作情形			與上市上櫃公司誠信經營守則差異情形及原因
	是	否	摘要說明	
(二) 公司是否訂定受理檢舉事項之調查標準作業程序、調查完成後應採取之後續措施及相關保密機制？	✓		本公司訂有「員工投訴處理標準作業流程」及「檢舉管道及保護制度」，檢舉事項受理後將依權責分派進行調查，並參照個人資料保護法對事件相關人等進行保密機制。 本公司針對外部人員對不合法(包括貪汙)與不道德行為的檢舉，設有審計信箱，由稽核單位負責調查作業。並於《組織溝通管理辦法》內另訂「保護檢舉人措施」，鼓勵與支持利害關係人依法檢舉與投書，任何單位與個人不得以任何藉口打擊或報復檢舉人，檢舉案之受理、調查過程、調查結果等相關資料均應留存書面文件，並由專責單位妥善保留 5 年。	無重大差異。
(三) 公司是否採取保護檢舉人不因檢舉而遭受不當處置之措施？	✓		依據本公司「檢舉管道及保護制度」，除法律另有規定外，對舉報者個人及所提供資料及隱私採取適當之保護及保密措施。	無重大差異。
四、加強資訊揭露 公司是否於其網站及公開資訊觀測站，揭露其所定誠信經營守則內容及推動成效？	✓		本公司於公司網站中載明「誠信經營守則」內容及推動成效；本公司之「誠信經營守則」亦揭露於公司網站上。	無重大差異。
五、公司如依據「上市上櫃公司誠信經營守則」定有本身之誠信經營守則者，請敘明其運作與所定守則之差異情形： 本公司已依據「上市上櫃公司誠信經營守則」訂定本公司之誠信經營守則，其運作與所訂守則無重大差異情形。				
六、其他有助於瞭解公司誠信經營運作情形之重要資訊（如公司檢討修正其訂定之誠信經營守則等情形）： 本公司為健全誠信經營之管理，由人力資源中心負責誠信經營政策與防範方案之制定及監督執行，並每年至少一次向董事會報告。同時，進行以下行動以落實誠信經營管理： 1. 制訂「誠信經營守則」、「員工道德管理辦法」與「道德暨誠信手冊」做為經營團隊及員工行為依循之準則； 2. 針對員工進行教育訓練，包含新進人員的訓練座談會及在職員工定期的線上課程； 3. 製作誠信暨道德宣導短片，於公司內電子佈告欄輪播，並定期更新。 為建立企業內部倫理規範，強化公司治理，於 108 年度舉辦「國際反托拉斯法執法現況與趨勢」課程，由全體高階主管 56 人參與實體課程，並製作線上課程供間接員工參與，完訓率達 99.4%。				

#### (八) 公司治理守則及相關規章查詢方式

- I. 本公司已訂定公司治理守則及相關規章如下：
  - (1) 股東會議事規則。
  - (2) 董事會議事規則。
  - (3) 董事選舉辦法。
  - (4) 薪酬委員會組織規程。
  - (5) 審計委員會組織規程。
  - (6) 董事及經理人道德行為準則。

- (7) 取得或處分資產處理程序。
  - (8) 資金貸與他人作業程序。
  - (9) 背書保證作業程序。
  - (10) 公司治理守則。
  - (11) 誠信經營守則。
  - (12) 企業社會責任守則。
  - (13) 道德暨誠信手冊。
  - (14) 檢舉管道及保護制度。
  - (15) 董事會績效評估辦法。
2. 查詢方式：於本公司網站([http:// www.darwinprecisions.com](http://www.darwinprecisions.com))「投資人專區/公司治理/重要公司文件」項下查詢或於公開資訊觀測站(<https://mops.twse.com.tw>)「公司治理」項下之「訂定公司治理之相關規則」可供下載。

(九) 其他足以增進對公司治理運作情形瞭解之重要資訊：

本公司訂有「內部重大資訊處理作業程序」，明確規範公司內部重大訊息處理及揭露機制，作為董事、經理人及員工應遵循準繩，相關辦法已提報董事會通過，並於公司內部公告及對全體員工進行教育訓練。另請參閱公開資訊觀測站(<https://mops.twse.com.tw>)相關公告訊息。

(十) 內部控制制度執行狀況

1. 內部控制聲明書：請詳附錄一。
2. 委託會計師專案審查內部控制制度者，應揭露會計師審查報告：無。

(十一) 最近年度及截至年報刊印日止，公司及其內部人員依法被處罰，或公司對其內部人員違反內部控制制度規定之處罰，其處罰結果可能對股東權益或證券價格有重大影響者，應列明其處罰內容、主要缺失與改善情形：無重大影響者。

1. 有關環境汙染罰鍰相關資訊，請參閱本年報伍、營運概況-環保支出資訊(第 85 頁)。
2. 有關勞資糾紛罰鍰相關資訊，請參閱本年報伍、營運概況-勞資關係(第 88 頁)。

(十二) 最近年度及截至年報刊印日止，股東會及董事會之重要決議

I. 民國一〇八年股東會重要決議事項及執行情形

重要決議事項	執行情形
◆通過承認民國一〇七年度營業報告書暨財務報表案。 ◆通過承認民國一〇七年度盈餘分配案。	◆決議通過，並公告於公開資訊觀測站及公司網站。 ◆決議通過，且於 108.06.13 經董事長決議核准訂定 108.07.28 為現金股利配息基準日、108.08.21 為現金股利發放日，發放現金股利新台幣 135,524,599 元。
◆通過資本公積發放現金案。	◆決議通過，且於 108.06.13 經董事長決議核准訂定 108.07.28 為現金股利配息基準日、108.08.21 為資本公積發放現金日，發放金額新台幣 90,764,140 元。
◆通過修訂「公司章程」案。	◆決議通過，修訂後之公司章程自 108.06.12 起生效。並於 108.06.28 獲經濟部核准變更登記並公告於公司網站。
◆通過修訂「資金貸與他人作業程序」案。	◆決議通過，修訂後之資金貸與他人作業程序自 108.06.12 起生效，並於 108.06.13 公告於公開資訊觀測站並公告於公司網站。
◆通過修訂「背書保證作業程序」案。	◆決議通過，修訂後之背書保證作業程序自 108.06.12 起生效，並於 108.06.13 公告於公開資訊觀測站並公告於公司網站。
◆通過修訂「取得或處分資產處理程序」案。	◆決議通過，修訂後之取得或處分資產處理程序自 108.06.12 起生效，並於 108.06.13 公告於公開資訊觀測站並公告於公司網站。

## 2、民國一〇八年度及截至年報刊印日止，董事會重要決議事項

會議日期	重大決議事項
<p>108 年第 1 次 108.01.25</p>	<p>決議民國一〇七年度「內部控制制度聲明書」案。 核准民國一〇七年度員工及董事酬勞案。 承認民國一〇七年度個體財務報表暨合併財務報表案。 決議修訂「取得或處分資產處理程序」案。 決議訂定民國一〇八年股東常會日期、議程、提案期間相關事宜案。 決議本公司及子公司民國一〇八年度資本支出預算案。 決議民國一〇八年簽證會計師公費及獨立性評估案。 決議對明基友達文教基金會捐贈案。(註) 決議一〇七年度經理人績效獎金及年度薪酬案。 決議一〇八年上半年度經理人持股信託案。 決議一〇七年上半年度經理人持股信託股票返還案。 決議經理人薪資報酬政策、制度、標準與結構檢討案。(註) 決議一〇八年度員工酬勞及董事酬勞提撥比率建議案。 決議經理人人事異動案。 決議銀行額度續約暨新增案。</p>
<p>108 年第 2 次 108.04.23</p>	<p>決議對明基友達文教基金會捐贈案。 決議經理人薪資報酬政策、制度、標準與結構檢討案。 承認一〇八年度第一季合併財務報表案。 承認民國一〇七年度營業報告書案。 決議民國一〇七年度盈餘分派案。 決議資本公積發放現金案。 決議修正本公司及子公司民國一〇八年度資本支出預算案。 決議修訂「公司章程」案。 決議修訂「資金貸與他人作業程序」案。 決議修訂「背書保證作業程序」案。 決議補充民國一〇八年股東常會日期、議程、提案期間相關事宜案。 決議訂定「處理董事要求之標準作業程序」案。 決議一〇八年度經理人調薪案。</p>
<p>108 年第 3 次 108.07.23</p>	<p>承認一〇八年第二季合併財務報表案。 決議子公司資金貸與案。 決議修正本公司及子公司民國一〇八年度資本支出預算案。 核准一〇七年度經理人員工酬勞及獎金分派案。 核准處分供營業使用之不動產使用權資產案。 決議辦理台中分公司註銷案。 決議經理人人事異動案。 決議銀行額度續約暨新增案。</p>
<p>108 年第 4 次 108.09.09</p>	<p>決議經理人人事異動案。 決議高階經理人薪酬案。 決議解除經理人競業禁止限制案。</p>



會議日期	重大決議事項
108 年第 5 次 108.10.28	承認一〇八年第三季合併財務報表案。 決議子公司資金貸與案。 決議高階經理人人事聘任案。 決議高階經理人薪酬案。 決議解除經理人競業禁止限制案。 決議修正本公司及子公司民國一〇八年度資本支出預算案。 決議一〇九年度稽核計畫案。 決議銀行額度續約暨新增案。 決議一〇八年度「後勤支援單位經理人總體薪酬分析」案。(註) 決議訂定「董事會績效評估辦法」案。 決議修訂「誠信經營守則」、「公司治理守則」案。 決議修訂「審計委員會組織規程」案。 決議撤銷辦理台中分公司註銷案。
109 年第 1 次 109.02.03	決議一〇八年度「後勤支援單位經理人總體薪酬分析」案。 決議民國一〇八年度「內部控制制度聲明書」案。 承認民國一〇八年度個體財務報表暨合併財務報表案。 決議訂定民國一〇九年股東常會日期、議程、提案及提名期間相關事宜案。 決議本公司及子公司民國一〇九年度資本支出預算案。 決議民國一〇九年度簽證會計師服務項目及公費與獨立性評估案。 決議對明基友達文教基金會捐贈案。 決議一〇八年度經理人績效獎金及年度薪酬彙總案。 決議一〇九年經理人薪資報酬政策、制度、標準與結構檢討案。 決議一〇九年度留才激勵持股信託案。 決議一〇九年度員工酬勞及董事酬勞提撥比率建議案。 決議銀行額度續約暨新增案。 決議解除經理人競業禁止限制案。 決議高階經理人離職金案。

註：該議案已依當次董事會決議通過保留至下期董事會議討論決議。

(十三) 最近年度及截至年報刊印日止，董事或監察人對董事會通過重要決議有不同意見且有紀錄或書面聲明者，其主要內容：無。

(十四) 最近年度及截至年報刊印日止，公司董事長、總經理、會計主管、財務主管、內部稽核主管、公司治理主管及研發主管等辭職解任情形之彙總：

109 年 04 月 14 日

職稱	姓名	到任日期	解任日期	辭職或解任原因
總經理	朱光沛	103.10.01	108.09.09	職務調整

五、會計師公費資訊

(一) 會計師公費資訊

單位：新台幣仟元

會計師事務所名稱	會計師姓名	審計公費	非審計公費					會計師查核期間	備註
			制度設計	工商登記	人力資源	其他	小計		
安侯建業聯合會計師事務所	呂倩慧	5,030	0	0	0	0	0	108.01.01~108.12.31	
	郭士華								

(二) 給付簽證會計師、簽證會計師所屬事務所及其關係企業之非審計公費為審計公費之四分之一以上者，應揭露審計與非審計公費金額及非審計服務內容：無此情形。

(三) 更換會計師事務所且更換年度所支付之審計公費較更換前一年度之審計公費減少者，應揭露更換前後審計公費金額及原因：無此情形。

(四) 審計公費較前一年度減少達百分之十以上者，應揭露審計公費減少金額、比例及原因：無此情形。

六、更換會計師資訊：

最近二年度及其期後期間有更換會計師情形者：

(一) 關於前任會計師

更換日期	(1)108.10.28 (註 1) (2)107.01.29(註 2)		
更換原因及說明	(1)安侯建業聯合會計師事務所內部調整，由曾漢鈺會計師更換為呂倩慧會計師 (2)安侯建業聯合會計師事務所內部調整，由張字信會計師更換為郭士華會計師		
說明係委任人或會計師終止或不接受委任	當事人	會計師	委任人
	主動終止委任	—	—
	不再接受(繼續)委任	—	—
最新兩年內簽發無保留意見以外之查核報告書意見及原因	無此情形		
與發行人有無不同意見	有	會計原則或實務	
		財務報告之揭露	
		查核範圍或步驟	
		其他	
	無	✓	說明
其他揭露事項 (公開發行公司年報應行記載事項準則第十條第六款第一目之四至第一目之七應加以揭露者)	無此情形		

註 1：安侯建業聯合會計師事務所於 108.10.1 來函通知本公司其內部調整，自民國一〇八年第四季起之財務報告查核簽證更換會計師，業經提報本公司 108.10.28 董事會。

註 2：安侯建業聯合會計師事務所於 107.01.15 來函通知本公司其內部調整，自民國一〇七年度起財務報告查核簽證更換會計師，業經提報本公司 107.01.29 董事會。

(二) 關於繼任會計師

事務所名稱	安侯建業聯合會計師事務所
會計師姓名	(1)呂倩慧會計師 (2)郭士華會計師
委任之日期	(1)108.10.28 (2)107.01.29
委任前就特定交易之會計處理方法或會計原則及對財務報告可能簽發之意見諮詢事項及結果	無此情形
繼任會計師對前任會計師不同意見事項之書面意見	無此情形

(三) 前任會計師對公開發行公司年報應行記載事項準則第 10 條第 6 款第 1 目及第 2 目之 3 事項之復函：無。

七、公司之董事長、總經理、負責財務或會計事務之經理人，最近一年內曾任職於簽證會計師所屬事務所或其關係企業者：無。

八、最近年度（或自就任日起）及截至年報刊印日止，董事、監察人、經理人及持股比例超過百分之十之股東股權移轉及股權質押變動情形

(一) 董事、監察人、經理人及持股比例超過百分之十之股東股權變動情形

單位：股

職稱	姓名	108 年度		109 年度截至 4 月 14 日止	
		持有股數 增(減)數	質押股數 增(減)數	持有股數 增(減)數	質押股數 增(減)數
法人董事暨大股東	友達光電股份有限公司	0	0	0	0
法人董事代表人暨董事長及策略長	向富棋	152,239	0	0	0
法人董事代表人	彭双浪	0	0	0	0
法人董事代表人暨執行長及總經理	蔡國新(註 2)	0	0	0	0
董事	陳炫彬	0	0	0	0
獨立董事	陳益世	0	0	0	0
獨立董事	張永鵬	0	0	0	0
獨立董事	謝惠娟	0	0	0	0
副總經理	符春坤(註 3)	30,000	0	40,000	0
副總經理	林文宜	27,275	0	0	0
副總經理	黃勝凱(註 4)	0	0	0	0
副總經理	馮寬中	71,552	0	0	0
副總經理	莊俊彥	88,922	0	53,574	0
財務長	荊國泰	(1,150)	0	0	0
協理	蔡昌明	54,168	0	0	0
協理	黃郁明	61,257	0	0	0
協理	范姜志偉	54,979	0	0	0
協理	孫滿珍	44,569	0	0	0

職稱	姓名	108 年度		109 年度截至 4 月 14 日止	
		持有股數 增(減)數	質押股數 增(減)數	持有股數 增(減)數	質押股數 增(減)數
協理	賴宏典	56,177	0	0	0
協理	藍光宏	註 5	註 5	0	0

註 1：係指年報刊印日止，仍在任者。係擔任本公司董事或經理人期間之持有股數增(減)數。

註 2：法人董事友達光電(股)公司於 108.09.09 改派代表人為蔡國新先生，原代表人朱光沛先生同日卸任。朱光沛先生於 108.09.09 卸任本公司總經理，蔡國新先生於 108.09.10 就任本公司執行長暨總經理。

註 3：符春坤先生於 108.11.01 就任本公司副總經理。

註 4：黃勝凱先生於 108.11.18 就任本公司副總經理。

註 5：藍光宏先生於 109.04.01 就任本公司協理，故 108 年度股數異動數不適用。

(二) 股權移轉之相對人為關係人者：無。

(三) 股權質押之相對人為關係人者：無。

九、持股比例占前十名之股東其相互間為關係人或為配偶、二親等以內之親屬關係之資訊

109年4月14日；單位千股；%

姓名	本人持有股份		配偶、未成年子女持有股份		利用他人名義合計持有股份		前十大股東相互間具有關係人或為配偶、二親等以內之親屬關係者，其名稱或姓名及關係		備註
	股數	持股比例(%)	股數	持股比例(%)	股數	持股比例(%)	名稱	關係	
友達光電股份有限公司 代表人：彭双浪	190,108	28.56	0	0.00	0	0.00	隆利投資(股)公司 康利投資(股)公司	董事長同一人	-
富邦人壽保險股份有限公司 代表人：蔡明興	46,500	6.99	0	0.00	0	0.00	蔡翁美慧	代表人之配偶	-
康利投資股份有限公司 代表人：彭双浪	42,598	6.40	0	0.00	0	0.00	友達光電(股)公司 隆利投資(股)公司	董事長同一人	-
隆利投資股份有限公司 代表人：彭双浪	40,509	6.09	0	0.00	0	0.00	友達光電(股)公司 隆利投資(股)公司	董事長同一人	-
蔡翁美慧	10,889	1.64	0	0.00	0	0.00	富邦人壽保險股份有限公司 代表人：蔡明興	代表人之配偶	-
花旗(台灣)商業銀行受託保管挪威中央銀行投資專戶	9,503	1.43	0	0.00	0	0.00	-	-	-
花旗(台灣)商業銀行受託保管波露寧新興市場基金公司投資專戶	7,100	1.07	0	0.00	0	0.00	-	-	-
美商摩根大通銀行台北分行受託保管先進星光基金公司之系列基金先進總合國際股票指數基	6,756	1.02	0	0.00	0	0.00	-	-	-
美商摩根大通銀行台北分行受託保管梵加德集團公司經理之梵加德新興市場股票指數基金投	6,024	0.91	0	0.00	0	0.00	-	-	-
中國信託商業銀行受託保管日商株式會社艾克賽爾投資專戶	6,000	0.90	0	0	0	0	-	-	-

註：係本公司最近一次停止過戶日(109年4月14日)股東名簿記載之資料。

十、公司、公司之董事、監察人、經理人及公司直接或間接控制之事業對同一轉投資事業之持股數，並合併計算綜合持股比例

108年12月31日；單位：千股

轉投資事業(註 1)	本公司投資		董事、監察人、經理人及直接或間接控制事業之投資		綜合投資	
	股數	持股比例 (%)	股數	持股比例 (%)	股數	持股比例 (%)
Forhouse International Holding Ltd.	22,206	100.00	0	0.00	22,206	100.00
Forefront Corporation	653	100.00	—	—	653	100.00
Darwin Precisions (L) Corp.	92,267	100.00	0	0.00	92,267	100.00
輔德高分子股份有限公司	33,873	49.00	0	0.00	33,873	49.00
BriView (L) Corp.	36,000	29.71	0	0.00	36,000	29.71
DARWIN SUMMIT CORPORATION LTD.	40	40.00	0	0.00	40	40.00
Forward Optronics International Corporation	—	—	19,000	100.00	19,000	100.00
Prime Forward International Limited	—	—	31,993	100.00	31,993	100.00
Fortech International Corp.	—	—	6,503	100.00	6,503	100.00
Darwin Precisions (Hong Kong) Limited	—	—	10	100.00	10	100.00
Darwin Precisions (Slovakia) s.r.o.	—	—	—	100.00	—	100.00
輔訊光電工業(蘇州)有限公司	—	—	—	100.00	—	100.00
蘇州輔宇光電有限公司	—	—	—	100.00	—	100.00
輔訊光電工業(昆山)有限公司	—	—	—	100.00	—	100.00
輔祥微電工業(蘇州)有限公司	—	—	—	100.00	—	100.00
達運精密工業(蘇州)有限公司	—	—	—	100.00	—	100.00
達運精密工業(廈門)有限公司	—	—	—	100.00	—	100.00

註 1：係本公司採用權益法之長期投資。

## 肆、募資情形

### 一、資本及股份

#### (一) 股本來源

單位：股；新台幣元

年/月	發行價格(元)	核定股本		實收股本		備註		
		股數	金額	股數	金額	股本來源	以現金以外之財產抵充股款者	其他
78年10月	10	500,000	5,000,000	500,000	5,000,000	創立資本	無	-
84年05月	10	3,000,000	30,000,000	3,000,000	30,000,000	現金增資 \$25,000,000	無	-
86年11月	10	19,000,000	190,000,000	19,000,000	190,000,000	現金增資 \$140,000,000 盈餘轉增資 \$20,000,000	無	-
87年10月	10	30,000,000	300,000,000	30,000,000	300,000,000	現金增資 \$90,000,000 盈餘轉增資 \$20,000,000	無	註1
88年10月	12 10	70,000,000	700,000,000	40,900,000	409,000,000	現金增資 \$49,000,000 盈餘轉增資 \$60,000,000	無	註2
89年09月	14 10	70,000,000	700,000,000	48,500,000	485,000,000	現金增資 \$49,000,000 盈餘轉增資 \$27,000,000 (含員工紅利轉增資 \$6,550,000)	無	註3
90年10月	32 10	70,000,000	700,000,000	70,000,000	700,000,000	現金增資 \$157,900,000 盈餘轉增資 \$57,100,000 (含員工紅利轉增資 \$8,600,000)	無	註4
91年08月	10	140,000,000	1,400,000,000	86,000,000	860,000,000	盈餘轉增資 \$160,000,000 (含員工紅利轉增資 \$20,000,000)	無	註5
92年09月	10	240,000,000	2,400,000,000	96,000,000	966,000,000	盈餘轉增資 \$106,000,000 (含員工紅利轉增資 \$20,000,000)	無	註6
93年02月	26.64	240,000,000	2,400,000,000	98,191,587	981,915,870	可轉債(一)轉換普通股 \$15,915,870	無	註7
93年04月	26.64	240,000,000	2,400,000,000	99,107,499	991,074,990	可轉債(一)轉換普通股 \$9,159,120	無	註8

年/月	發行價格(元)	核定股本		實收股本		備註		
		股數	金額	股數	金額	股本來源	以現金以外之財產抵充股款者	其他
93年08月	30 26.64	240,000,000	2,400,000,000	116,060,932	1,160,609,320	現金增資 \$110,000,000 可轉債(一)轉換普通股\$59,534,330	無	註9
93年11月	10 25.15	280,000,000	2,800,000,000	127,238,191	1,272,381,910	盈餘轉增資 \$69,553,750 可轉債(一)轉換普通股\$42,218,840	無	註10
94年01月	25.15 31.15	280,000,000	2,800,000,000	131,444,315	1,314,443,150	可轉債(一)(二)轉換普通股 \$42,061,240	無	註11
94年03月	25.15 31.15	280,000,000	2,800,000,000	140,575,467	1,405,754,670	可轉債(一)(二)轉換普通股 \$91,311,520	無	註12
94年05月	54.6	280,000,000	2,800,000,000	172,575,467	1,725,754,670	現金增資 \$320,000,000	無	註13
94年06月	25.15 31.15	330,000,000	3,300,000,000	174,120,378	1,741,203,780	可轉債(一)(二)轉換普通股 \$15,449,110	無	註14
94年09月	10	330,000,000	3,300,000,000	202,006,698	2,020,066,980	盈餘轉增資\$ 278,863,200 (含員工紅利轉增資\$20,000,000)	無	註15
94年09月	25.15 26.86	330,000,000	3,300,000,000	202,591,765	2,025,917,650	可轉債(一)(二)轉換普通股 \$5,850,670	無	註16
94年12月	26.86	330,000,000	3,300,000,000	202,632,718	2,026,327,180	可轉債(二)轉換普通股\$409,530	無	註17
95年03月	26.86	330,000,000	3,300,000,000	202,640,164	2,026,401,640	可轉債(二)轉換普通股\$74,460	無	註18
95年10月	10	330,000,000	3,300,000,000	230,983,364	2,309,833,640	盈餘轉增資 \$283,432,000 (含員工紅利轉增資\$20,000,000)	無	註19
95年10月	23.56	330,000,000	3,300,000,000	231,581,835	2,315,818,350	可轉債(二)轉換普通股\$5,984,710	無	註20
96年03月	22.10	330,000,000	3,300,000,000	232,263,835	2,322,638,350	員工認股權憑證轉換普通股 \$6,820,000	無	註21
96年05月	23.56 22.10	330,000,000	3,300,000,000	261,525,791	2,615,257,910	現金增資 \$250,000,000 可轉債(二)轉換普通股\$29,159,560 員工認股權憑證轉換普通股 \$13,460,000	無	註22



年/月	發行價格(元)	核定股本		實收股本		備註		
		股數	金額	股數	金額	股本來源	以現金以外之財產抵充股款者	其他
96年10月	23.56 19.90	400,000,000	4,000,000,000	277,856,903	2,778,569,030	盈餘轉增資\$151,265,510 (含員工紅利轉增資\$20,000,000) 可轉債(二)轉換普通股\$7,215,610 員工認股權憑證轉換普通股\$4,830,000	無	註23
96年11月	19.90	400,000,000	4,000,000,000	278,296,403	2,782,964,030	員工認股權憑證轉換普通股\$4,395,000	無	註24
97年04月	30.67 19.90	400,000,000	4,000,000,000	278,828,108	2,788,281,080	可轉債(二)轉換普通股\$2,967,050 員工認股權憑證轉換普通股\$2,350,000	無	註25
97年09月	10 9	520,000,000	5,200,000,000	339,144,748	3,391,447,480	盈餘轉增資\$103,166,400 私募現金增資\$500,000,000	無	註26
98年10月	10	520,000,000	5,200,000,000	400,840,406	4,008,404,060	員工認股權憑證轉換普通股\$29,555,380 可轉債(三)轉換普通股\$41,549,680 私募無擔保可轉債轉換普通股\$545,851,520	無	註27
99年02月	10	520,000,000	5,200,000,000	420,501,471	4,205,014,710	員工認股權憑證轉換普通股\$48,550,580 可轉債(三)轉換普通股\$148,060,070	無	註28
99年06月	10	520,000,000	5,200,000,000	421,373,963	4,213,739,630	員工認股權憑證轉換普通股\$3,725,000 可轉債(三)轉換普通股\$4,999,920	無	註29
99年11月	10	700,000,000	7,000,000,000	544,714,214	5,447,142,140	合併台灣奈普光電(股)公司\$1,233,402,510	無	註30
99年12月	10	700,000,000	7,000,000,000	546,286,503	5,462,865,030	員工認股權憑證轉換普通股\$12,415,000 可轉債(三)轉換普通股\$3,307,890	無	註31
100年04月	10	700,000,000	7,000,000,000	546,592,628	5,465,926,280	員工認股權憑證轉換普通股\$3,061,250	無	註32
100年07月	10	700,000,000	7,000,000,000	547,079,560	5,470,795,600	員工認股權憑證轉換普通股\$4,869,320	無	註33

年/月	發行價格(元)	核定股本		實收股本		備註		
		股數	金額	股數	金額	股本來源	以現金以外之財產抵充股款者	其他
100年07月	10	700,000,000	7,000,000,000	497,612,560	4,976,125,600	註銷庫藏股 \$494,670,000	無	註34
100年09月	10	700,000,000	7,000,000,000	497,725,060	4,977,250,600	員工認股權憑證 轉換普通股 \$1,125,000	無	註35
100年11月	10	700,000,000	7,000,000,000	473,919,560	4,739,195,600	員工認股權憑證 轉換普通股 \$235,000 註銷庫藏股 \$238,290,000	無	註36
101年03月	10	700,000,000	7,000,000,000	473,932,310	4,739,323,100	員工認股權憑證 轉換普通股 \$127,500	無	註37
101年06月	10	700,000,000	7,000,000,000	481,715,633	4,817,156,330	員工認股權憑證 轉換普通股 \$5,369,500 可轉債(二)轉換普 通股\$72,463,730	無	註38
101年08月	10	700,000,000	7,000,000,000	481,747,633	4,817,476,330	員工認股權憑證 轉換普通股 \$320,000	無	註39
102年04月	10	700,000,000	7,000,000,000	456,330,633	4,563,306,330	員工認股權憑證 轉換普通股 \$600,000 註銷庫藏股 \$254,770,000	無	註40
102年05月	10	700,000,000	7,000,000,000	456,353,883	4,563,538,830	員工認股權憑證 轉換普通股 \$232,500	無	註41
103年12月	10	850,000,000	8,500,000,000	781,245,114	7,812,451,140	合併景智電子(股) 公司發行及除 合併銷 \$1,045,851,520	無	註42
104年03月	10	850,000,000	8,500,000,000	749,967,114	7,499,671,140	註銷庫藏股 \$312,780,000	無	註43
104年11月	10	850,000,000	8,500,000,000	735,806,114	7,358,061,140	註銷庫藏股 \$141,610,000	無	註44
105年06月	10	850,000,000	8,500,000,000	700,516,114	7,005,161,140	註銷庫藏股 \$352,900,000	無	註45
105年11月	10	850,000,000	8,500,000,000	665,555,114	6,655,551,140	註銷庫藏股 \$349,610,000	無	註46

註1：87/07/21·(87)台財證(一)第59473號。  
註2：88/07/21·(88)台財證(一)第63133號。  
註3：89/07/10·(89)台財證(一)第59075號。  
註4：90/07/18·(90)台財證(一)第144189號。  
註5：91/07/09·(91)台財證(一)第0910137128號。  
註6：92/07/15·(92)台財證(一)第0920131560號。  
註7：93/02/10·經授商字第09301020600號。  
註8：93/04/28·經授商字第09301068960號。

註 9：93/08/16·經授商字第 09301153960 號。  
 註 10：93/11/10·經授商字第 09301207930 號。  
 註 11：94/01/21·經授商字第 09401008020 號。  
 註 12：94/05/03·經授商字第 09401078350 號。  
 註 13：94/06/07·經授商字第 09401099000 號。  
 註 14：94/08/25·經授商字第 09401167670 號。  
 註 15：94/10/12·經授商字第 09401199980 號。  
 註 16：94/10/20·經授商字第 09401207630 號。  
 註 17：95/02/13·經授商字第 09501024530 號。  
 註 18：95/04/21·經授商字第 09501073250 號。  
 註 19：95/10/02·經授商字第 09501222080 號。  
 註 20：95/10/19·經授商字第 09501236040 號。  
 註 21：96/03/30·經授商字第 09601060690 號。  
 註 22：96/05/07·經授商字第 09601098380 號。  
 註 23：96/10/30·經授商字第 09601266860 號。  
 註 24：96/11/20·經授商字第 09601282890 號。  
 註 25：97/04/11·經授商字第 09701087800 號。  
 註 26：97/09/12·經授商字第 09701235420 號。  
 註 27：98/11/18·經授商字第 09801267350 號。  
 註 28：99/03/26·經授商字第 09901045920 號。  
 註 29：99/06/25·經授商字第 09901125390 號。  
 註 30：99/11/11·經授商字第 09901251790 號。  
 註 31：99/12/31·經授商字第 09901291900 號。  
 註 32：100/04/26·經授商字第 10001083160 號。  
 註 33：100/07/28·經授商字第 10001171710 號。  
 註 34：100/07/29·經授商字第 10001163610 號。  
 註 35：100/09/28·經授商字第 10001222980 號。  
 註 36：100/11/24·經授商字第 10001263060 號。  
 註 37：101/03/19·經授商字第 10101047480 號。  
 註 38：101/06/27·經授商字第 10101119980 號。  
 註 39：101/08/17·經授商字第 10101171470 號。  
 註 40：102/04/02·經授商字第 10201052080 號。  
 註 41：102/05/24·經授商字第 10201088290 號。  
 註 42：103/12/23·經授商字第 10301264500 號。  
 註 43：104/03/17·經授商字第 10401046610 號。  
 註 44：104/11/20·經授商字第 10401246500 號。  
 註 45：105/06/28·經授商字第 10501134320 號。  
 註 46：105/11/22·經授商字第 10501268820 號。

109 年 4 月 14 日

股份種類	核定股本			備註
	流通在外股份 ( 股 )	未發行股份 ( 股 )	合計	
記名式普通股	665,555,114	184,444,886	850,000,000	上市公司股票

總括申報制度相關資訊：不適用。

## (二) 股東結構

持股基準日：109年4月14日

股東結構 數量	政府機構	金融機構	其他法人	個人	外國機構及外人	合計
人數	0	10	53	39,214	125	39,402
持有股數(股)	0	52,967,926	284,727,070	264,227,905	63,632,213	665,555,114
持股比例(%)	0.00	7.96	42.78	39.70	9.56	100.00

## (三) 股權分散情形

### 1. 普通股

持股基準日：109年4月14日

持股分級	股東人數	持有股數	持股比例(%)
1 至 999	12,167	2,015,589	0.30%
1,000 至 5,000	18,877	44,060,540	6.62%
5,001 至 10,000	4,260	34,379,680	5.17%
10,001 至 15,000	1,235	15,974,930	2.40%
15,001 至 20,000	901	16,969,205	2.55%
20,001 至 30,000	696	17,932,576	2.69%
30,001 至 40,000	324	11,795,173	1.77%
40,001 至 50,000	240	11,133,926	1.67%
50,001 至 100,000	403	29,280,561	4.40%
100,001 至 200,000	163	23,237,092	3.49%
200,001 至 400,000	61	15,785,688	2.37%
400,001 至 600,000	25	12,007,659	1.80%
600,001 至 800,000	8	5,378,000	0.81%
800,001 至 1,000,000	5	4,580,312	0.69%
1,000,001 以上	37	421,024,183	63.26%
合計	39,402	665,555,114	100.00%

2. 特別股：本公司無發行特別股。

(四) 主要股東名單 ( 股權比例占前十名之股東 )

持股基準日：109 年 4 月 14 日；單位：股

主要股東名稱	股份	持有股數	持股比例
友達光電股份有限公司		190,107,961	28.56%
富邦人壽保險股份有限公司		46,500,000	6.99%
康利投資股份有限公司		42,598,076	6.40%
隆利投資股份有限公司		40,509,046	6.09%
蔡翁美慧		10,889,000	1.64%
花旗 ( 台灣 ) 商業銀行受託保管挪威中央銀行投資專戶		9,503,000	1.43%
花旗 ( 台灣 ) 商業銀行受託保管波露寧新興市場基金公司投資專戶		7,100,000	1.07%
美商摩根大通銀行台北分行受託保管先進星光基金公司之系列基金先進總合國際股票指數基		6,755,570	1.02%
美商摩根大通銀行台北分行受託保管梵加德集團公司經理之梵加德新興市場股票指數基金投		6,023,900	0.91%
中國信託商業銀行受託保管日商株式會社艾克賽爾投資專戶		6,000,000	0.90%

(五) 最近二年度每股市價、淨值、盈餘、股利及相關資料

單位：新台幣元

項目		年度	107 年	108 年	109 年截至 3 月 31 日
每股市價(註 1)	最 高		46.20	22.60	17.00
	最 低		13.50	14.35	7.44
	平 均		27.59	19.58	13.24
每股淨值	分 配 前		17.72	16.60	註 8
	分 配 後(註 2)		17.38	註 7	-
每股盈餘	加權平均股數(千股)		665,555	665,555	665,555
	每股盈餘 (註 3)		0.48	(0.29)	註 8
每股股利	現 金 股 利		0.34	註 7	-
	無償配股	盈餘配股	-	註 7	-
		資本公積配股	-	註 7	-
	累積未付股利		-	註 7	-
投資報酬分析	本益比(註 4)		51.33	-	註 8
	本利比(註 5)		72.47	註 7	-
	現金股利殖利率(註 6)		1.38%	註 7	-

註 1：列示各年度普通股最高及最低市價，並按各年度成交值與成交量計算各年度平均市價。

註 2：係依據次年度股東會決議分配情形填列。

註 3：指基本每股盈餘。

註 4：本益比=當年度每股平均收盤價/每股盈餘。108 年度每股盈餘為負值，不予計算。

註 5：本利比=當年度每股平均收盤價/每股現金股利。

註 6：現金股利殖利率=每股現金股利/當年度每股平均收盤價。

註 7：尚待 109 年股東常會決議。

註 8：本年度截至年報刊印日止，未有經會計師核閱之 109 年第一季財務資料。

## (六) 公司股利政策及執行狀況

### 1. 公司章程股利政策

本公司現行公司章程所訂之股利政策：

第十八條之二：

本公司年度總決算如有盈餘，應先提繳稅款、彌補累積虧損，次提百分之十為法定盈餘公積，但法定盈餘公積已達資本總額時，不在此限。次依法令或主管機關規定提列或迴轉特別盈餘公積，如尚有盈餘，併同累積未分配盈餘，由董事會擬具盈餘分配案，依法決議分派之。分派股息及紅利之全部或一部，以發行新股方式為之時，應由股東會決議；以發放現金方式為之時，由董事會決議並報告股東會。

本公司之股利政策採剩餘股利政策，視公司目前及未來之投資環境、資金需求、國內外競爭狀況及資本預算等因素，以兼顧股東利益、平衡股利及公司長期財務規劃為原則。股東股利分配比例原則上以可供分配盈餘之百分之零至百分之八十分配之。發放現金股利之比例不得低於當年度發放現金及股票股利合計數的百分之三十。

### 2. 本次股東會擬議股利分派之情形

截至年報刊印日止，本公司董事會尚未通過108年虧損撥補議案，本公司將依法於股東常會開會40天前召開董事會決議，相關資訊屆時將於公開資訊觀測站公告。

### 3. 股利政策預期是否將有重大變動：本公司股利政策無重大變動。

## (七) 本次股東會擬議之無償配股對公司營業績效及每股盈餘之影響：

本公司並未公開民國109年度財務預測資訊，故不適用。

## (八) 員工及董事酬勞

### 1. 公司章程規定

本公司現行公司章程規定：

第十八條：

本公司年度如有獲利，應提撥員工酬勞不低於百分之一及董事酬勞不高於百分之一。但公司尚有累積虧損時，應預先保留彌補數額。

### 2. 本期估列員工、董事酬勞金額之估列基礎、以股票分派之員工酬勞之股數計算基礎及實際分派金額若與估列數有差異時之會計處理：

本公司以當年度獲利(即稅前利益扣除分派員工酬勞及董事酬勞前之利益)扣除累計虧損之金額乘上本公司章程訂定之員工酬勞及董事酬勞分派成數為估計基礎，並依員工酬勞及董事酬勞之性質列為營業成本或營業費用項下之適當會計科目。若次年度通過發布財務報告日後有變動，則依會計估計變動處理，並將該變動之影響認列為次年度損益。本公司108年度稅前虧損，無估列員工、董事酬勞。

### 3. 董事會通過分派酬勞情形：

#### (1) 以現金或股票分派之員工酬勞及董事酬勞金額：

本公司108年度稅前虧損，無分派亦無估列員工、董事酬勞。

#### (2) 以股票分派之員工酬勞金額及占本期個體財務報告稅後純益及員工酬勞總額合計數之比例：

本公司未以股票分派員工酬勞，故不適用。

### 4. 前一年度員工、董事酬勞之實際分派情形(包括分派股數、金額及股價)、其與認列員工、董事酬勞有差異者並應敘明差異數、原因及處理情形：

108年實際分派107年度員工現金酬勞為新台幣23,647,220元及董事酬勞新台幣2,364,722元，實際金額與認列金額無差異。

(九)公司買回本公司股份情形:本公司最近年度及截至年報刊印日止,無買回本公司股份情形。

## 二、公司債辦理情形(包括尚未償還及辦理中之公司債)

- (一) 公司債辦理情形：無。
- (二) 轉換公司債資料：無。
- (三) 交換公司債資料：無。
- (四) 總括申報發行公司債情形：無。
- (五) 附認股權公司債資料：無。

## 三、特別股辦理情形(包括流通在外及辦理中之特別股)

- (一) 特別股辦理情形：無。
- (二) 附認股權特別股資料：無。

## 四、海外存託憑證辦理情形(包括已參與發行而尚未全數兌回及辦理中之海外存託憑證)：無。

## 五、員工認股權憑證辦理情形

- (一) 截至年報刊印日止,本公司尚未屆期之員工認股權憑證辦理情形及對股東權益之影響：無。
- (二) 累積至年報刊印日止取得員工認股權憑證之經理人及取得憑證可認股數前十大員工之姓名、取得及認購情形：無。

## 六、限制員工權利新股辦理情形

- (一) 截至年報刊印日止,凡尚未全數達既得條件之限制員工權利新股辦理情形及對股東權益之影響：無。
- (二) 累積至年報刊印日止取得限制員工權利新股之經理人及取得股數前十大之員工姓名及取得情形：無。

## 七、併購或受讓他公司股份發行新股辦理情形

- (一) 最近年度及截至年報刊印日止已完成併購或受讓他公司股份發行新股者：無。
- (二) 最近年度及截至年報刊印日止已經董事會決議通過併購或受讓他公司股份發行新股者：無。

## 八、資金運用計畫執行情形

- (一) 截至年報刊印日之前一季止,本公司前各次發行或私募有價證券尚未完成或最近三年內已完成且計畫效益尚未顯現者之計畫內容：無。
- (二) 截至年報刊印日之前一季止,本公司前各次發行或私募有價證券尚未完成或最近三年內已完成且計畫效益尚未顯現者之計畫執行情形：不適用。



## 伍、營運概況

### 一、業務內容

#### (一) 業務範圍

##### 1. 業務之主要內容

編號	代 碼	營業項目說明
1	CC01080	電子零組件製造業
2	CC01120	資料儲存媒體製造及複製業
3	CQ01010	模具製造業
4	C805010	塑膠皮、布、板、管材製造業
5	C805050	工業用塑膠製品製造業
6	C805990	其他塑膠製品製造業
7	CA02990	其他金屬製品製造業
8	CE01990	其他光學及精密器械製造業
9	CC01030	電器及視聽電子產品製造業
10	F401010	國際貿易業
11	I501010	產品設計業
12	CC01040	照明設備製造業
13	ZZ99999	除許可業務外，得經營法令非禁止或限制之業務

研究、設計、開發、製造、銷售下列產品：

- (1) 液晶顯示器模組、背光模組與相關精密零組件
- (2) 電視整機設計開發及製造

##### 2. 108 年度各產品營業比重

產品	營業額 ( 千元 )	比重(%)
光電科技產品及週邊零組件	14,551,357	91.80
液晶電視及模組代工	1,300,528	8.20
合計	15,851,885	100.00

##### 3. 目前產品及服務項目

本公司專精於研發、生產及銷售光電科技產品及精密零組件，其中主要包括背光&液晶顯示器模組、關鍵零組件、IoT 系統整合方案以及超精密加工零部件等，提供客戶一條龍與客製化服務。

##### 4. 計畫開發之新產品(服務)

本公司結合集團公司在面板產業研發團隊的全力支援與技術合作交流，研發新世代電視機，各式顯示器模組(包含桌上型顯示器、筆記型電腦、平板電腦、車用顯示器、公共訊息顯示器、穿戴式顯示器、醫療顯示器、智慧站牌系統、交通工具大燈、交通智慧顯示系統等)，相關零組件模組產品技術(包含繼電器、家具(IKEA)、車用後視鏡、OA、醫療、航太、電動車、PMMA/MS 基材、導光板、建材、廚用材料、LED Lens、鐵塑件及內插件等)，以及 OLED 光罩(FMM)和精密模具製作，架構一個具備從產品企劃書到整機產品產出的研發設計及製造能量，提供客戶一站到位完整設計服務，從關鍵元器件設計、生產製造模具開發、背光模組、液晶面板等關鍵零組件設計到整機設計垂直整合的整體設計製造服務，進而發展出獨特的核心能力與掌握全球之競爭優勢。因此本公司專注於開發以下主要的新技術與產品：

研發技術/產品	功能說明
超高解析(4K2K) SDM 公共訊息顯示器技術開發	超高解析(4K2K)公共訊息顯示器系統開發(含面板背光、軟體、硬體、系統整合、機構設計、SDM 介面)。
入門電視機液晶模組開發	55 吋一般為 5 排 LED 組成，以全新光學設計之 Lens，與搭配反射片印刷設計可縮減至 1 排 LED，大幅降低材料與組裝成本並保有原本的畫面品味，整機天側厚度與側入式背光相近。
極薄高對比(HDR)直下式 LED 背光模組	以全新的扁平化光學 Lens 搭配晶粒尺寸封裝 LED 設計之直下式 LED 背光模組，增加區域背光控制技術後，整個模組厚度與側入式 LED 背光相同，桌上型顯示器最薄 8.5mm，液晶電視最薄 9.9mm。
增亮型 LGP 開發	新開發角錐型結構網點，藉由角錐型水平與垂直收光的特性，利用網點設計概念設計出新型 LGP，直接應用於 BLU 來增升亮度，達到符合節能要求。
超薄 Mini LED 背光技術開發	開發特殊微結構板能有效降低 mini LED 顆數與模組厚度並達到提升亮度效果，使 mini LED 在筆記型背光應用上更有競爭力。
防窺筆記型背光模組開發	結合前瞻導光板結構加工技術，有效縮小畫面可視範圍，增加使用者隱密性，開發出防窺筆記型背光模組。
窄邊框筆記型背光模組開發	結合精密鐵塑模具合一成型技術，整合機構最佳設計與精密組裝治具，開發出窄邊框筆記型背光模組。
IMD/IME 模內裝飾以及模內電子整合技術	經由一次注塑成形的工法，將成形與裝飾或電路同時達成，可有效降成品厚度與組裝工時。
車用曲面導光板開發	結合精密模具及成型技術與先進光學設計模擬，開發車用曲面導光板，以滿足多元化汽車儀表板、中控台、後照鏡之相關應用。
正多邊形(類圓形) PID 導光板開發	整合 CNC 成型技術以及光學開發能量，提供用於戶外的類圓形 PID LGP。
車用電子後視鏡開發	FHD 全屏高亮彩色影像，取代傳統後視鏡，後視影像無死角且縮短影像延遲，提高安全性。
機車儀表板開發	發展 LED 直下式機車儀表板達到高亮度與高對比度效果，結合雙料射出 ID 設計，開發符合市場需求的背光顯示模組。
戶外顯示器	開發超高亮度，集合高效散熱、防水防塵高耐候、抗日照高解析度顯示器。開發戶外站牌、電視牆等大型顯示器應用 Total solution，提供客製及標準化設計模組供客戶選擇。
電子紙公共訊息顯示器開發	利用電子紙極低功耗的特性，搭配 Single Board PC 系統核心，以 4G/WiFi/LAN 等通訊技術，提供遠端託播的公共訊息顯示器；因其功耗低，可結合太陽能板及電池供電，無需市電。
高階(4K2K)攝影編輯顯示器技術開發	高階(4K2K)攝影編輯顯示器技術開發(含面板背光、軟體、硬體、系統整合、機構設計)。HDR 及區域調光技術應用。

研發技術/產品	功能說明
	滿足攝影及影像後製需求。
智慧站牌後台管理系統開發	遠端廣告推播功能、主動式站牌硬體監控，即時掌控站牌的運作狀態，管理分析工具，提升管理便利性。
PMMA 板材運用開發	整合 In house PMMA 板材資源，結合折彎&硬化塗佈製程，做為顯示器外觀件及結構使用，例如 OLED 腳座。
建材用 PMMA 板材開發	發展適用廚具，建材應用，顏色建材板相關板材與技術。
超精密技術開發	超精加工的延伸應用，如：Grating 光柵模仁/Fresnel Lens 開發/車用 lens array 模仁/HUD 自由曲面模仁加工/玻璃模造應用...等。
精密金屬遮罩(FMM)開發	因應市場對高解析度與軟性及大尺寸顯示產品需求，開發符合終端需求的精密金屬遮罩。精密金屬遮罩主要應用於各式 OLED 面板，例如：智慧型手機、手錶、手環、VR、車用螢幕、筆記型電腦、平板電腦...等顯示產品。

## (二) 產業概況

### 1. 產業之現況與發展

受惠於顯示器需求潛力大，雖然既有的筆記型電腦、液晶監視器、平板電腦、手機、液晶電視及車載面板等大宗產品需求疲弱，不過由於平均尺寸的增加，以及技術提升帶動相關高階產品比重持續增加，如 8K、電競等，又車載面板單位使用量明顯增加，除了以往的中控台、儀表板以外，抬頭顯示器、後視攝影機等需求成長，另由於電動車需求增加，也促使車載面板平均尺寸增加，而公共顯示器、工業、醫療、教育、國防以及物聯網結合人工智慧形成的 AIOT 市場均逐漸擴大，又印度、東協、南美洲等新興國家對數位裝置產品需求亦逐年提升，均顯示未來 TFT-LCD 面板需求可望穩定成長。

展望 2020 年顯示器產業景氣，2019 年在美中貿易戰不確定因素、英國脫歐、日本經濟走弱、因新冠狀病毒疫情影響中國經濟走緩等因素下，促使全球經濟呈現走緩態勢，儘管 2020 年進入 5G 時代，可望帶動相關需求逐漸增溫，同時 AIOT、大數據、區塊鏈等相關新技術的發展，促使各種新市場的發展將可望逐漸興起，包括金融科技、醫療照護、行動支付、智慧交通、大健康產業、客製化的穿戴式裝置、機器人等，均可望帶動對人機介面需求的成長，又智慧教室、醫療、工控、車用、數位看板等相關利基市場對於面板需求亦均維持穩定成長態勢，不過面臨大宗產品的萎縮與需求疲弱，儘管電視、PC、手機等終端裝置持續有往大尺寸化的發展態勢，不過面臨產業趨於成熟、消費者換機意願遞延、產品之間的替代效應以及經濟走緩形成的消費觀望等，均使得面板業的大宗應用產品均呈現產能需求成長疲弱的情況，因此預估 2020 年全球顯示器面板需求成長力道仍屬有限。

在 AMOLED 方面，考量中國新產能持續開出，雖然各家 AMOLED 廠良率爬升速度不一，但觀察各家主力手機品牌的開發方向，以 AMOLED 取代傳統 LCD 面板的趨勢不變。預期在接下來的 2~3 年間，整體需求仍將維持高成長。近期 AMOLED 也開始走向中尺寸產品，例如摺疊屏手機、Pad、甚至 NB 等產品開發，預期 AMOLED 會逐步往中尺寸面板領域跨入。目前市場主要 FMM 供應商仍以大日本印刷、凸版印刷與達運精密為主，短期內大陸廠商進入 FMM 供應鏈的難度較高。

## 2. 產業上、中、下游之關聯性

本公司之主要產品係平面顯示器之關鍵零組件，茲將平面顯示器產業結構的上中下游結構列示如下：

上游產業	玻璃基板、彩色濾光片、偏光片、驅動 IC、印刷電路板、精密金屬遮罩、光學級壓克力板、導光板、背光源、背光模組、液晶等
中游產業	液晶顯示面板、液晶顯示模組等
下游產業	液晶電視、平板電腦、筆記型電腦、桌上型顯示器、行動通訊、商用顯示器、電子書及其他電子產品等

## 3. 產品之各種發展趨勢及競爭情形

各產品發展趨勢：

產品及服務	發展趨勢
背光模組、液晶顯示模組	Mini LED 顯示器、3D 顯示器、曲面顯示器、高亮/超薄/超窄邊框顯示器、觸控面板技術、可撓式電子紙顯示技術、AMOLED 顯示技術
關鍵零組件	高亮度/防窺/曲面導光板、感測投射技術、模具成型技術
系統整合方案	觸控顯示器解決方案、醫療顯示器解決方案、智慧交通解決方案
超精密加工零部件	精密金屬遮罩、精密金屬加工應用

競爭情形：

競爭廠商	營業項目	競爭項目
中強光電	數位投影機、背光及觸控模組、工業及醫療顯示器	背光模組、液晶顯示器
瑞儀光電	導光板、背光模組	導光板、背光模組
緯創資通	電腦系統、伺服器及網路儲存設備、家電及通訊產品	液晶顯示器、終端產品代工組裝
大日本印刷	電子機械產業之顯示器與電子元件	精密金屬遮罩

### (三) 技術及研發概況

1. 本公司最近年度及截至年報刊印日止投入之研發費用：

年度	107 年度	108 年度
總研發費用(千元)	438,808	289,519

2、最近年度及截至年報刊印日止開發成功之技術或產品：

#### A、公共訊息 SDM 顯示器技術開發

- a-1. 2K/4K 高亮度面板背光模組設計
- a-2. 機構設計支援水平、垂直、和電視牆壁掛
- a-3. 硬體設計支援訊號喚醒、電視牆顯示功能
- a-4. 軟體設計支援遠端控制、排程自動開關機功能
- a-5. 高亮度散熱及防塵防水結構設計(IP 5X, IP 6X)
- a-6. 標準化模組設計，相容各亮度規格產品
- a-7. 可搭配 Intel SDM 模組，內建軟硬體控制介面

#### B、數位看板和智慧站牌系統開發

- b-1. Android APK 設計，軟體功能和顯示介面客製化

- b-2. 機構防水防塵設計、系統散熱設計，抗日照，符合戶外環境使用
- b-3. 顯示即時車班訊息和廣告推播功能
- b-4. 後台管理系統設計，可透過網路設定智慧站牌，及更換廣告推播內容
- b-5. 主動式站牌硬體監控，即時掌控站牌的運作狀態，提升管理便利性

#### C、65" /75" 觸控式公共訊息顯示器技術開發

- c-1. 整合機構設計降低新開模具成本
- c-2. 半自動化組裝製程開發
- c-3. 整合型前框、背板背光模組
- c-4. 機構設計支援水平、垂直和電視牆壁掛
- c-5. 搭配紅外線、投射式電容觸控模組
- c-6. 搭配投射式電容觸控模組，進行無邊框設計，提高產品價值

#### D、電子紙公共顯示器應用系統開發

- d-1. 電子紙面板 T-CON 板設計，因應各式電子紙面板驅動需求
- d-2. 太陽能供電系統設計，自主供電減少外部電力需求
- d-3. Linux 軟體設計，功能和顯示介面客製化
- d-4. 機構防水防塵設計，符合戶外環境使用條件
- d-5. 後台管理系統設計，可偵測和設定顯示器，更換廣告推播內容
- d-6. 前光板照明設計，提高產品夜間可視性及質感

#### E、戶外顯示器

- e-1. 機構防水防塵設計、系統散熱設計，抗日照，符合戶外環境使用
- e-2. 標準化模組設計，相容各亮度規格產品
- e-3. 高亮度面板背光模組設計

#### F、直下式背光設計開發能力

- f-1. 藉由折射式與反射式 Lens 控制光源設計來降低產品厚度
- f-2. 開發薄型導光 Lens 達到超薄背光設計
- f-3. 開發微結構板已降低 LED 顆數或是降低產品厚度
- f-4. 搭配擴散板印刷可以有效減少 LED 顆數
- f-5. 反射片印刷光學開發與油墨開發來優化模組品味，解決角落暗帶的問題
- f-6. 背光區域控制達到高對比效果

#### G、側入式背光設計開發能力

- g-1. TV 用薄型 PMMA LGP 1.5 & 2mm 開發與設計
- g-2. 新微結構 pattern 達到高亮度需求
- g-3. 高指向結構 LGP 開發與設計
- g-4. 高亮度效率 Wedge LGP 開發與設計

#### H、精密光學設計與加工技術應用開發

- h-1. 電雕製程技術開發:可提高背光模組亮度效率，TV/MNT/GD/NB 皆可應用
- h-2. 雙向 V-cut 加工，深度精度達±0.1um

#### I、窄邊框薄型筆記型背光模組

- i-1. 背鐵膠框合一內插件設計與製作
- i-2. 超薄型導光板設計與製作
- i-3. 超窄入光邊框 4.0mm 機構設計與製作
- i-4. 超薄膜組(1.7mm)設計與製作
- i-5. 搭配高量節能 LGP 設計開發

#### J、車用 6.5" ~15.6" 背光模組開發能力

- j-1. 射出壓縮模具開發與設計技術
- j-2. 超精密與高精準度的加工製程
- j-3. 薄型化或曲面導光板開發與設計
- j-4. 車用鐵、塑件產品開發與設計
- j-5. 車用鐵塑一體內插件開發與設計
- j-6. 窄邊框模組開發與設計

#### K、電動機車儀表板

- k-1. 車規防塵防水儀表板機構設計
- k-2. 車規震動及強度規範儀表板機構設計
- k-3. 搭配雙料射出表鏡，提升產品質感及價值

#### L、醫療/工業用平板

- l-1. 符合醫療使用情境設計及材料規範定義
- l-2. 防摔/抗震/防水/防塵機構設計
- l-3. 相關固定座/背夾等配件產品開發
- l-4. 符合 ISO 13485 醫療產品認證

#### M、導光板基材開發

- m-1. 開發生產適用 32~86 吋(1.5t~3t) PMMA 導光板所需結構板材
- m-2. 開發生產適用 32~65 吋(1.2t~1.7t) PS 擴散板材

#### N、精密金屬遮罩(FMM)開發

- n-1. 開發生產中小尺寸 OLED 面板所需之 FMM
- n-2. 開發生產 G5.5/G6 OLED 設備所需之大尺寸 FMM
- n-3. 開發超高解析 OLED 之 FMM
- n-4. 開發柔性顯示器所需之 FMM
- n-5. 開發大尺寸 OLED 顯示器用 FMM( ex: 8"-30")

#### (四) 長、短期業務發展計畫

本公司隸屬於明基友達集團，以全球佈局的策略，生產包含液晶電視、個人顯示器、筆記型電腦、車用顯示器等之專業背光模組產品。為了提升效率與強化競爭優勢，整合上游光學級壓克力板(PMMA)、導光板、模具設計及零部件之生產技術，並結合明基友達集團建立面板模組段組裝製程，成為背光模組之設計、研發及製造公司。此外，除了擁有國內及歐美、日本等地多項研發專利之外，在生產技術上更不斷地力求改善突破，開發新技術、新光源、新材料的應用，成為有效垂直整合電子、光學、機構設計、射出成型、精密網版印刷等量產技術之專業製造廠。

##### 1. 短期業務發展計畫

- A、專注大型與工業顯示器開發 PID/IWB。
- B、整合廠區集中運作改善效率，專注部品核心競爭力擴展市場。
- C、以獨有核心部品技術整合組裝競爭力。
- D、結合平台系統盟友，共享合作爭取商機。
- E、強化汽車產業領域產品拓展。
- F、運用光機技術能量，擴大材料組件應用，發展橫向相關價值鏈。
- G、提升精密加工技術，拓展模具機械及化學精密加工業務。

##### 2. 長期業務發展計畫

- A、產品策略：以關鍵零組件及精密加工技術創造高價值的產品策略以支持整個生態鏈。
- B、市場策略：與客戶互利共生、分享價值鏈。
- C、營運策略：以組裝經濟規模養成新事業。提升現有資產周轉率、強化精密加工技術加值體現。
- D、價值體現：少量多樣聚沙成塔以因應市場變動大與產品生命週期短等趨勢，並朝以顯示器為中心的關鍵零組件及整合服務產品設計發展。

## 二、市場及產銷概況

### (一) 市場分析

#### 1. 主要產品(服務)銷售(提供)地區

單位：新台幣千元

地區	年度	108 度	
		金額	百分比 (%)
內 銷		9,163,481	57.80%
外 銷	亞洲	5,612,719	35.41%
	其他	1,075,685	6.79%
合 計		15,851,885	100.00%

#### 2. 市場占有率

本公司主要產品為液晶電視及液晶背光與面板模組。2019 年全球液晶電視 LCD TV & 液晶顯示器 MNT 出貨量合計約 350M；NB 合計出貨約 150M；車用顯示器面板合計出貨 156M。本公司 2019 年 LCD TV & MNT 背光與面板模組以及整機出貨量約為 5.2M，市佔率約為 1.5%；NB & Tablet 背光與面板模組出貨量約為 12.7M，市佔率約為 8.5%；Car 背光模組出貨量約為 5M，市佔率約為 3.2%。

#### 3. 市場未來之供需狀況與成長性

顯示器產業主要應用市場包括大尺寸 TFT-LCD 面板、中小尺寸 TFT-LCD 面板、OLED 面板等。在大尺寸 TFT-LCD 面板方面，近年來雖然中國業者大尺寸面板新增產能持續量產，帶動產值持續成長，不過因 2018 年起，全球 LCD 面板陷入飽和困境，產業供過於求的幅度持續擴大，導致 LCD 面板價格出現大幅度走跌態勢，而 2019 年雖然仍持續有新生產線量產，不過因面板價格持續走跌並落底，促使 2019 年全球大尺寸 TFT-LCD 面板產值僅小幅成長

1.43%至 848 億美元，惟該產品仍將是 TFT-LCD 面板零組件的最大應用市場。

在中小尺寸 TFT-LCD 面板方面，雖然產品應用種類繁多，且應用市場持續擴大，但由於 2018 年以來面板景氣下滑，衝擊中小尺寸 TFT-LCD 面板需求表現，且其主要大宗應用市場為手機、平板電腦及車用顯示器，而除了平板電腦發展受限，智慧型手機亦逐漸飽和，以外面臨 OLED 面板產品價格的下跌而逐漸取代，亦促使中小尺寸 TFT-LCD 面板需求下滑，同時因 LCD 面板產業供過於求，導致面板價格下跌，因此 2019 年全球中小尺寸 TFT-LCD 面板產值成長力道將僅達到 0.01%至 289 億美元，成長力道相對有限。

OLED 面板方面，三星及 LGD 看好其顯示品質優異之發展潛力，投入產品開發已久，隨著良率改善，帶動其產值逐漸增加，而中國面板業者亦看好其可撓與較佳的顯示品質，因此並已有不少新生產線逐漸量產，因此 2019 年產值年增率將進一步成長 19.61%，成長力道明顯優於其他產品，亦成為 TFT-LCD 面板零組件業的主要成長動力來源之一。

總之，儘管下游應用市場面臨產業景氣下滑衝擊，影響價格表現，不過因下游面板產能持續穩定擴增，且在 OLED 生產良率持續提升下，促使近年來全球 TFT-LCD 面板零組件下游應用市場規模呈現穩定成長態勢，估計 2019 年年增率仍將達到 3.19%，對於顯示器產業的需求仍將穩定上揚。

#### 4. 競爭利基

##### A、集團資源整合的優勢：

本公司隸屬於明基友達集團，以全球佈局的策略，生產包含液晶電視、個人顯示器、筆記型電腦、車用顯示器等之專業背光模組產品。並整合上游光學級壓克力板(PMMA)、導光板、模具設計及零部件之生產技術，以及結合明基友達集團建立面板模組段組裝製程，成為背光模組之設計、研發及製造公司。

##### B、一條龍生產模式的優勢：

本公司從鐵、塑件模具以及導光板開發，整合了背光模組與液晶顯示器製造技術，形成完整 Component-Backlight-Module-SET(CBMS)的一條龍生產線模式，可以有效的提高生產效率和成本優勢。

##### C、模具&化學精密加工開發技術的優勢：

本公司持續提升模具開發&化學精密加工技術的研發設計能力，並在生產技術上不斷地力求改善突破，開發新技術、新材料的應用，成為模具設計開發、精密網版印刷等量產技術之專業製造廠。

##### D、光機整合與外觀設計能力的優勢：

本公司具有相關零組件模組產品技術(包含 PMMA/MS 基材、導光板、LED Lens、鐵塑件等)，提供客戶一站到位的完整設計服務，從關鍵元器件設計、模具製造開發、背光模組、液晶模組到整機等垂直整合的設計製造服務，隨時提供客製化產品，不但縮短產品的開發時程另一方面也提高外觀設計的彈性。

##### E、完善的營運策略：

公司經營團隊組織區分研發、業務、供應鏈、製造、品管等團隊，除了藉由研發能力厚植公司核心技術以維持良好的產品品質並提升生產效能外，透過完整的人才培訓制度及成本管理系統，不斷精進改造，強化自身在市場上的競爭力並維持本公司在全尺吋的背光模組與液晶顯示器產業中的優勢地位。

#### 5. 發展遠景之有利、不利因素與因應對策

##### 有利因素：

##### A、大尺寸及高解析度產品市場持續擴大

電視市場雖已經進入成熟期，目前每年全球的出貨量僅能微幅成長，景氣不佳時甚至陷入衰退。但最能吸引消費者的電視性能是優越的影音品質，尤其是高解析度、高畫質，成了高階電視必備的功能。大尺寸及高解析度是支撐電視市場成長的兩大支柱。日本政府積極推動 8K 電視，希望藉 2020 年的東京奧運，以 8K 畫質的轉播節目為目標，全力建構日本在 8K 電視產業生態，這也是推動電子產品市場不斷向上的原動力。



## B、物聯網與智慧城市技術的普及應用

物聯網創造的跨界合作模式，可望促使自動化產業、電信產業及電腦產業的匯集融合，而透過三大產業間的相互貫穿，生活在城市中的人們，生活中的各式物件將可相連而產生各項創新應用，進而催生物聯網與智慧城市產業的新世代來臨，完整表現全面感知、可靠傳遞及智慧運算等物聯網概念。其中智慧醫療、智慧教育、智慧建築與智慧交通的發展將擴大相關顯示需求的動能。

### 不利因素及因應對策：

#### A、國際貿易衝突不斷升級，並已威脅到國際貿易增長

未來各國貿易壁壘局勢持續加劇，為市場帶來不確定感，全球整體經濟將呈現成長遲緩，可能導致終端市場需求成長放緩，光電產品市場競爭更為激烈，產品價格不易維持。

##### ● 因應對策：

積極往上垂直整合及提升 ODM 技術能力，期透過產業鏈整合及技術提升的效益降低降價的衝擊。此外，提供客戶一站到位完整設計服務，從關鍵元器件設計、模具製造開發、背光模組、液晶顯示器等關鍵零組件設計到整機設計的垂直整合製造服務，隨時提供客製化產品，縮短產品的開發時程以創造附加價值及優化產品成本結構。

#### B、其他替代技術發展

有機發光二極體(OLED)的自發光顯示技術未來可能逐漸成長，由於 OLED 屬自發光源顯示器，擁有較佳光源利用率，且具有高亮度、廣視角及耗電量低等優點，且近來亦從小尺寸市場逐漸切入中尺寸應用。

##### ● 因應對策：

以背光模組組裝經濟規模養成新事業。積極開發新技術、新材料的應用。提升模具開發&化學精密加工技術的研發設計能力，並在生產技術上更不斷地力求改善突破。此外在原有的產品線上透過客製化產品設計&利基市場的開發替產品創造價值形成整個生態價值鏈。

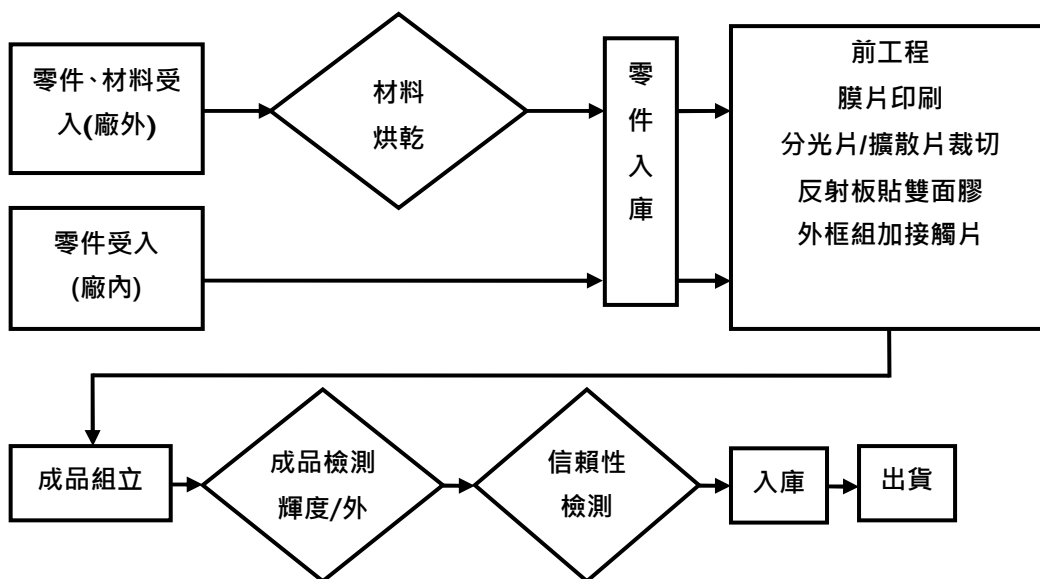
## (二) 主要產品之重要用途及產製過程

### I、產品之重要用途：

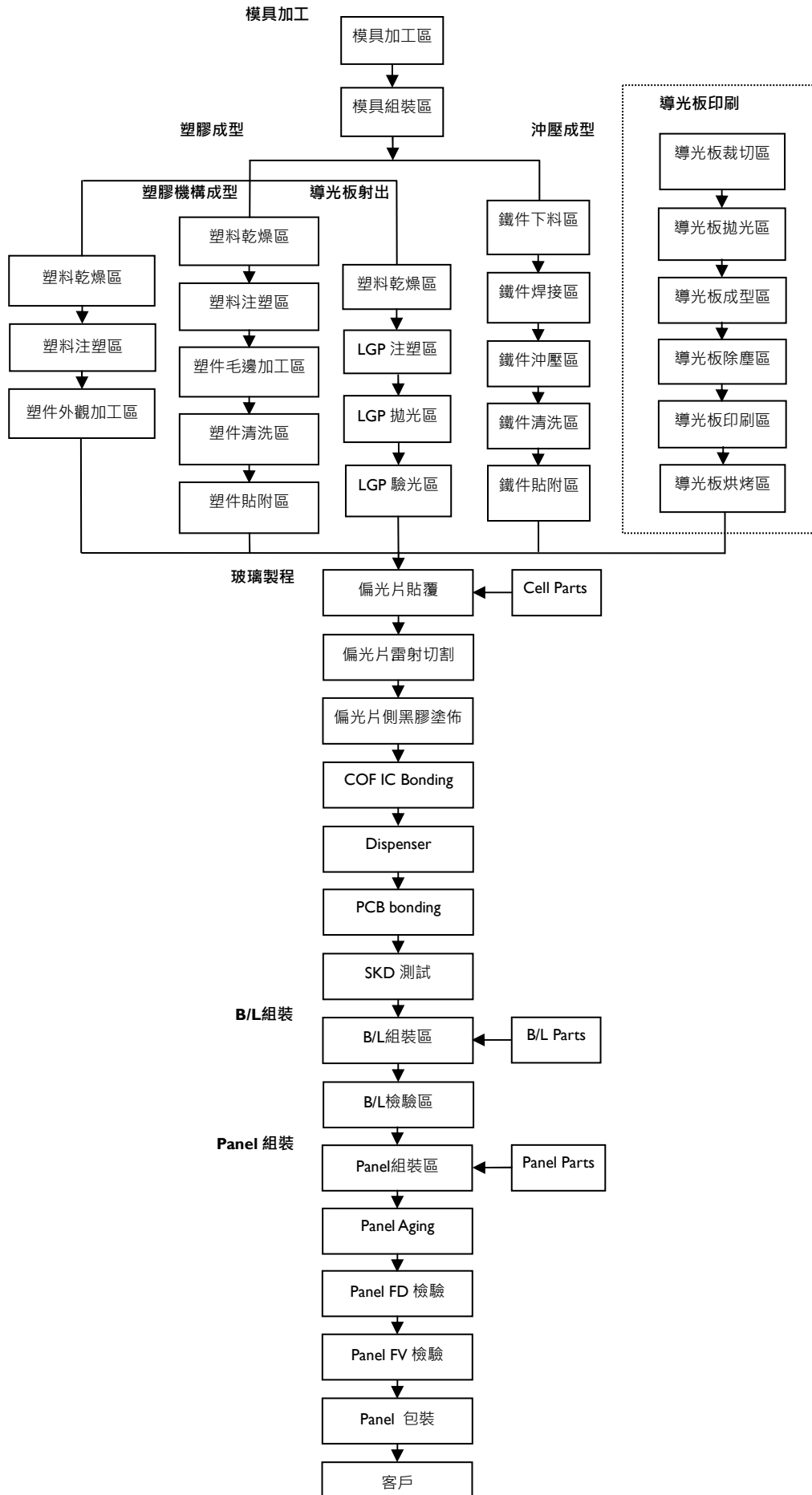
產(商)品或服務項目	重要用途或功能
背光模組	係可提供產品背面光源的組件，可應用在各種資訊、通訊、消費產品上，如液晶顯示器、掃描器等等。但以作為液晶顯示器的光源組件之市場較大。
液晶顯示器及終端產品代工組裝	係提供筆記型電腦、液晶監視器、液晶電視、電動玩具、手機、數位相機、數位攝影機、車用顯示器、穿戴式顯示器、醫療顯示器、智慧站牌系統、交通工具大燈、工業儀器面板等。電視機/顯示器整機主要用於多媒體及視聽娛樂播放，PID 公用資訊顯示與播放等。
精密金屬遮罩	係提供 AMOLED 生產必要精密金屬遮罩。

2、產品之產製過程：

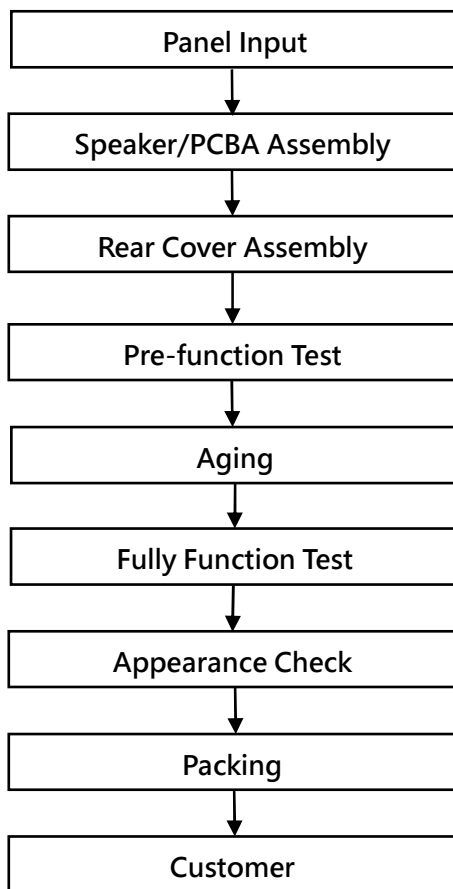
(1) 背光模組



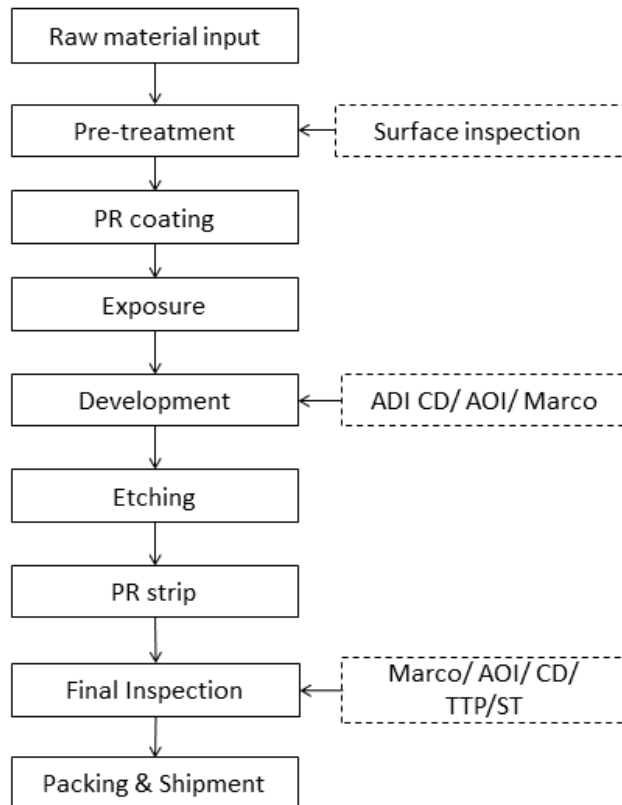
(2) 液晶面板



( 3 ) 電視機/顯示器整機



#### ( 4 ) 精密金屬遮罩(Fine Metal Mask)



#### ( 三 ) 主要原料之供應狀況

本公司主要產品之進貨原料為光學用膜片、LED 燈條、驅動器/電源器、壓克力板、鍍鋅鋼板、塑膠粒子、PCBA、鐵件、塑件等，本公司與國內外原料廠商一向維持良好之合作關係，以提升供貨穩定性；且關鍵原料及零組件均透過兩家以上供應商採購，以保持採購彈性及降低原料過於集中之風險。

(四) 最近二年度任一年度中曾占進(銷)貨總額百分之十以上之客戶名稱及其進(銷)貨金額與比例，並說明其增減變動原因

1、最近二年度主要供應商資料

單位：新台幣千元

項目	107年				108年			
	名稱	金額	占全年度進貨淨額比率(%)	與發行人之關係	名稱	金額	占全年度進貨淨額比率(%)	與發行人之關係
1	景智電子(合肥)	2,968,121	18.67	關係人	景智電子(合肥)	1,726,072	15.94	關係人
2	其他	12,932,160	81.33	-	其他	9,100,331	84.06	-
	進貨淨額	15,900,281	100.00	-	進貨淨額	10,826,403	100.00	-

註1：列明最近二年度進貨總額百分之十以上之供應商名稱及其進貨金額與比例，但因契約約定不得揭露供應商名稱或交易對象為個人且非關係人者，得以代號為之。

註2：截至年報刊印日止，未有經會計師核閱之109年第一季財務資料。

增減變動說明：

景智電子(合肥)為本公司採權益法之非合併個體之關聯企業，主要提供液晶面板模組。

2、最近二年度主要銷貨客戶

單位：新台幣千元

項目	107年				108年			
	名稱	金額	占全年度銷貨淨額比率(%)	與發行人之關係	名稱	金額	占全年度銷貨淨額比率(%)	與發行人之關係
1	友達光電	10,115,728	47.35	本公司之母公司	友達光電	6,466,477	40.79	本公司之母公司
2	其他	11,246,442	24.13	-	友達光電(廈門)	1,585,008	10.00	關係人
3	-	-	-	-	其他	7,800,400	49.21	-
	銷貨淨額	21,362,170	52.65	-	銷貨淨額	15,851,885	100.00	-

註1：列明最近二年度銷貨總額百分之十以上之客戶名稱及其銷貨金額與比例，但因契約約定不得揭露客戶名稱或交易對象為個人且非關係人者，得以代號為之。

註2：截至年報刊印日止，未有經會計師核閱之109年第一季財務資料。

增減變動說明：

友達光電(廈門)有限公司係友達光電股份有限公司(本公司之母公司)之孫公司，因自108年度起，友達光電(廈門)調整營業(進貨)主體，因此本公司對友達光電(廈門)銷貨增加。

(五) 最近二年度生產量值

單位：千片/噸；新台幣千元

生產 量值 主要 商品 (或部門別)	年度	107 年度			108 年度		
		產能	產量	產值	產能	產量	產值
		光電科技產品及週邊零組件	225,998	112,423	15,405,517	217,873	104,128
液晶電視及模組代工	2,436	575	3,368,283	468	269	1,258,799	
合 計	228,434	112,998	18,773,800	218,341	104,397	13,049,596	

(六) 最近二年度銷售量值

單位：千片/噸；新台幣千元

銷售 量值 主要商品 (或部門別)	年度	107 年度				108 年度			
		內 銷		外 銷		內 銷		外 銷	
		量	值	量	值	量	值	量	值
光電科技產品及週邊零組件	21,741	11,827,506	79,902	5,983,819	16,219	8,926,508	69,814	5,624,849	
液晶電視及模組代工	208	517,004	371	3,033,841	21	236,973	238	1,063,555	
合 計	21,949	12,344,510	80,273	9,017,660	16,240	9,163,481	70,052	6,688,404	

註：銷售量含商品買賣。

### 三、從業員工資料

單位：人

年度		107 年度	108 年度	109 年度截至 3 月 31 日止
員工人數	生產製造人員	4,938	4,516	4,774
	工程技術人員	588	501	561
	業務行銷人員	106	99	91
	管理及行政人員	450	412	374
	合計	6,082	5,528	5,800
平均年歲(年)		28.32	26.38	28.49
平均服務年資(年)		2.86	2.77	3.19
學歷分布比率(%)	博士	0.03%	0.05%	0.07%
	碩士	5.08%	4.96%	4.76%
	大專	20.95%	20.21%	20.17%
	高中	38.47%	57.38%	36.00%
	高中以下	35.47%	17.40%	39.00%
	合計	100.00%	100.00%	100.00

### 四、環保支出資訊

最近年度及截至年報刊印日止，因污染環境所遭受之損失（包括賠償及環境保護稽查結果違反環保法規事項，應列明處分日期、處分字號、違反法規條文、違反法規內容、處分內容），並揭露目前及未來可能發生之估計金額與因應措施，如無法合理估計者，應說明其無法合理估計之事實：

（一）因污染環境所受損失：

公司名稱	事件說明	罰款金額 (新台幣千元)	因應對策及改善措施
達運精密工業股份有限公司	<ul style="list-style-type: none"> <li>◆處分日期：109.04.10</li> <li>◆處分字號：中市環水字第 1090037969 號</li> <li>◆違反法規條文：水污染防治法第 7 條第 1 項</li> <li>◆違反法規內容：事業污水處理設施，排放廢(污)水於地面水體者，應符合放流水標準。</li> <li>◆處分內容：達運大雅廠廢水處理設備中之加藥設備管路阻塞導致沉澱效果不佳，而使放流水未符合排放標準。</li> </ul>	449	<ol style="list-style-type: none"> <li>1. 將 6mm 管徑之加藥管路加大至 8mm 管徑以維持加藥管路暢通，避免再次發生。</li> <li>2. 每日巡檢時確認出藥量以判斷是否阻塞，並使用量杯確認出藥量。</li> <li>3. 購買分光光度計用以每日監控水中鎳濃度，可快速應變異常並立即改善。</li> </ol>

最近年度及截至年報刊印日止，除上述事項外，本公司及子公司無其他因違反相關規範而支付罰鍰之情事。

（二）目前及未來可能發生之估計金額與因應措施：本公司與子公司秉持重視環境保護工作，除公司內部做好污染



防治工作外，並加強廠商之施工規範與環安宣導，未來亦持續針對環境保護與作業安全等作業，制定完善作業處理程序與落實執行管理並加強相關教育訓練，以防制環安事故之發生與避免可能之支出。

## 五、勞資關係

### (一) 列示公司各項員工福利措施、進修、訓練、退休制度與其實施情形，以及勞資間之協議與各項員工權益維護措施情形

#### 1. 員工福利措施：

##### 薪資制度介紹：

- (1) 薪資制度：具競爭力的薪資水準，並會依據公司整體營運狀況，於每年進行對應個人績效的薪資調整。且符合企業社會責任要求，不歧視、不因人偏頗，核定條件公正公開。
- (2) 獎金制度：為鼓勵同仁在工作上努力表現，本公司提供對應個人績效獎金制度，並配合公司整體營運狀況發放。
- (3) 分紅制度：依公司章程，年度如有獲利，將提撥員工酬勞不低於百分之一。然而公司獲利與員工績效息息相關，需要所有員工的同心協力，創造好的業績以爭取較佳之分紅。
- (4) 保險體系：除了法定的全民健保及勞工保險外，本公司另額外提供同仁團體保險與意外保險的福利措施，使同仁有更完善的生活與安全保障。在新進同仁報到日當天便會替同仁完成健保、勞保以及團保的加保；另一方面，同仁也可替其眷屬加保健保與團保。
- (5) 假勤制度：除了在工作上的要求，公司也重視同仁在個人與家庭生活上的需求，所以除了提供完善的休假制度外，也建立了年假排休制度，鼓勵同仁妥善利用假期安排與家人相處的時間。

##### 員工福利：

- (1) 以照顧勞工生活，促進身心健康及維持勞資雙方和諧為宗旨，成立職工福利委員會，並透過完善的福利制度及各項員工活動，推動員工福利業務。
- (2) 補助同仁結婚禮金、生育禮金、喪亡奠儀、住院慰問、生日禮金、年節禮金等等。
- (3) 舉辦員工旅遊、家庭日、淨山、社團、各類節慶活動、小農特賣等員工活動。
- (4) 設立維力中心、集乳室及醫師臨廠健康諮詢服務，並不定期舉辦員工健康檢查及健康促進活動，如舒壓瑜珈班、拳擊有氧班、爬梯減重營...等活動。
- (5) 提供舒適的員工餐廳及完善的伙食。
- (6) 備有員工汽機車專用停車場。
- (7) 廠區內設汗動訓練室、韻律教室及圖書閱覽室等。

#### 2. 進修訓練：

達爾文學院是本公司專責人才培育暨發展政策制定、教育訓練制度規劃與執行的專業組織；執行長擔任學院校長，下轄領導力學堂、行銷學堂、創新研發學堂、智慧製造學堂及教育訓練執行委員會(簡稱教委會)。各學堂院長由協理級以上主管擔任，負責引進外部新知與專業培訓；人力資源最高主管擔任教委會總幹事，定期召開委員會檢視人才培育政策、規劃與執行成效。教委會根據公司發展策略訂定七大教育訓練體系，並發展各分會之學習地圖。

- (1) 新人訓練暨照護制度：協助新進人員認識公司、了解重要規章制度，加速新人適應工作環境。
- (2) 部門專業訓練：由各分會主辦各項與工作相關之專業知識或技能課程。
- (3) 品質訓練：為提升公司各項流程管理及產品與服務品質之訓練課程。
- (4) 管理訓練：提昇管理者管理「人」、理「事」能力之課程。
- (5) 環安衛(ESH)訓練：為遵從與落實政府對於安全與衛生之相關法令之課程。
- (6) 講師訓練：培育合格之內部講師，強化其知識管理、經驗傳承能力所舉辦之教育訓練。

- (7) 通識暨自我發展訓練：提昇一般人員管理「人」或「事」之能力；或由員工主動發起之自我進修計劃(含學歷提升、讀書計畫)皆屬之。

### 3. 退休制度與實施情形：

- (1) 台灣廠區依法成立退休金監督管理委員會，負責退休金管理與退休辦法之推行，按月提存準備金至台灣銀行舊制退休準備金帳戶，以保障員工權益。
- (2) 另依照新進員工或選擇適用勞工退休金條例員工之退休金級距，按月提撥 6%至個人退休金帳戶，除公司固定提撥外，員工另可依個人意願選擇 6%以內之退休金提存至專戶，以享有免稅優惠。待員工符合法定退休條件，可提出退休申請，個人專戶之退休金待達法令規範年齡後即可依法提領。
- (3) 本公司依勞工退休金條例適用如下：

#### (A)自請退休

員工有下列情形之一者，得自請退休：

- (a)工作十五年以上年滿五十五歲者。
- (b)工作二十五年以上者。
- (c)工作十年以上年滿六十歲者。

#### (B)強制退休

員工非有下列情形之一者，本公司不得強制其退休：

- (a)年滿六十五歲者。
- (b)心神喪失或身體殘廢不堪勝任工作者。

前項第一款所規定之年齡，對於擔任具有危險、堅強體力等特殊性質之工作者，本公司得報請中央主管機關核准調整，但不得少於五十五歲。

#### (C)員工退休金給與標準如下：

- (a)適用勞動基準法前後之工作年資，其退休金給與標準依勞動基準法第八十四條之二及第五十五條計給。
- (b)適用勞動基準法前之工作年資，其退休金給與標準除勞資雙方另有約定之外，依勞動基準法規範執行。
- (c)依勞工退休金條例選擇繼續適用「勞動基準法」退休金規定或保留適用勞工退休金條例前之工作年資，其退休金依前二款規定發給。
- (d)適用勞動基準法退休金規定且依第八十七條第一項第二款規定強制退休之員工，其心神喪失或身體殘廢係因執行職務所致者，依前款規定加給百分之二十。
- (e)適用勞工退休金條例退休金規定之員工，本公司按月提繳其工資 6%之金額至勞工個人之退休金專戶。

#### (D)退休金給付

本公司應給付員工適用勞動基準法退休金規定之退休金，自員工退休之日起三十日內給付之。

- (4) 海外廠區亦依照當地法令為當地區同仁提撥退休金，以保障同仁相關權益。

### 4. 現行重要勞資協議及實施情形：

公司未來仍將不斷強化勞資溝通，以同步促進公司繁榮及保障員工權益，期在平和、理性基礎下，避免勞資爭議糾紛情事之發生。此外，為保持無障礙的溝通環境，公司定期與員工召開勞資會議、業務說明會、各階主管座談會等雙向會議傳遞重要訊息與政策，還同時提供「審計信箱」、「總經理信箱」、「性騷擾申訴信箱」及「我有話要說信箱」等全天候溝通平台來收集了解並解決員工的疑難，達成勞資雙方共同參與及充分溝通之目標。

### 5. 各項員工權益維護措施情形：

本公司訂有完善之管理辦法，內容明訂員工權利義務及福利項目，以維護員工權益。

(二) 列明最近年度及截至年報刊印日止，因勞資糾紛所遭受之損失(包括勞工檢查結果違反勞動基準法事項，應列明處分日期、處分字號、違反法規條文、違反法規內容、處分內容)，並揭露目前及未來可能發生之估計金額與因應措施，如無法合理估計者，應說明其無法合理估計之事實：

1. 因勞資糾紛所受損失：

公司名稱	事件說明	罰款/賠償金額 (新台幣千元)	因應對策及改善措施
達運精密工業股份有限公司	<ul style="list-style-type: none"> <li>◆處分日期：108.06.13</li> <li>◆處分字號：府授勞動字第 1080135486 號</li> <li>◆違反法規條文：勞動基準法第 32 條第 2 項</li> <li>◆違反法規內容：延長勞工工作時間超過法令規定。</li> <li>◆處分內容：台中市政府勞工局勞動檢查大雅廠區，發現有超時加班之情事。</li> </ul>	90	加強主管遵法意識及控管員工加班時數。
	<ul style="list-style-type: none"> <li>◆處分日期：108.10.18</li> <li>◆處分字號：府授勞動字第 1080248742 號</li> <li>◆違反法規條文：違反勞動基準法第 22 條第 2 項</li> <li>◆違反法規內容：工資未全額直接給付員工。</li> <li>◆處分內容：台中市政府勞工局勞動檢查大雅廠區，發現因公司調整出勤日致使同仁預支休假，同仁於離職時尚未補足工時，公司將其工資扣回之情事。</li> </ul>	20	落實遵循相關法令規範作業。
	<ul style="list-style-type: none"> <li>◆處分日期：109.01.14</li> <li>◆處分字號：府授勞外字第 1080267718 號</li> <li>◆違反法規條文：違反就業服務法第 42 條及 57 條第 9 款</li> <li>◆違反法規內容：聘僱外國人工作，不得妨礙本國人之就業機會。</li> <li>◆處分內容：因拒絕任用有意從事外國人工作之被資遣員工，經台中市政府判定違反就業服務法。</li> </ul>	60	落實遵循相關法令規範作業。

最近年度及截至年報刊印日止，除上述事項外，本公司及子公司無其他因違反相關規範而支付罰鍰之情事。

2. 目前及未來可能發生之估計金額與因應措施：本公司將更注意落實台灣勞基法及子公司當地相關法令規定之遵循及建立防範疏失管理機制，加強勞資關係溝通及離職同仁意見訪談。此外，公司員工能透過公司內部各項管道反應員工疑難，以達到雙向溝通，在此勞資雙方共同參與及充分溝通機制下，預期未來應能有效減少勞資糾紛之情事與避免可能之支出。

## 六、重要契約

截至年報刊印日止，仍有效存續及最近年度到期之供銷契約、技術合作契約、工程契約、長期借款契約及其他足以影響股東權益之重要契約之當事人、主要內容、限制條款及契約起訖日期：

### (一) 合資協議

契約性質	當事人	契約起訖日期	主要內容	限制條款
Joint venture agreement	C 公司	94.12 起~現今	合資成立 PMMA 相關事業	保密要求

### (二) 長期借款契約

契約性質	當事人	契約起訖日期	主要內容	限制條款
融資	臺灣土地銀行	106.04.10~121.04.10	購置土地建物及其附屬設備	以土地及建物設定質押

### (三) 工程合約

契約性質	當事人	契約起訖日期	主要內容	限制條款
設備移機工程合約	D 公司	108/10/1 至驗收	工程規格及驗收標準	保密要求
設備工程合約	E 公司	108/11/1 至驗收	工程規格及驗收標準	保密要求

## 陸、財務概況

### 一、最近五年度簡明資產負債表及綜合損益表

#### (一) 國際財務報導準則

#### 簡明合併資產負債表

單位：新台幣千元

項目	年度	最近五年度財務資料(註 1)				
		104 年	105 年	106 年	107 年	108 年
流動資產		19,259,983	17,875,588	15,139,985	14,642,452	11,121,302
不動產、廠房及設備		8,814,805	7,411,647	7,684,762	8,077,731	7,838,025
無形資產		0	0	0	0	0
其他資產		1,351,564	1,124,107	829,125	883,080	936,920
資產總額		29,426,352	26,411,342	23,653,872	23,603,263	19,896,247
流動負債	分配前	12,271,499	10,895,926	7,939,588	8,002,854	4,682,162
	分配後	12,414,892	11,082,281	8,205,810	8,229,143	註 2
非流動負債		3,340,257	3,519,227	3,699,157	3,805,560	4,163,133
負債總額	分配前	15,611,756	14,415,153	11,638,745	11,808,414	8,845,295
	分配後	15,755,149	14,601,508	11,904,967	12,034,703	註 2
歸屬於母公司業主之權益		13,814,596	11,996,189	12,015,127	11,794,849	11,050,952
股本		7,358,061	6,655,551	6,655,551	6,655,551	6,655,551
資本公積		4,492,352	4,399,610	4,399,610	4,399,610	4,308,845
保留盈餘	分配前	1,179,590	1,280,360	1,479,282	1,534,958	1,209,293
	分配後	1,036,197	1,094,005	1,213,060	1,399,434	註 2
其他權益		784,593	(339,332)	(519,316)	(795,270)	(1,122,737)
庫藏股票		0	0	0	0	0
非控制權益		0	0	0	0	0
權益總額	分配前	13,814,596	11,996,189	12,015,127	11,794,849	11,050,952
	分配後	13,671,203	11,809,834	11,748,905	11,568,560	註 2

註 1：最近五年度財務資料均經會計師查核簽證。截至年報刊印日止，未有經會計師核閱之 109 年第一季財務資料。

註 2：待 109 年股東常會決議。

簡明合併綜合損益表

單位：新台幣千元

項目	年度	最近五年度財務資料(註 1)				
		104 年	105 年	106 年	107 年	108 年
營業收入		41,172,141	32,890,796	27,927,875	21,362,170	15,851,885
營業毛利		1,659,683	2,099,304	1,950,598	1,245,814	780,236
營業損益		(301,917)	399,952	381,931	(422,762)	(417,427)
營業外收入及支出		117,907	146,983	193,897	1,064,437	170,164
稅前淨利		(184,010)	546,935	575,528	641,675	(247,263)
繼續營業單位本期淨利		(425,249)	244,163	385,277	321,898	(190,141)
停業單位損失		0	0	0	0	0
本期淨利(損)		(425,249)	244,163	385,277	321,898	(190,141)
本期其他綜合損益(稅後淨額)		(78,736)	(1,123,925)	(179,984)	(275,954)	(327,467)
本期綜合損益總額		(503,985)	(879,762)	205,293	45,944	(517,608)
淨利歸屬於母公司業主		(425,249)	244,163	385,277	321,898	(190,141)
淨利歸屬於非控制權益		0	0	0	0	0
綜合損益總額歸屬於母公司業主		(503,985)	(879,762)	205,293	45,944	(517,608)
綜合損益總額歸屬於非控制權益		0	0	0	0	0
每股盈餘(元)(註 2)		(0.57)	0.35	0.58	0.48	(0.29)

註 1：最近五年度財務資料均經會計師查核簽證。截至年報刊印日止，未有經會計師核閱之 109 年第一季財務資料。

註 2：以當年度加權平均流通在外股數為計算基礎。

簡明個體資產負債表

單位：新台幣千元

項目	年度	最近五年度財務資料(註 1)				
		104 年	105 年	106 年	107 年	108 年
流動資產		20,144,436	15,110,018	11,056,630	10,789,761	5,696,097
不動產、廠房及設備		3,482,798	3,366,522	4,345,403	5,186,679	4,908,218
無形資產		0	0	0	0	0
其他資產		15,005,111	13,239,704	11,799,479	11,303,594	5,250,844
資產總額		38,632,345	31,716,244	27,201,512	27,280,034	15,855,159
流動負債	分配前	21,651,233	16,331,108	11,608,157	11,694,815	6,367,782
	分配後	21,794,626	16,517,463	11,874,379	11,921,104	註 2
非流動負債		3,166,516	3,388,947	3,578,228	3,790,370	4,132,522
負債總額	分配前	24,817,749	19,720,055	15,186,385	15,485,185	10,500,304
	分配後	24,961,142	19,906,410	15,452,607	15,711,474	註 2
歸屬於母公司業主之權益		13,814,596	11,996,189	12,015,127	11,794,849	11,050,952
股本		7,358,061	6,655,551	6,655,551	6,655,551	6,655,551
資本公積		4,492,352	4,399,610	4,399,610	4,399,610	4,308,845
保留盈餘	分配前	1,179,590	1,280,360	1,479,282	1,534,958	1,209,293
	分配後	1,036,197	1,094,005	1,213,060	1,399,434	註 2
其他權益		784,593	(339,332)	(519,316)	(795,270)	(1,122,737)
庫藏股票		0	0	0	0	0
非控制權益		0	0	0	0	0
權益總額	分配前	13,814,596	11,996,189	12,015,127	11,794,849	11,050,952
	分配後	13,671,203	11,809,834	11,748,905	11,568,560	註 2

註 1：最近五年度財務資料均經會計師查核簽證。截至年報刊印日止，未有經會計師核閱之 109 年第一季財務資料。

註 2：待 109 年股東常會決議。

簡明個體綜合損益表

單位：新台幣千元

項目	年度	最近五年度財務資料(註 1)				
		104 年	105 年	106 年	107 年	108 年
營業收入		41,729,193	33,969,753	28,215,485	21,209,565	15,372,936
營業毛利		1,248,271	951,782	1,307,365	955,532	621,327
營業損益		192,977	(51,442)	268,137	(167,939)	(204,196)
營業外收入及支出		(650,906)	325,629	227,458	810,394	(66,585)
稅前淨利		(457,929)	274,187	495,595	642,455	(270,781)
繼續營業單位本期淨利		(425,249)	244,163	385,277	321,898	(190,141)
停業單位損失		0	0	0	0	0
本期淨利(損)		(425,249)	244,163	385,277	321,898	(190,141)
本期其他綜合損益(稅後淨額)		(78,736)	(1,123,925)	(179,984)	(275,954)	(327,467)
本期綜合損益總額		(503,985)	(879,762)	205,293	45,944	(517,608)
淨利歸屬於母公司業主		(425,249)	244,163	385,277	321,898	(190,141)
淨利歸屬於非控制權益		0	0	0	0	0
綜合損益總額歸屬於母公司業主		(509,985)	(879,762)	205,293	45,944	(517,608)
綜合損益總額歸屬於非控制權益		0	0	0	0	0
每股盈餘(元)(註 2)		(0.57)	0.35	0.58	0.48	(0.29)

註 1：最近五年度財務資料均經會計師查核簽證。截至年報刊印日止，未有經會計師核閱之 109 年第一季財務資料。

註 2：以當年度加權平均流通在外股數為計算基礎。

(二) 最近五年度簽證會計師姓名及其查核意見

年度	事務所名稱	簽證會計師	查核意見
104 年	安侯建業聯合會計師事務所	張字信、曾漢鈺	修正式無保留意見
105 年	安侯建業聯合會計師事務所	張字信、曾漢鈺	無保留意見加其他事項段落
106 年	安侯建業聯合會計師事務所	張字信、曾漢鈺	無保留意見加其他事項段落
107 年	安侯建業聯合會計師事務所	郭士華、曾漢鈺	無保留意見加其他事項段落
108 年	安侯建業聯合會計師事務所	呂倩慧、郭士華	無保留意見加其他事項段落



## 二、最近五年度財務分析

### (一) 國際財務報導準則-合併財務分析

分析項目(註 5)		年度	最近五年度財務分析(註 1)				
		104 年	105 年	106 年	107 年	108 年	
(%) 財務結構	負債占資產比率	53.05	54.58	49.20	50.03	44.46	
	長期資金占不動產、廠房及設備比率	194.61	209.34	204.49	193.13	194.11	
(%) 償債能力	流動比率	156.95	164.06	190.69	182.97	237.52	
	速動比率	137.24	145.04	169.73	160.79	208.12	
	利息保障倍數(註 2)	(2.67)	15.36	14.91	19.43	(3.51)	
經營能力	應收款項週轉率(次)	3.71	4.15	4.55	4.23	3.91	
	平均收現日數	98.38	87.95	80.21	86.28	93.35	
	存貨週轉率(次)	16.16	13.93	14.42	12.23	9.83	
	應付款項週轉率(次)	4.32	4.31	4.70	4.83	4.46	
	平均銷貨日數	22.58	26.20	25.31	29.84	37.13	
	不動產、廠房及設備週轉率(次)	4.37	4.05	3.70	2.71	1.99	
	總資產週轉率(次)	1.22	1.18	1.12	0.90	0.73	
獲利能力	資產報酬率(%)	(1.44)	0.99	1.66	1.47	(0.67)	
	權益報酬率(%)	(2.94)	1.89	3.21	2.70	(1.66)	
	稅前純益占實收資本額比率(%)	(2.50)	8.22	8.65	9.64	(3.72)	
	純益率(%)	(1.03)	0.74	1.38	1.51	(1.20)	
	每股盈餘(元)	(0.57)	0.35	0.58	0.48	(0.29)	
現金流量	現金流量比率(%)	9.74	16.37	12.00	13.48	21.48	
	現金流量允當比率(%)	註 3	135.49	95.83	88.67	73.52	
	現金再投資比率(%)	2.10	6.16	3.03	3.07	3.50	
槓桿度	營運槓桿度	註 4	14.95	12.85	註 4	註 4	
	財務槓桿度	註 4	1.10	1.10	註 4	註 4	

最近兩年度各項財務比率增減變動達 20%者，說明如下：

1. 流動比率、速動比率上升，主係應付帳款及其他應付款減少金額大於應收帳款及其他應收款減少金額，且存貨減少所致。
2. 利息保障倍數由正轉負，主係本期虧損所致。
3. 平均銷貨日數增加、不動產、廠房及設備週轉率次數下降，主係市場價格競爭與需求衰退，本期銷貨淨額減少所致。
4. 獲利能力之各項比率下降，主係本期虧損所致。
5. 現金流量比率上升，主係因營運規模縮減，流動負債減少所致。

註 1：最近五年度財務資料均經會計師查核簽證。截至年報刊印日止，未有經會計師核閱之 109 年第一季財務資料。

註 2：104、108 年所得稅及利息費用前純益為負數。

註 3：營業活動淨現金流量未達五個年度。

註 4：營業利益為負數，故不予以計算。

註 5：本表計算公式請詳第 97 頁下表(二)之說明。

(二) 國際財務報導準則-個體財務分析

分析項目		最近五年度財務分析(註 1)				
		104 年	105 年	106 年	107 年	108 年
財務結構 (%)	負債占資產比率	64.24	62.18	55.83	56.76	48.72
	長期資金占不動產、廠房及設備比率	487.57	457.00	358.85	300.49	309.35
償債能力 (%)	流動比率	93.04	92.52	95.25	92.26	89.45
	速動比率	89.12	89.46	90.37	84.89	82.30
	利息保障倍數(註 2)	(21.95)	9.23	13.18	19.58	(6.46)
經營能力	應收款項週轉率(次)	3.81	4.27	4.60	4.40	4.12
	平均收現日數	95.80	85.48	79.34	82.95	88.59
	存貨週轉率(次)	65.95	50.35	55.66	30.97	23.49
	應付款項週轉率(次)	4.28	3.52	3.48	3.71	3.63
	平均銷貨日數	5.53	7.24	6.55	11.78	15.53
	不動產、廠房及設備週轉率(次)	12.18	9.92	7.32	4.45	3.05
	總資產週轉率(次)	0.95	0.97	0.96	0.78	0.63
獲利能力	資產報酬率(%)	(0.93)	0.77	1.41	1.28	(0.66)
	權益報酬率(%)	(2.94)	1.89	3.21	2.70	(1.66)
	稅前純益占實收資本額比率(%)	(6.22)	4.12	7.45	9.65	(4.07)
	純益率(%)	(1.02)	0.72	1.37	1.52	(1.24)
	每股盈餘(元)	(0.57)	0.35	0.58	0.48	(0.29)
現金流量	現金流量比率(%)	2.61	(4.16)	11.36	7.47	0.60
	現金流量允當比率(%)	註 3	5.93	23.40	45.62	41.33
	現金再投資比率(%)	(0.20)	(9.52)	6.88	3.63	(0.59)
槓桿度	營運槓桿度	6.06	註 4	5.06	註 4	註 4
	財務槓桿度	1.11	註 4	1.15	註 4	註 4

最近兩年度各項財務比率增減變動達 20%者，說明如下：

1. 利息保障倍數由正轉負，主係本期虧損所致。
2. 存貨周轉次數下降、平均銷貨日數增加、不動產、廠房及設備週轉率次數下降，主係市場價格競爭與需求衰退，本期銷貨淨額與銷貨成本減少所致。
3. 獲利能力之各項比率下降，主係本期虧損所致。
4. 現金再投資比率下滑，主係本期虧損致使營業活動之淨現金流入減少所致。

註 1：最近五年度財務資料均經會計師查核簽證。截至年報刊印日止，未有經會計師核閱之 109 年第一季財務資料。

註 2：104、108 年所得稅及利息費用前純益為負數。

註 3：營業活動淨現金流量未達五個年度。

註 4：營業利益為負數，故不予以計算。

分析項目之計算公式如下：

#### 1.財務結構

(1)負債占資產比率 = 負債總額 / 資產總額。

(2)長期資金占不動產、廠房及設備比率 = ( 權益總額 + 非流動負債 ) / 不動產、廠房及設備淨額。

#### 2.償債能力

(1)流動比率 = 流動資產 / 流動負債。

(2)速動比率 = ( 流動資產 - 存貨 - 預付費用 ) / 流動負債。

(3)利息保障倍數 = 所得稅及利息費用前純益 / 本期利息支出。

#### 3.經營能力

(1)應收款項(包括應收帳款與因營業而產生之應收票據)週轉率 = 銷貨淨額 / 各期平均應收款項(包括應收帳款與因營業而產生之應收票據)餘額。

(2)平均收現日數 = 365 / 應收款項週轉率。

(3)存貨週轉率 = 銷貨成本 / 平均存貨額。

(4)應付款項(包括應付帳款與因營業而產生之應付票據)週轉率 = 銷貨成本 / 各期平均應付款項(包括應付帳款與因營業而產生之應付票據)餘額。

(5)平均銷貨日數 = 365 / 存貨週轉率。

(6)不動產、廠房及設備週轉率 = 銷貨淨額 / 平均不動產、廠房及設備淨額。

(7)總資產週轉率 = 銷貨淨額 / 平均資產總額。

#### 4.獲利能力

(1)資產報酬率 = [ 稅後損益 + 利息費用 × ( 1 - 稅率 ) ] / 平均資產總額。

(2)權益報酬率 = 稅後損益 / 平均權益總額。

(3)純益率 = 稅後損益 / 銷貨淨額。

(4)每股盈餘 = ( 歸屬於母公司業主之損益 - 特別股股利 ) / 加權平均已發行股數。

#### 5.現金流量

(1)現金流量比率 = 營業活動淨現金流量 / 流動負債。

(2)淨現金流量允當比率 = 最近五年度營業活動淨現金流量 / 最近五年度(資本支出 + 存貨增加額 + 現金股利)。

(3)現金再投資比率 = (營業活動淨現金流量 - 現金股利) / (不動產、廠房及設備毛額 + 長期投資 + 其他非流動資產 + 營運資金)。

#### 6.槓桿度：

(1)營運槓桿度 = (營業收入淨額 - 變動營業成本及費用) / 營業利益。

(2)財務槓桿度 = 營業利益 / (營業利益 - 利息費用)。

三、審計委員會查核報告書：

截至年報刊印止，本公司審計委員會尚未出具最近年度財務報告之查核報告書，相關資訊將揭示於本公司 109 年股東常會議事手冊，並於 109 年股東常會前 30 日上傳至公開資訊觀測站。

四、最近年度合併財務報告暨會計師查核報告：請詳見附錄二。

五、最近年度個體財務報告暨會計師查核報告：請詳見附錄三。

六、公司及其關係企業最近年度及截至年報刊印日止，如有發生財務週轉困難情事，應列明其對本公司財務狀況之影響：無。

## 柒、財務狀況及財務績效之檢討分析與風險事項

### 一、財務狀況之檢討與分析(合併)

單位：新台幣千元

項目	年度	107 年度	108 年度	差異	
				金額	%
流動資產		14,642,452	11,121,302	(3,521,150)	(24.05)
採權益法之投資		520,750	432,048	(88,702)	(17.03)
不動產、廠房及設備		8,077,731	7,838,025	(239,706)	(2.97)
其他資產		362,330	504,872	142,542	39.34
資產總額		23,603,263	19,896,247	(3,707,016)	(15.71)
流動負債		8,002,854	4,682,162	(3,320,692)	(41.49)
非流動負債		3,805,560	4,163,133	357,573	9.40
負債總額		11,808,414	8,845,295	(2,963,119)	(25.09)
普通股股本		6,655,551	6,655,551	0	0
資本公積		4,399,610	4,308,845	(90,765)	(2.06)
保留盈餘		1,534,958	1,209,293	(325,665)	(21.22)
其他權益		(795,270)	(1,122,737)	(327,467)	(41.18)
庫藏股票		0	0	0	0
非控制權益		0	0	0	0
股東權益總額		11,794,849	11,050,952	(743,897)	(6.31)
<p>最近二年度資產、負債及股東權益發生重大變動(變動達 20%以上)之主要原因：</p> <ol style="list-style-type: none"> <li>1. 流動資產減少，主要係因本公司營收衰退，應收帳款及存貨減少所致。</li> <li>2. 流動負債及負債總額減少，主要係本期應付帳款及其他應付款減少所致。</li> <li>3. 保留盈餘減少，主要係發放現金股利及本期虧損所致。</li> <li>4. 其他權益減少，主要係本期因匯率波動致使國外營運機構財務報表換算時產生兌換損失所致。</li> </ol>					

## 二、財務績效之檢討與分析(合併)

單位：新台幣千元

項目	107 年度	108 年度	增 ( 減 ) 金額	變動比例 ( % )
營業收入	21,362,170	15,851,885	(5,510,285)	(25.79)
營業成本	20,116,356	15,071,649	(5,044,707)	(25.08)
營業毛利	1,245,814	780,236	(465,578)	(37.37)
營業費用	1,668,576	1,197,663	(470,913)	(28.22)
營業淨利(損)	(422,762)	(417,427)	5,335	1.26
營業外收入及支出	1,064,437	170,164	(894,273)	(84.01)
稅前淨利(損)	641,675	(247,263)	(888,938)	(138.53)
所得稅費用	319,777	(57,122)	(376,899)	(117.86)
本期淨利(損)	321,898	(190,141)	(512,039)	(159.07)

最近二年度營業收入、營業純益及稅前純益重大變動(變動達 20%以上)之主要原因：

1. 營業收入、營業成本及營業費用減少，主係公司正值新舊產品銜接與轉換期，加上市場價格競爭與需求變動，致營業收入減少，因應營運規模縮減相應之營業費用亦隨之減少所致。
2. 營業外收入及支出減少，主係 107 年度處分大陸子公司不動產、廠房及設備利益、處分大陸子公司之投資利益。
3. 綜合上述，本期營業毛利大幅下滑，造成稅前淨損。

## 三、現金流量之檢討與分析

### (一) 最近年度現金流量變動分析(合併)

項目	107 年度	108 年度	增 ( 減 ) 比例 ( % )
現金流量比率(%)	13.48	21.48	59.35
現金流量允當比率(%)	88.67	73.52	(17.09)
現金再投資比率(%)	3.07	3.50	14.01

增減比率變動說明(增減比率未達 20%者，不適用)：  
現金流量比率上升，主係因營運規模縮減，流動負債減少所致。

### 108年度合併現金流量變動分析

單位：新台幣千元

期初現金及約當現金 餘額	全年來自營業活動 淨現金流量	全年因投資活動淨 現金流量	全年因籌資活動淨 現金流量	現金剩餘數額 (含匯率影響數)
4,494,723	1,005,661	(754,921)	95,200	4,451,828

- (1) 營業活動：主要係本期淨損及加回無現金支出之折舊費用。
- (2) 投資活動：主要係資本支出及淨處分保本保收益之結構性存款(認列為取得透過損益按公允價值衡量之金融資產)還本取息增加現金流入。
- (3) 籌資活動：主要係舉借長期借款。

### (二) 流動性不足之改善計畫：無現金不足額之情形。

### (三) 未來一年現金流動性分析(合併)

單位：新台幣千元

期初現金餘額 (1)	全年來自營業活 動淨現金流量(2)	全年現金流入 (出)量(3)	現金剩餘(不足) 數額(1)+(2)-(3)	現金不足額之補救措施	
				投資計劃	理財計劃
4,451,828	600,000	(500,000)	4,551,828	無	無

#### 1、109 年現金流量情形分析：

本公司以維持穩健的現金流動性為前提，將依帳上現金餘額與營運活動及投資活動之現金流量，衡酌金融市場狀況，審慎規劃、控管相關投資及營運等各項現金支出。

(1) 營業活動：2020 新冠肺炎撼動全球經濟，面對此一動盪環境將增加 2020 市場需求的不確定性，本公司將在既定營運策略下，維持公司穩定及健康的營運體質，積極加速推動光學元件與顯示器、工業電腦技術整合，成為系統級(System solution)產品，以因應未來商用市場的需求發展，並持續開發專業型高附加價值產品、少量多樣化產品，逐年強化提升獲利率，故全年仍維持營業活動淨現金流入。

(2) 投資活動：預計主要為增建新產品線增購廠務及生產設備、暨購置研發設備與週期性機器設備汰換增添。

(3) 籌資活動：預計全年淨現金流入，主係因增建新產品線增購設備等資金需求，部分以舉借銀行借款支應。

2. 預計現金不足額之補救措施及流動性分析：不適用。

#### 四、最近年度重大資本支出對財務業務之影響

(一) 重大資本支出之運用情形及資金來源：最近年度並無單項超過資本額 20%或新台幣 10 億元以上之重大資本支出。

(二) 預計可能產生效益：不適用。

#### 五、最近年度轉投資政策、其獲利或虧損之主要原因、改善計畫及未來一年投資計畫

公司轉投資政策係配合公司中長期發展策略及營運需要，尋求適當策略性合作伙伴，主要轉投資範圍為本公司相關產業之上下游公司。本公司 108 年度合併財務報告中採權益法認列之投資淨損失為新台幣 79,760 千元，主要係轉投資公司提列資產減損及營運虧損。

最近年度並無新增投資金額超過實收資本額百分之五之轉投資。

#### 六、最近年度及截至年報刊印日止，風險事項分析評估

##### (一) 利率、匯率變動、通貨膨脹情形對公司損益之影響及未來因應措施

###### 1. 利率變動影響

本公司預期未來營運規模將持續成長且營運資金需求將提高，故已與往來銀行機構申請融資額度作為未來週轉資金來源準備，因此利率變動對本公司主要影響來自於支應營運及投資活動所產生之浮動利率債務，市場利率變動將使借款浮動利率隨之變動；惟本公司將不定期評估銀行借款利率，並與銀行保持良好關係，以取得較優惠利率，並視利率變動適時予以調整資金運用情形，以降低利率變化對本公司損益產生之影響。

###### 2. 匯率變動影響

本公司銷貨收入及採購支出主要係以美元計價，以外幣資產沖銷外幣負債，以達自然避險效果，且本公司將密切注意匯率波動相關資訊，即時掌握匯率走勢，適時依據全球總體經濟、匯率價格及未來資金需求，調整外幣資產與負債部位，並採即期及遠期外匯交易搭配運用的方式來規避外幣波動風險，以降低匯率風險對公司損益帶來之衝擊。



### 3. 通貨膨脹影響

對此本公司將致力於研發新產品及降低成本，以因應原物料價格上漲之影響。未來本公司仍將持續注意國內外通貨膨脹情況，並適時調整庫存與產能，以降低可能伴隨之風險。

## (二) 從事高風險、高槓桿投資、資金貸與他人、背書保證及衍生性商品交易之政策、獲利或虧損之主要原因及未來因應措施

1. 本公司及子公司並未從事高風險、高槓桿投資，並以保守穩健為原則，進行資金配置及避險活動。
2. 本公司及子公司從事資金貸與他人、背書保證及衍生性商品交易時，除遵守相關作業程序外，並依照主管機關規定定期辦理公告申報。
  - (1) 資金貸與他人：截至年報刊印日止，本公司無資金貸與情形，子公司資金貸與對象僅有本公司之子公司及本公司之母公司間接採權益法投資之被投資公司。
  - (2) 背書保證：截至年報刊印日止，本公司及子公司無背書保證情形。
  - (3) 本公司從事衍生性商品交易乃配合公司營運所產生之部位，以規避市場風險為目的，降低公司營運風險。並皆依「取得或處分資產處理程序」之第三章衍生性商品交易之控管規定處理。

## (三) 未來研發計畫及預計投入之研發費用

### 1. 未來研發計畫

結合集團公司在面板產業的優勢，配合本公司營運發展計畫及未來研發方向，以發展新世代面板模組/背光模組技術、顯示器技術與光學設計在新領域的應用及精密元構件塑化材料，三大方向。

#### (1) 新世代面板模組/背光模組技術：

建構直下式薄型化/側光式 LED B/L 之技術開發能力與相關零組件(如導光板 LGP)之量產技術能量及新型導光板圖案加工技術，提升產品待機時間，結合鐵件與膠框的內插件技術，達成螢幕高占比背光及液晶顯示器。藉著所建立之精密模具技術、超精密加工製程、光學機構設計以及關鍵零組件之量產等技術能量，在 LCD 背光應用之佈局將配合客戶之需求發展，同時亦為 LED-TV/MNT/NB/GD/PID/CAR 之技術開發與量產做準備及關鍵零組件上的佈局。

#### (2) 顯示器技術與光學設計在新領域的應用：

除了電視機、個人電腦顯示器、筆記型電腦、公共資訊顯示器等應用、電子紙顯示及標籤應用，藉由顯示器技術與光學設計的整合，在新領域，例如智慧站牌系統、車用市場(車用顯示器、車用電子後視鏡、智慧交通顯示器及智慧交通工具大燈)、穿戴式顯示器、醫療顯示器、IoT 整合系統等，以垂直整合能力，配合滿足客戶客制化產品需求，擴大新領域應用的市場。結合超精密加工及微小元件光學設計，搭配 UV 微印，開發 3D 感測元件，提升獲利能力及轉型契機。

#### (3) 精密元構件及塑化材料：

藉著所建立之精密模具技術、超精密加工製程、板材押出、微點熱壓製程以及關鍵零組件之量產等技術能量，開發高解析之 FMM 產品。另外，這技術基礎也可適用於發展適用廚具、建材應用，顏色建材板相關板材與技術。

#### (4) 從研發時程規劃區分三個階段目標：

##### a. 短期目標：

將專注於研發人才培育，建構研發與製程團隊，配合集團公司面板產業優勢，對面板關鍵組件-背光模組-電視機/顯示器整機之垂直整合佈局，朝提升產品品質，降低成本，提高製程良率，強化成本競爭力，擴大對客戶的技術整合服務，爭取更多合作夥伴，擴大 IoT 系統整合業務，並以多年發展精密金屬遮罩技術，提升量產技術及產品良率，結合卓越元件開發能力為基礎，擴展客戶，增加系統產

品，增加公司營利利基。

b. 中期目標：

以精密機械與超精密金屬遮罩技術研發為核心能力，配合電子產業軟硬體功能系統整合服務設計，開發更具競爭力的關鍵零組件與整機客製服務化，全面展開專利佈局，以創新技術掌控優勢，提高產品附加價值，爭取公司獲利最大化。

c. 長期目標：

以熱情、品質、創新作為公司永續經營的理念，研發團隊以不斷創新，持續改善及創造價值成為創造價值的整合者或有價值的被整合者，積極建構培養整合創新能力的新舞台，提升我國光電產業之整體競爭力，創造就業機會，並兼顧發展綠能設計技術，充份實現企業社會責任。

## 2. 預計投入研發費用

為達到永續經營的理念，本公司 109 年度預計投入之研發費用為新台幣 337,114 千元，特別是研發人才培養投入，依計劃之新產品及新技術開發進度逐步編列，並視大環境市場的變遷及營運狀況調整，以確保本公司之競爭優勢。

## (四) 國內外重要政策及法律變動對公司財務業務之影響及因應措施

本公司平日營運均遵循國內外相關法令規範辦理，亦隨時注意國內外政策發展趨勢及法規變動情況，配合調整公司內部相關制度，以充份掌握並因應市場環境變化，截至目前本公司財務業務尚無因為國內外政策或法律變動而產生重大影響。

## (五) 科技改變及產業變化對公司財務業務之影響及因應措施

本公司產品主要為背光模組與電視機/顯示器整機系統，並以精密模具與整機軟/硬體、機構設計為核心技术，垂直整合其零組件開發與製造。隨 LCD 產業蓬勃發展，LED 光源普及以及互動智慧型聯網功能趨勢，本公司之產品開發亦隨著新科技導入而跟著創新以及多元發展，並隨時關注所屬產業科技改變和技術發展演變，迅速掌握產業動態，加上不斷的提升研發能力，並積極拓展相關新技術衍生應用領域，以因應科技改變及產業變化對公司的影響。

### 108 年實績

1. 車用背光自主設計順利開發，為後續自主接單鋪路。持續利用已具備(1)零組件導光板的光學設計、精密射出和(2)膠框用精密模具設計開發、射出，及(3)專業快速自動化模組組裝等能力，已成功接獲車用顯示大廠 ODM 產品，108 年共有 9.0" 10.1" 12.3" 等產品量產。
2. 近年來由於智慧城市的推廣，各大城市積極佈建智慧交通建置，我們的智慧站牌系統成功導入海外兩個國家，產品到站資訊便利性受到使用者喜愛，互動式導覽及查詢系統更是受到大眾的喜好，本系統建置至今以極高的妥善率贏得管理者的信賴，因此我們更積極將此系統持續推廣國內外市場。
3. 針對現今眾多的高科技顯示器之中，輕薄的產品外型早已成為市場主流，而有機發光 AMOLED 顯示器為高擬真且具自發光不需要背光模組及彩色濾光片(Color Filter)亦不需要一般 TFT-LCD 顯示器的灌液晶(liquid crystal)製程，在製程方面 AMOLED 比 TFT-LCD 容易在尺寸與重量亦可大幅減輕，在顯示性能方面更是極具競爭優勢。基於 AMOLED 顯示器具自發光、高廣視角、高色彩飽和度及低耗能省電等優點，AMOLED 將取代 TFT-LCD，成為新顯示技術的主流。隨著 AMOLED 市場蓬勃發展，目前許多面板科技大廠已開始量產各式尺寸的 AMOLED 面版，將用於手機、穿戴式產品。因折疊式手機(柔性顯示器)開始進入量產元年，此大面積小尺寸的手機只能使用 AMOLED 的顯示屏，對 AMOLED 的滲透率提高有莫大的幫助，連帶拉高 FMM 的需求量。目前達運精密為國內唯一可量產 AMOLED 用精密金屬遮罩的公司，

掌握 AMOLED 生產的關鍵材料 FMM 生產技術。透過優質的研發人才投入開發跨世代高解析度 WQHD 和 UHD 以上用的精密金屬遮罩；目前已開發出 4.5 代線和 6 代線 AMOLED 所需的 FMM 技術，I07Q4 於新廠放量，挹注營運成長的動能，以追求更高的市佔率及股東的利益。

4. 低功耗綠能智慧站牌系統，其組成包括：電子紙顯示裝置、太陽能供電力裝置、3G/4G/WiFi 無線通訊模組、以及後端管理平台。本系統之運作可透過太陽能充電裝置在不需市電的狀況下，讓系統正常運作，節省電力建置費用及電力成本，同時藉由 3G/4G/WiFi 無線通訊模組的傳輸介面，可達到遠距傳輸效果，最後可經由電子紙站牌顯示的到站訊息及相關交通、文宣、廣告...等資訊，提供民眾乘車資訊，增加公共運輸的使用意願，減少自用車的使用，改善擁擠交通，達到節能減碳的目的。
5. 繼電器產品順利開發，拓展新營收佈局。繼電器產品具有公差多，精度高，配合面較多且與我們塑膠屬性不同（熱固性）等特點；通過產品需求，模具設計，加工方式改善，陸續建立相關標準，開發完成並持續接單。
6. 戶外展場超高亮度>2000 尼特，43" 顯示器，預計用於 2020 東京奧運場館及特定商店展示，除了需高技術液晶，更需要量高機構設計及有效散熱處理，維持整個系統穩定運作與展示。
7. 14.0" ，用於防窺銀幕，準直 LGP 開發完成。

#### 未來展望 109 年發展方向

1. 藉由既有的設計/製造能力，積極尋找新領域，跨足新事業。  
本公司擁有豐富的電子系統/機構/光學設計能力，以及完備的模具開發/元件製造/模組組裝能力，由此設計/製造一條龍的模式，由此出發探詢新領域(如 IoT/車用市場/VR/醫療顯示器/交通資訊看板等)，以期轉型，開創新事業。
2. 持續擴展筆記型及平板電腦 LGF 導光板技術。  
近來筆記型及平板朝向極薄化，除射出導光板朝向薄化技術提升，薄化 15.6" LGF 已導入量產，並搭配新型端面成型技術，已提升 LGF 品味及降低 LED 顆數使用門檻。下一世代薄化 Taper\_LGF 持續開發，薄化所衍生的遮瑕需求，將持續開發並導入產品，除了 PMMA 以外，同步陸續開發導入 PC 及 MS 等材料，更進一步朝向薄化與高技術的導光板與 LGF。
3. 結合精密鐵件模具、精密成型及精密膠框模具及成型技術，結合先進光學模擬及設計能力與內插件設計與製作，投入異型車用市場，開拓車用應用市場。
4. 結合直下 Lens 先進精密模具開發、射出成形、先進光學設計開發經驗，整合直下 Lens，朝向極薄型化、易組裝方向開發，逐步切入新領域應用市場及符合新 HDR 規範，如車用高對比儀表板、車內娛樂顯示及遊戲用監視器及 OLED like TV。
5. 以卓越的光學設計，輔以精密加工技術與製程整合，製做可降低 mini LED 顆數一半以上的新背光架構，改善 mini LED 背光因 LED 顆數過多造成的過高成本、打件良率，散熱等問題，主攻車用高對比儀表板、車內娛樂顯示系統與電競筆記型電腦。
6. 因應高螢幕占比及長待機筆記型趨勢，結合光學設計及新型圖案加工技術，提升導光板發光效率，使得消耗功率降低，達成長待機需求。已開發搭配熱壓製程的高亮技術將持續精進，並持續增加產品滲透率，另延伸開發射出製程更高亮度技術，增加未來產品應用的選擇性。使用吸水率較低材料薄板及機構設計整合，縮小零件間隙，配合鐵塑合一的內插件技術，有效縮小模組邊緣，提高螢幕占比，從而提高公司競爭力，切入高端應用市場。
7. 開發適用傳統背光模組以外的板材需求，增加板材出海口，包含廚具、建材、耐燃板、隔音牆等應用需求。

8. 因應 OLED 產業超高解析度與軟式屏幕及大尺寸螢幕(8-30 吋)之發展趨勢以及市場多樣性產品需求，採用低熱膨脹係數的材料來滿足高解析之不同尺寸的 FMM 產品。為符合不同客端所開發各式大小尺寸、超高精度、高良率、高解析之蒸鍍遮罩產品。
9. 開發高階(4K2K)攝影編輯顯示器，具備 HDR 及區域調光技術應用，提升攝影顯像品質，具備影像後製編輯功能，滿足專業攝影功能需求。
10. 車用攝像鏡頭開發，可符合車規要求，可應用於碰撞警示、號誌識別、環景影像、盲點偵測、倒車輔助..等 ADAS 功能。
11. 因應車用市場光學元件需求，其中在車燈反射片光學模仁開發為關鍵的精密加工，透過高速高精度五軸或非球面超精加工來達到光學所需的鏡面精度要求，可應用於車用反光條、反射片 Lens 等開發應用。
12. IMF/L 開發評估：配合量產廠家電類、汽車類產品開發，提升接單競爭力，從 IMF 模設計檢討中，開展實際試驗驗證，改善模具幾件套配合，完善新製程及設計。

#### (六) 企業形象改變對企業危機管理之影響及因應措施

本公司自成立以來，遵守相關法令規定，積極強化內部管理與提昇管理品質及績效，同時保持和諧之勞資關係，以持續維持優良企業形象，本公司最近年度及截至年報刊印日止，並無任何影響企業形象之情事。

#### (七) 進行併購之預期效益、可能風險及因應措施

最近年度及截至年報刊印日止，本公司及子公司並無任何併購計畫。

#### (八) 擴充廠房之預期效益、可能風險及因應措施

最近年度及截至年報刊印日止，本公司及子公司並無重大擴充廠房之計畫。

#### (九) 進貨或銷貨集中所面臨之風險及因應措施

##### 1、進貨集中所面臨之風險及因應措施

本公司主要產品為背光模組、電視機/顯示器整機系統及其零組件，原料採購之策略為每一種主要材料均有兩家以上之供應商，供應商分佈國內外，本公司得以分散採購且雙方合作關係良好，故應無進貨集中之風險。

##### 2、銷貨集中所面臨之風險及因應措施

本公司營收之來源主要為光電科技產品及週邊零組件&液晶電視及模組代工，108 年度合併營收約為新台幣 158 億，其中光電科技產品及週邊零組件約佔 92%、液晶電視及模組代工約佔 8%。背光模組與面板後段組裝事業為液晶顯示器最重要的核心，與面板廠商互依互存的合作模式十分緊密。由於本公司具有從酯粒板材、鐵塑件、模具與導光板技術開發以及背光模組組裝與面板後段組裝事業完整供應鏈，且擁有上游集團面板廠的支援，故相較於同業具有在供應鏈中擁有核心技術的領先優勢。此外積極與品牌大廠的合作並切入日韓以及中國大廠產品驗證拓展新客戶營收來源，生產基地亦分布在大陸的華東、華南以及台灣、歐洲、東南亞等地，故銷貨較為集中的風險可以降低。

#### (十) 董事、監察人或持股超過百分之十之大股東，股權之大量移轉或更換對公司之影響、風險及因應措施

最近年度及截至年報刊印日止，並未發生股權之大量移轉或更換情形。如有股權移轉或轉換，係股東之正常理財行為，對公司不會造成任何影響。

(十一) 經營權之改變對公司之影響、風險及因應措施

最近年度及截至年報刊印日止，本公司並未發生經營權改變之情事。

(十二) 訴訟或非訟事件，應列明公司及公司董事、監察人、總經理、實質負責人、持股比例超過百分之十之大股東及從屬公司已判決確定或尚在繫屬中之重大訴訟、非訟或行政爭訟事件，其結果可能對股東權益或證券價格有重大影響者，應揭露其系爭事實、標的金額、訴訟開始日期、主要涉訟當事人及截至年報刊印日止之處理情形

1. 公司目前尚在繫屬中之重大訴訟、非訴訟或行政爭訟事件：

本公司及從屬公司並無已判決確定或尚在繫屬中之重大訴訟、非訟或行政爭訟事件可能對股東權益或證券價格有重大影響者。

2. 董事、監察人及持股百分之十之大股東，目前尚在繫屬中之重大訴訟、非訴訟或行政爭訟事件，其結果可能對公司營運或股東權益有重大影響者：

本公司法人董事友達光電股份有限公司(以下簡稱友達)之相關事件說明如下：

(資料來源：108 年度友達股東會年報)

反托拉斯民事訴訟

在美國及加拿大之法院有對包括友達光電公司在內之若干 TFT-LCD 製造商提出之反托拉斯法相關民事訴訟，截至 2019 年 12 月 31 日止，友達光電公司已與相關原告達成和解協議。除上述美國及加拿大以外尚有其他個別零星案件，包括若干消費者於以色列對包括友達公司在內之若干 LCD 製造商於以色列中區地方法院(以下簡稱以色列法院)提出民事訴訟。被告提出各項抗辯，其中包含本件是否適法送達。於 2016 年 12 月以色列法院裁定本訴訟不應於以色列域外送達故本件送達無效。

本件原告上訴至以色列最高法院，但於 2017 年 8 月遭以色列最高法院駁回。於 2018 年 1 月，各方達成和解協議，各方均同意開始進行為撤回本訴訟之必要程序。2019 年 4 月以色列盧德中央地方法院業已核准本和解案。友達已依照法院相關指示完成和解，和解已完成。於 2014 年 5 月南京 LG 新港顯示有限公司及七家其關係企業在韓國首爾中央地方法院對包括友達光電公司在內之若干 LCD 製造商提出民事訴訟，主張超額支付(overcharge)並請求損害賠償。友達光電公司不認為本案件送達有效，但為維護公司利益，已委託律師處理本訴訟。在現階段本案件之最終結果無法確定，友達光電公司對此訴訟之實質內容持續評估中。另，於 2018 年 9 月接獲波多黎各政府於聖胡安高等法院的初審法庭對包括友達及友達在美國子公司 AUUS 在內之若干 LCD 製造商提出民事訴訟，主張不當得利並請求未特定之金錢賠償。友達已委託律師處理本訴訟。友達欲積極辯護本訴訟，但該本案件之最終結果無法確定。友達對此訴訟之實質內容持續評估中。

友達業已依認為合適之方式認列若干但非全部之民事訴訟之相關費用，相較於最終結果，認列費用之數額可能不足亦可能有多餘，友達將於合適時間重行評估認列費用之充足性及合適性，並以合適之方式做必要調整。任何因法律程序及/或相關訴訟之罰鍰、罰金、賠償或和解金皆有可能對友達之業務、營運結果及未來展望產生重大不利影響。

其他訴訟案件：

Vista Peak Ventures, LLC ( "VPV" )於 2018 年 7 月對友達向美國德州東區聯邦地方法院提起 3 件訴訟，主張侵犯 VPV 所持有相關 TFT-LCD 面板製造之若干美國專利，並在訴狀中主張對過去侵權行為之未特定之金錢損害賠償以及對未來侵權行為之禁制令。雙方已於 2019 年 9 月 27 日達成和解，且 VPV 已於 2019 年 10 月 10 日撤回對友達光電公司所提起的所有訴訟。

除了上述案件外，友達亦為其他於日常營運期間所生訴訟之當事人，友達管理當局認為，關於這些其他訴訟的總計責任(若有)應不致對於友達合併財務狀況、營運結果或現金流量造成重大不利影響。

環境程序案件：

自 2010 年以來，就友達第二座 8.5 代廠房所座落台中市后里區的中部科學園區開發計劃，曾有若干環境相關行政訴訟程序。2014 年 8 月 8 日台中市后里區六名居民(即原告)與被告主管機關(包括前國科會即科技部、環保署及中部科學工業園區管理局)於台北高等行政法院達成和解，本案將持續進行第二階段環評。2017 年 12 月 14 日環保署召開第三次專案小組審查會議，會議結論為建議通過。環保署於 2018 年 11 月 6 日公告通過環境影響評估審查，但於 2018 年 12 月 6 日台中市后里區 5 位居民向行政院訴願審議委員會提出行政訴願，請求撤銷該環評通過公告。行政院訴願審議委員會已 2019 年 10 月 24 日駁回后里居民訴願申請案，而目前居民又再次提起環評無效行政訴訟，對象是環保署。目前認為本案對於友達營運應不造成重大不利影響，但將持續監督案件發展是否將對友達造成重大不利影響。

### (十三) 資安風險與防護措施：

#### 1. 資訊安全委員會

本公司設立資訊安全委員會推動資訊安全管理作業。委員會由執行長擔任主任委員，各單位一級主管擔任委員，定期召開會議制定並檢討資安政策與管理目標，資訊與人力資源單位主管擔任執行幹事，於會議說明政策執行進度與成效；另納入稽核單位，支援程序與法規面之參考意見。

#### 2. 資訊安全政策及目標

本公司資訊安全政策為「保護公司智慧財產，全面提升資安意識」。除了每季資安會議與定期資安宣導外，同步將資訊安全政策目標，以 SOP 規範納入文件管理體系，也參考 ISO27001 與 NIST 資訊安全框架，具體化於組織運作流程，落實資訊安全政策；以保護公司智慧財產與利益及客戶資料，強化資訊安全事件應變能力以達成資訊安全政策衡量指標。

#### 3. 資訊安全執行成果

「保護公司智慧財產」方面，以虛擬桌面管控機敏資料不落地，導入次世代防火牆，定期掃描外部服務漏洞，防毒軟體佈署，員工上網防護，並在輸出設備端：管制行動相機、螢幕浮水印、印表機記錄保存等，強化內部資料散佈管制。

「全面提升資安意識」方面，定期公告資訊安全規定，釣魚信件資安演習，導入大數據分析工具進行稽查，並每年定期及不定期透過內部公告及教育訓練課程等宣導新知以培養員工資安觀念。

#### 4. 資訊安全風險報告

每季資安會議時，揭露全球資安風險趨勢並說明預防對策，在觀念上先建立防護思維；並不定期針對產業資安事件，進行案例分享與內部狀況審視；開放積極的吸收全球資訊安全情報，以因應不斷進化的安全威脅。

#### 5. 資訊安全展望

在瞬息萬變的網路安全威脅中，新興科技的各項創新應用，已衝擊既有資訊安全環境，公司將持續以資訊安全委員會統籌各項資安措施、恪遵法規、提高各單位資訊安全管理能力、定期審視資安文件規範，以精進資訊安全政策與目標，確保公司營運系統之高可用性與保障公司營業秘密。

#### 6. 本公司及子公司 108 年度除下述事項外，並無其他發生影響公司營運重大資安與網路攻擊事件。

公司名稱	事件說明	因應對策及改善說明
達運精密工業(廈門)有限公司	2019 年 7 月廈門市公安局翔安分局及福建省通信管理局發現公司監視系統網站(獨立系統主機)被駭客入侵非法篡改網頁狀況，罰款人民幣 25 千元。	先行關閉網站並盤點對外 internet 相關系統服務，依據法規改善加強資訊安全檢查作業。

#### 7. 本公司稽核計畫包括資通安全稽核，已依法令規定定期稽核遠端作業及防火牆系統管理作業合理性等，並將執行成果每年定期向董事會報告。

### (十四) 其他重要風險及因應措施：無。

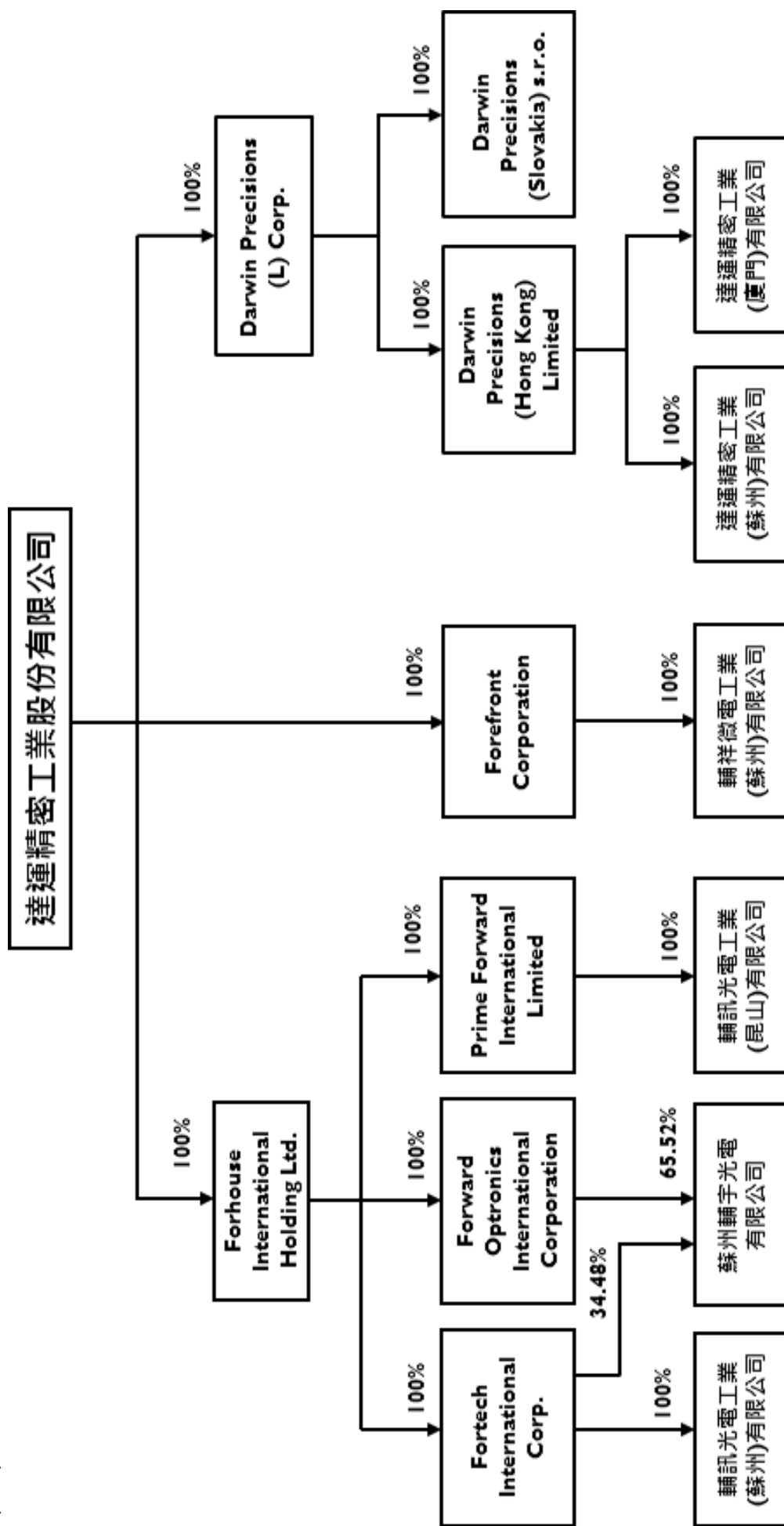
七、其他重要事項：無。

捌、特別記載事項

一、關係企業相關資料

(一) 關係企業組織圖

資料日期：108.12.31



## (二) 各關係企業基本資料

108年12月31日；單位：仟元

企業名稱	設立日期	地址	實收資本額	主要營業項目
Forhouse International Holding Ltd. (簡稱：FHVI)	88.09.17	Portcullis Chambers, 4th Floor, Ellen Skelton Building, 3076 Sir Francis Drake Highway, Road Town, Tortola, VG1110, VIRGIN ISLANDS, BRITISH	美金 22,006	海外控股
Darwin Precisions (L) Corp. (簡稱：DPLB)	94.11.18	Level 15B, Main Office Tower, Financial Park Labuan, Jalan Merdeka, 87000 Labuan F.T., Malaysia	美金 92,267	海外控股
Forward Optronics International Corporation (簡稱：FWSA)	93.12.13	Vistra Corporate Services Centre, Ground Floor NPF Building, Beach Road, Apia, Samoa	美金 19,000	海外控股
Prime Forward International Limited (簡稱：PMSA)	91.01.25	Vistra Corporate Services Centre, Ground Floor NPF Building, Beach Road, Apia, Samoa	美金 31,993	海外控股
Fortech International Corp. (簡稱：FTMI)	91.07.26	Level 3, Alexander House, 35 Cybercity, Ebene, Mauritius	美金 6,503	海外控股
Forefront Corporation (簡稱：FFMI)	90.06.20	Level 3, Alexander House, 35 Cybercity, Ebene, Mauritius	美金 6,526	海外控股
Darwin Precisions (Hong Kong) Limited (簡稱：DPHK)	96.11.21	香港德輔道中 107-111 號 余崇本行 1204 室	美金 58,786	海外控股
Darwin Precisions (Slovakia) s.r.o. (簡稱：DPSK)	105.05.07	Bratislavská 517, 911 05 Trenčín, Slovak Republic	歐元 4,000	車用產品之製造與銷售
輔訊光電工業(蘇州)有限公司 (簡稱：FTWJ)	91.08.30	江蘇省蘇州市吳江經濟技術開發區錦湖路 399 號	美金 35,000	背光模組及相關零組件之製造與銷售
蘇州輔宇光電有限公司 (簡稱：FPWJ)	94.02.28	江蘇省蘇州市吳江經濟技術開發區錦湖路 399 號	美金 29,000	精密塑膠件產銷
輔祥微電工業(蘇州)有限公司 (簡稱：FHWJ)	90.10.09	江蘇省蘇州市吳江經濟技術開發區錦湖路 399 號	美金 6,500	生產電動跑步機
輔訊光電工業(昆山)有限公司 (簡稱：FTKS)	93.01.02	江蘇省昆山經濟技術開發區龍騰路 6 號	美金 36,000	背光模組及相關零組件之製造與銷售
達運精密工業(蘇州)有限公司 (簡稱：DPSZ)	94.12.08	江蘇省蘇州市蘇州工業園區亭新街 11 號	美金 25,000	背光模組及相關零組件之製造與銷售
達運精密工業(廈門)有限公司 (簡稱：DPXM)	95.03.31	福建省廈門市火炬高新區(翔安)產業區翔安北路 3089 號	美金 70,000	背光模組及相關零組件之製造與銷售



(三) 推定為有控制與從屬關係者其相同股東資料：無。

(四) 各關係企業經營業務所涵蓋之行業

108年12月31日

企業名稱	主要營業項目	往來分工情形
FHVI	轉投資業務	投資 FTMI、FWSA、PMSA
FTMI	轉投資業務	投資 FTWJ、FPWJ
FWSA	轉投資業務	投資 FPWJ
PMSA	轉投資業務	投資 FTKS
FFMI	轉投資業務	投資 FHWJ
DPLB	轉投資業務	投資 DPHK、DPSK
DPHK	轉投資業務	投資 DPSZ、DPXM
DPSK	車用產品之製造與銷售	出售車用模組或零組件予下游產業
DPSZ	背光模組及相關零組件之製造與銷售	關鍵零組件供應
DPXM	背光模組及相關零組件之製造與銷售	關鍵零組件供應
FTWJ	背光模組及相關零組件之製造與銷售	出售背光模組予母公司
FPWJ	精密塑膠件產銷	—
FTKS	背光模組及相關零組件之製造與銷售	—
FHWJ	生產電動跑步機	—

## (五) 各關係企業董事、監察人及總經理資料

108年12月31日

企業名稱	職稱	姓名	持有股份	
			股數(千股/出資額千元)	持股比例(%)
FHVI	董事	向富棋、蔡國新	本公司持股 22,006	100.00
DPLB	董事	向富棋、蔡國新	本公司持股 92,267	100.00
FFMI	董事	向富棋、蔡國新	本公司出資額 USD6,526	100.00
FWSA	董事	向富棋、蔡國新	FHVI 出資額 USD19,000	100.00
PMSA	董事	向富棋、蔡國新	FHVI 出資額 USD31,993	100.00
FTMI	董事	向富棋、蔡國新	FHVI 出資額 USD6,503	100.00
DPHK	董事	Darwin Precisions (L) Corp.、向富棋	DPLB 持股 10	100.00
DPSK	董事	向富棋	DPLB 出資額 EUR4,000	100.00
FTWJ	董事	莊俊彥、符春坤、賴宏典	FTMI 出資額 USD35,000	100.00
	監察人	荊國泰		
	總經理	賴宏典		
FPWJ	董事	莊俊彥、符春坤、賴宏典	FTMI 出資額 USD10,000 FWSA 出資額 USD19,000	100.00
	監察人	荊國泰		
	總經理	賴宏典		
FHWJ	董事	莊俊彥、符春坤、賴宏典	FFMI 出資額 USD6,500	100.00
	監察人	荊國泰		
	總經理	賴宏典		
FTKS	董事	莊俊彥、符春坤、賴宏典	PMSA 出資額 USD36,000	100.00
	監察人	荊國泰		
	總經理	賴宏典		
DPSZ	董事	莊俊彥、符春坤、賴宏典	DPHK 出資額 USD25,000	100.00
	監察人	荊國泰		
	總經理	賴宏典		
DPXM	董事	莊俊彥、符春坤、范姜志偉	DPHK 出資額 USD70,000	100.00
	監察人	荊國泰		
	總經理	范姜志偉		

## (六) 各關係企業營運概況

108年12月31日；單位：千元

企業名稱	資本額	資產總額	負債總額	淨值	營業收入	營業利益	本期損益 (稅後)	每股盈餘 (稅後) (註1)
FHVI	USD 22,006	USD 134,946	USD 0	USD 134,946	USD 0	USD 0	USD 3,105	0.14
FRVI (註2)	USD 0	USD 0	USD 0	USD 0	USD 0	USD 0	USD 200	-
DPLB	USD 92,267	USD 208,351	USD 0	USD 208,351	USD 0	USD 0	(USD 903)	(0.01)
FWSA	USD 19,000	USD 14,364	USD 0	USD 14,364	USD 0	USD 0	USD 146	0.01
PMSA	USD 31,993	USD 44,825	USD 0	USD 44,825	USD 0	USD 0	USD 1,832	0.06
FTMI	USD 6,503	USD 75,756	USD 0	USD 75,756	USD 0	USD 0	(USD 2,786)	(0.43)
FFMI	USD 6,526	USD 1,437	USD 0	USD 1,437	USD 0	USD 0	USD 200	0.03
DPHK	USD 58,786	USD 205,804	USD 0	USD 205,804	USD 0	USD 0	(USD 248)	(0.00)
FTWJ	USD 35,000	CNY 1,041,297	CNY 561,372	CNY 479,926	CNY 853,255	(CNY 19,427)	(CNY 19,795)	-
FPWJ	USD 29,000	CNY 149,537	CNY 166	CNY 149,371	CNY 0	(CNY 7,904)	CNY 1,538	-
FHWJ	USD 6,500	CNY 25,382	CNY 15,346	CNY 10,035	CNY 0	(CNY 4,047)	CNY 1,386	-
FTKS	USD 36,000	CNY 312,882	(CNY 130)	CNY 313,012	CNY 0	CNY 1,596	CNY 12,666	-
DPSZ	USD 25,000	CNY 473,323	CNY 61,006	CNY 412,316	CNY 177,075	(CNY 10,820)	CNY 330	-
DPXM	USD 70,000	CNY 1,348,601	CNY 323,792	CNY 1,024,809	CNY 1,202,761	(CNY 20,347)	(CNY 2,045)	-
DPSK	EUR 4,000	EUR 4,937	EUR 2,663	EUR 2,274	EUR 5,843	(EUR 698)	(EUR 586)	-

註1：係以108年12月31日各公司流通在外股數計。單位：元。

註2：截至108.12.31已完成清算。

二、關係企業合併財務報表：請詳 108 年合併財務報告，請參閱附錄二。

三、關係企業關係報告書：無。

四、最近年度及截至年報刊印日止，私募有價證券辦理情形：無。

五、最近年度及截至年報刊印日止，子公司持有或處分本公司股票情形：無。

六、其他必要補充說明事項：無。

七、其他揭露事項

最近年度及截至年報刊印日止，有無發生證交法第三十六條第三項第二款所定對股東權益或證券價格有重大影響之事項：無。

## 附錄一、內部控制聲明書

### 達運精密工業股份有限公司 內部控制制度聲明書

日期：109年2月3日

本公司民國 108 年度之內部控制制度，依據自行評估的結果，謹聲明如下：

- 一、本公司確知建立、實施和維護內部控制制度係本公司董事會及經理人之責任，本公司業已建立此一制度。其目的係在對營運之效果及效率(含獲利、績效及保障資產安全等)、報導具可靠性、及時性、透明性及符合相關規範暨相關法令規章之遵循等目標的達成，提供合理的確保。
- 二、內部控制制度有其先天限制，不論設計如何完善，有效之內部控制制度亦僅能對上述三項目標之達成提供合理的確保；而且，由於環境、情況之改變，內部控制制度之有效性可能隨之改變。惟本公司之內部控制制度設有自我監督之機制，缺失一經辨認，本公司即採取更正之行動。
- 三、本公司係依據「公開發行公司建立內部控制制度處理準則」(以下簡稱「處理準則」)規定之內部控制制度有效性之判斷項目，判斷內部控制制度之設計及執行是否有效。該「處理準則」所採用之內部控制制度判斷項目，係為依管理控制之過程，將內部控制制度劃分為五個組成要素：1.控制環境，2.風險評估，3.控制作業，4.資訊與溝通，及5.監督作業。每個組成要素又包括若干項目。前述項目請參見「處理準則」之規定。
- 四、本公司業已採用上述內部控制制度判斷項目，評估內部控制制度之設計及執行的有效性。
- 五、本公司基於前項評估結果，認為本公司於民國108年12月31日的內部控制制度(含對子公司之監督與管理)，包括瞭解營運之效果及效率目標達成之程度、報導係屬可靠、及時、透明及符合相關規範暨相關法令規章之遵循有關的內部控制制度等之設計及執行係屬有效，其能合理確保上述目標之達成。
- 六、本聲明書將成為本公司年報及公開說明書之主要內容，並對外公開。上述公開之內容如有虛偽、隱匿等不法情事，將涉及證券交易法第二十條、第三十二條、第一百七十一條及第一百七十四條等之法律責任。
- 七、本聲明書業經本公司民國109年2月3日董事會通過，出席董事7人中，有0人持反對意見，餘均同意本聲明書之內容，併此聲明。

達運精密工業股份有限公司



董事長：向富棋 簽章



總經理：蔡國新 簽章



## 聲 明 書

本公司民國一〇八年度(自民國一〇八年一月一日至十二月三十一日止)依「關係企業合併營業報告書關係企業合併財務報表及關係報告書編製準則」應納入編製關係企業合併財務報表之公司與依金融監督管理委員會認可之國際財務報導準則第十號應納入編製母子公司合併財務報告之公司均相同，且關係企業合併財務報表所應揭露相關資訊於前揭母子公司合併財務報告中均已揭露，爰不再另行編製關係企業合併財務報表。

特此聲明

公司名稱：達運精密工業股份有限公司



董 事 長：向富棋



日 期：民國一〇九年二月三日



## 安侯建業聯合會計師事務所

KPMG

台北市11049信義路5段7號68樓(台北101大樓)  
68F., TAIPEI 101 TOWER, No. 7, Sec. 5,  
Xinyi Road, Taipei City 11049, Taiwan (R.O.C.)

Telephone 電話 + 886 (2) 8101 6666

Fax 傳真 + 886 (2) 8101 6667

Internet 網址 kpmg.com/tw

### 會計師查核報告

達運精密工業股份有限公司董事會 公鑒：

#### 查核意見

達運精密工業股份有限公司及其子公司(以下併稱「合併公司」)民國一〇八年及一〇七年十二月三十一日之合併資產負債表，暨民國一〇八年及一〇七年一月一日至十二月三十一日之合併綜合損益表、合併權益變動表及合併現金流量表，以及合併財務報告附註(包括重大會計政策彙總)，業經本會計師查核竣事。

依本會計師之意見，基於本會計師之查核結果及其他會計師之查核報告(請參閱其他事項段)，上開合併財務報告在所有重大方面係依照證券發行人財務報告編製準則暨經金融監督管理委員會認可並發布生效之國際財務報導準則、國際會計準則、解釋及解釋公告編製，足以允當表達合併公司民國一〇八年及一〇七年十二月三十一日之合併財務狀況，暨民國一〇八年及一〇七年一月一日至十二月三十一日之合併財務績效及合併現金流量。

#### 查核意見之基礎

本會計師民國一〇八年度合併財務報告係依照會計師查核簽證財務報表規則、金管證審字第1090360805號函及一般公認審計準則執行查核工作；民國一〇七年度合併財務報告係依照會計師查核簽證財務報表規則及一般公認審計準則執行查核工作。本會計師於該等準則下之責任將於會計師查核合併財務報告之責任段進一步說明。本會計師所隸屬事務所受獨立性規範之人員已依會計師職業道德規範，與合併公司保持超然獨立，並履行該規範之其他責任。基於本會計師之查核結果及其他會計師之查核報告，本會計師相信已取得足夠及適切之查核證據，以作為表示查核意見之基礎。

#### 關鍵查核事項

關鍵查核事項係指依本會計師之專業判斷，對合併公司民國一〇八年度合併財務報告之查核最為重要之事項。該等事項已於查核合併財務報告整體及形成查核意見之過程中予以因應，本會計師並不對該等事項單獨表示意見。本會計師判斷應溝通在查核報告上之關鍵查核事項如下：

##### 一、收入認列時點正確性

有關收入認列之會計政策請詳合併財務報告附註四(十六)；收入認列之說明，請詳合併財務報告附註六(十九)。



關鍵查核事項之說明：

合併公司係以各銷售合約所訂之交易條件來決定產品控制權移轉時點，並認列銷貨收入。由於此銷貨收入認列流程常涉及人工作業，易造成收入認列時點不適當，且於財務報導日前後之銷貨交易金額對財務報表之影響重大。因此，收入認列時點之正確性列為本會計師執行合併公司財務報告查核重要的評估事項之一。

因應之查核程序：

本會計師對上述關鍵查核事項之主要查核程序包括：測試收入之內控制度設計及執行之有效性，包括確認銷售合約之交易條件與收入認列已適當入帳；選取財務報導日前後一定期間銷售交易之樣本，分析樣本之客戶合約，評估銷售合約所載之交易條件確認收入認列已記錄於適當期間。

## 二、長期性非金融資產減損(非商譽)

有關長期性非金融資產減損之會計政策請詳合併財務報告附註四(十四)非金融資產減損；非金融資產減損評估之會計估計及假設不確定性，請詳合併財務報告附註五(一)；非金融資產減損評估之說明，請詳合併財務報告附註六(七)。

關鍵查核事項之說明：

合併公司係屬高資本支出之產業，加上所處產業之景氣易受市場環境因素而大幅波動，因此長期性非金融資產減損之評估係屬重要。由於減損評估過程包含辨認現金產生單位、決定評價方式、選擇重要假設及計算可回收金額等，須仰賴管理階層之主觀判斷，評估過程複雜，係具有高度估計不確定性之會計估計。因此，本會計師認為合併公司對長期性非金融資產減損所作之減損評估，為本年度查核重要事項之一。

因應之查核程序：

本會計師對上述關鍵查核事項之主要查核程序包括：瞭解合併公司針對減損評估之相關政策及處理程序；評估管理階層辨認可能減損之現金產生單位及其相關受測資產是否存在有減損跡象；評估管理階層衡量可回收金額所使用之評價方式之合理性，包括所使用之預計成長率、所使用之折現率及資金成本假設等；並評估管理階層過去所作預測之準確度進行敏感度分析；除上述評估程序外，本會計師另委託內部專家評估加權平均資金成本之設算及其假設。同時，透過詢問管理階層並檢視期後事項查核程序所取得之查核證據，辨認於財務報導日後是否發生任何影響減損測試結果之事項。

## 其他事項

達運精密工業股份有限公司已編製民國一〇八年度及一〇七年度之個體財務報告，並經本會計師出具無保留意見加其他事項段落之查核報告在案，備供參考。

合併財務報告之部分採用權益法之投資中，有關輔德高分子股份有限公司之財務報告未經本會計師查核，而係由其他會計師查核。因此，本會計師對上開合併財務報告所表示之意見中，有關該等採用權益法之投資所列之金額係依據其他會計師之查核報告。民國一〇八年及一〇七年十二月三十一日對該等採權益法之投資金額分別佔資產總額之0.9%及0.94%，民國一〇八年及一〇七年一月一日至十二月三十一日所認列之採權益法之關聯企業及合資損益之份額分別佔合併稅前淨(損)利之17.49%及(0.01)%。





### 管理階層與治理單位對合併財務報告之責任

管理階層之責任係依照證券發行人財務報告編製準則暨經金融監督管理委員會認可並發布生效之國際財務報導準則、國際會計準則、解釋及解釋公告編製允當表達之合併財務報告，且維持與合併財務報告編製有關之必要內部控制，以確保合併財務報告未存有導因於舞弊或錯誤之重大不實表達。

於編製合併財務報告時，管理階層之責任亦包括評估合併公司繼續經營之能力、相關事項之揭露，以及繼續經營會計基礎之採用，除非管理階層意圖清算合併公司或停止營業，或除清算或停業外別無實際可行之其他方案。

合併公司之治理單位(含審計委員會)負有監督財務報導流程之責任。

### 會計師查核合併財務報告之責任

本會計師查核合併財務報告之目的，係對合併財務報告整體是否存有導因於舞弊或錯誤之重大不實表達取得合理確信，並出具查核報告。合理確信係高度確信，惟依照一般公認審計準則執行之查核工作無法保證必能偵出合併財務報告存有之重大不實表達。不實表達可能導因於舞弊或錯誤。如不實表達之個別金額或彙總數可合理預期將影響合併財務報告使用者所作之經濟決策，則被認為具有重大性。

本會計師依照一般公認審計準則查核時，運用專業判斷並保持專業上之懷疑。本會計師亦執行下列工作：

- 1.辨認並評估合併財務報告導因於舞弊或錯誤之重大不實表達風險；對所評估之風險設計及執行適當之因應對策；並取得足夠及適切之查核證據以作為查核意見之基礎。因舞弊可能涉及共謀、偽造、故意遺漏、不實聲明或踰越內部控制，故未偵出導因於舞弊之重大不實表達之風險高於導因於錯誤者。
- 2.對與查核攸關之內部控制取得必要之瞭解，以設計當時情況下適當之查核程序，惟其目的非對合併公司內部控制之有效性表示意見。
- 3.評估管理階層所採用會計政策之適當性，及其所作會計估計與相關揭露之合理性。
- 4.依據所取得之查核證據，對管理階層採用繼續經營會計基礎之適當性，以及使合併公司繼續經營之能力可能產生重大疑慮之事件或情況是否存在重大不確定性，作出結論。本會計師若認為該等事件或情況存在重大不確定性，則須於查核報告中提醒合併財務報告使用者注意合併財務報告之相關揭露，或於該等揭露係屬不適當時修正查核意見。本會計師之結論係以截至查核報告日所取得之查核證據為基礎。惟未來事件或情況可能導致合併公司不再具有繼續經營之能力。
- 5.評估合併財務報告(包括相關附註)之整體表達、結構及內容，以及合併財務報告是否允當表達相關交易及事件。
- 6.對於集團內組成個體之財務資訊取得足夠及適切之查核證據，以對合併財務報告表示意見。本會計師負責集團查核案件之指導、監督及執行，並負責形成集團查核意見。



本會計師與治理單位溝通之事項，包括所規劃之查核範圍及時間，以及重大查核發現(包括於查核過程中所辨認之內部控制顯著缺失)。

本會計師亦向治理單位提供本會計師所隸屬事務所受獨立性規範之人員已遵循會計師職業道德規範中有關獨立性之聲明，並與治理單位溝通所有可能被認為會影響會計師獨立性之關係及其他事項(包括相關防護措施)。

本會計師從與治理單位溝通之事項中，決定對合併公司民國一〇八年度合併財務報告查核之關鍵查核事項。本會計師於查核報告中敘明該等事項，除非法令不允許公開揭露特定事項，或在極罕見情況下，本會計師決定不於查核報告中溝通特定事項，因可合理預期此溝通所產生之負面影響大於所增進之公眾利益。

安侯建業聯合會計師事務所

會計師：

呂倩慧  
郭士華



證券主管機關：金管證審字第1040007866號  
核准簽證文號：金管證六字第0950103298號  
民國一〇九年二月二十五日



達運精工工業股份有限公司及其子公司  
合併資產負債表

民國一〇八年及十〇九年十二月三十一日

單位：新台幣千元

	108.12.31		107.12.31		108.12.31		107.12.31	
	金額	%	金額	%	金額	%	金額	%
<b>資產：</b>								
<b>流動資產：</b>								
1100 現金及約當現金(附註六(一))	\$ 4,451,828	22	4,494,723	19	2120	-	-	460
1110 透過損益按公允價值衡量之金融資產－流動(附註六(二))	1,489,035	8	1,641,743	7	2130	53,041	-	26,533
1150 應收票據(附註六(三))	127,435	1	311,763	1	2170	2,231,131	11	3,045,286
1170 應收帳款(附註六(三))	1,050,987	5	1,343,208	6	2180	374,787	2	1,108,320
1180 其他應收款－關係人(附註六(三)及七)	1,879,346	9	3,398,321	15	2200	1,351,352	8	1,896,535
1200 其他應收款(附註六(四))	28,546	-	48,526	-	2220	285,662	1	1,206,770
1210 其他應收款－關係人(附註六(四)及七)	588,789	3	1,470,252	6	2230	160,418	1	424,927
1310 存貨(附註六(五))	1,338,647	7	1,727,830	7	2250	25,169	-	29,368
1476 其他金融資產－流動(附註八)	-	-	2,243	-	2280	15,531	-	-
1479 其他流動資產(附註六(九)、七及八)	166,689	1	203,843	1	2320	57,352	-	57,352
	<u>11,121,302</u>	<u>56</u>	<u>14,642,452</u>	<u>62</u>	<u>2399</u>	<u>127,719</u>	<u>1</u>	<u>207,303</u>
						<u>4,682,162</u>	<u>24</u>	<u>8,002,854</u>
<b>非流動資產：</b>								
1517 透過其他綜合損益按公允價值衡量之金融資產－非流動(附註六(二))	112,231	1	65,049	-	2540	3,081,487	15	2,738,839
1550 採用權益法之投資(附註六(六))	432,048	2	520,750	2	2570	1,050,671	5	1,050,955
1600 不動產、廠房及設備(附註六(七)、七及八)	7,838,025	39	8,077,731	35	2580	15,718	-	-
1755 使用權資產(附註六(八))	257,760	1	-	-	2600	15,257	-	15,766
1840 遞延所得稅資產(附註六(十六))	125,588	1	49,753	-		4,163,133	20	3,805,560
1915 預付設備款	1,405	-	480	-		8,845,295	44	11,808,414
1980 其他金融資產－非流動(附註八)	7,839	-	8,301	-		6,655,551	34	6,655,551
1985 長期預付租金	-	-	237,121	1	3100	4,308,845	22	4,399,610
1995 其他非流動資產(附註六(九))	49	-	1,626	-	3200	1,209,293	6	1,534,958
	<u>8,774,945</u>	<u>44</u>	<u>8,960,811</u>	<u>38</u>	<u>3300</u>	<u>(1,122,737)</u>	<u>(6)</u>	<u>(795,270)</u>
	<u>\$ 19,896,247</u>	<u>100</u>	<u>23,603,263</u>	<u>100</u>		<u>11,050,952</u>	<u>56</u>	<u>11,794,849</u>
						<u>\$ 19,896,247</u>	<u>100</u>	<u>23,603,263</u>
<b>負債及權益總計</b>								
<b>負債：</b>								
<b>流動負債：</b>								
透過損益按公允價值衡量之金融負債－流動(附註六(二))	\$ -	-	-	-	2120	-	-	460
合約負債－流動(附註六(十九))	53,041	-	-	-	2130	53,041	-	26,533
應付帳款	2,231,131	11	3,045,286	13	2170	2,231,131	11	3,045,286
應付帳款－關係人(附註七)	374,787	2	1,108,320	5	2180	374,787	2	1,108,320
其他應付款(附註六(二十))	1,351,352	8	1,896,535	8	2200	1,351,352	8	1,896,535
其他應付款項－關係人(附註七)	285,662	1	1,206,770	5	2220	285,662	1	1,206,770
當期所得稅負債	160,418	1	424,927	2	2230	160,418	1	424,927
負債準備－流動(附註六(十三))	25,169	-	29,368	-	2250	25,169	-	29,368
租賃負債－流動(附註六(十二))	15,531	-	-	-	2280	15,531	-	-
一年內到期之長期借款(附註六(十一)及八)	57,352	-	57,352	-	2320	57,352	-	57,352
其他流動負債(附註六(十)及七)	127,719	1	207,303	1	2399	127,719	1	207,303
	<u>4,682,162</u>	<u>24</u>	<u>8,002,854</u>	<u>34</u>		<u>4,682,162</u>	<u>24</u>	<u>8,002,854</u>
<b>非流動負債：</b>								
長期借款(附註六(十一)及八)	3,081,487	15	2,738,839	12		3,081,487	15	2,738,839
遞延所得稅負債(附註六(十六))	1,050,671	5	1,050,955	4		1,050,671	5	1,050,955
租賃負債－非流動(附註六(十二))	15,718	-	-	-		15,718	-	-
其他非流動負債	15,257	-	15,766	-		15,257	-	15,766
	<u>4,163,133</u>	<u>20</u>	<u>3,805,560</u>	<u>16</u>		<u>4,163,133</u>	<u>20</u>	<u>3,805,560</u>
	<u>8,845,295</u>	<u>44</u>	<u>11,808,414</u>	<u>50</u>		<u>8,845,295</u>	<u>44</u>	<u>11,808,414</u>
<b>負債總計</b>								
<b>歸屬於母公司業主之權益(附註六(十七))：</b>								
股本	6,655,551	34	6,655,551	28		6,655,551	34	6,655,551
資本公積	4,308,845	22	4,399,610	19		4,308,845	22	4,399,610
保留盈餘	1,209,293	6	1,534,958	7		1,209,293	6	1,534,958
其他權益	(1,122,737)	(6)	(795,270)	(4)		(1,122,737)	(6)	(795,270)
	<u>11,050,952</u>	<u>56</u>	<u>11,794,849</u>	<u>50</u>		<u>11,050,952</u>	<u>56</u>	<u>11,794,849</u>
<b>權益總計</b>								
<b>負債及權益總計</b>								
	<u>\$ 19,896,247</u>	<u>100</u>	<u>23,603,263</u>	<u>100</u>		<u>\$ 19,896,247</u>	<u>100</u>	<u>23,603,263</u>

(請詳閱後附合併財務報告附註)



董事長：向富棋

經理人：蔡國新



會計主管：蒯國泰

達運精密工業股份有限公司及子公司

合併綜合損益表

民國一〇八年及一〇七年一月一日至十二月三十一日

單位：新台幣千元

	108年度		107年度	
	金額	%	金額	%
4000 營業收入(附註六(十九)及七)	\$15,851,885	100	21,362,170	100
5000 營業成本(附註六(五)、(十五)、七及十二)	15,071,649	95	20,116,356	94
營業毛利	780,236	5	1,245,814	6
6000 營業費用(附註六(三)、(十四)、(十五)、七及十二)：				
6100 推銷費用	292,815	2	389,075	2
6200 管理費用	615,329	4	840,693	4
6300 研究發展費用	289,519	1	438,808	2
	1,197,663	7	1,668,576	8
營業淨利(損)	(417,427)	(2)	(422,762)	(2)
7000 營業外收入及支出：				
7010 其他收入(附註六(二十一)及七)	237,640	2	314,210	2
7020 其他利益及損失(附註六(二十一)及七)	67,045	-	740,752	3
7050 財務成本(附註六(二十一))	(54,761)	-	(32,584)	-
7060 採用權益法認列之關聯企業及合資(損)益之份額 (附註六(六))	(79,760)	(1)	42,059	-
	170,164	1	1,064,437	5
7900 稅前淨(損)利	(247,263)	(1)	641,675	3
7950 減：所得稅(利益)費用(附註六(十六))	(57,122)	-	319,777	1
8200 本期淨(損)利	(190,141)	(1)	321,898	2
其他綜合損益：				
8310 不重分類至損益之項目				
8316 透過其他綜合損益按公允價值衡量之權益工具投資未 實現評價損益(附註六(二))	-	-	(2,500)	-
8349 與不重分類之項目相關之所得稅	-	-	-	-
	-	-	(2,500)	-
8360 後續可能重分類至損益之項目				
8361 國外營運機構財務報表換算之兌換差額	(409,334)	(3)	(331,893)	(2)
8399 與可能重分類之項目相關之所得稅(附註六(十六))	81,867	1	58,439	-
	(327,467)	(2)	(273,454)	(2)
本期其他綜合損益(稅後淨額)	(327,467)	(2)	(275,954)	(2)
8500 本期綜合損益總額	\$ (517,608)	(3)	45,944	-
每股盈餘(附註六(十八))				
9750 基本每股盈餘(單位：新台幣元)	\$ (0.29)		0.48	
9850 稀釋每股盈餘(單位：新台幣元)			\$ 0.48	

(請詳閱後附合併財務報告附註)

董事長：向富棋



經理人：蔡國新



會計主管：荊國泰





達運精密工業股份有限公司及子公司

合併權益變動表

民國一〇八年及一〇七年一月一日至十二月三十一日

單位：新台幣千元

歸屬於母公司業主之權益

普通股 股本	資本公積	法定盈 餘公積	特別盈 餘公積	保留盈餘		合 計	國外營運機 構財務報表 換算之兌換 差	其他權益項目			合 計	權益總額
				未分配盈餘	(累積虧損)			透過其他綜合損 益按公允價值衡 量之金融資產未 實現評價(損)益	其他權益項目	合 計		
\$ 6,655,551	4,399,610	533,446	339,332	606,504	1,479,282	(519,316)	-	-	-	(519,316)	12,015,127	
-	-	38,528	-	(38,528)	-	-	-	-	-	-	-	
-	-	-	179,984	(179,984)	-	-	-	-	-	-	-	
-	-	38,528	179,984	(484,734)	(266,222)	(266,222)	-	-	-	-	(266,222)	
-	-	-	-	321,898	321,898	-	-	-	-	-	321,898	
-	-	-	-	-	-	-	(273,454)	(2,500)	-	(275,954)	(275,954)	
-	-	-	-	321,898	321,898	-	(273,454)	(2,500)	-	(275,954)	45,944	
\$ 6,655,551	4,399,610	571,974	519,316	443,668	1,534,958	(792,770)	(792,770)	(2,500)	-	(795,270)	11,794,849	
\$ 6,655,551	4,399,610	571,974	519,316	443,668	1,534,958	(792,770)	(792,770)	(2,500)	-	(795,270)	11,794,849	
-	-	32,190	-	(32,190)	-	-	-	-	-	-	-	
-	-	-	275,954	(275,954)	-	-	-	-	-	-	-	
-	(90,765)	-	-	(135,524)	(135,524)	-	-	-	-	-	(226,289)	
-	(90,765)	32,190	275,954	(443,668)	(135,524)	-	-	-	-	-	(226,289)	
-	-	-	-	(190,141)	(190,141)	-	-	-	-	-	(190,141)	
-	-	-	-	-	-	-	(327,467)	-	-	(327,467)	(327,467)	
-	-	-	-	(190,141)	(190,141)	-	(327,467)	-	-	(327,467)	(517,608)	
\$ 6,655,551	4,308,845	604,164	795,270	(190,141)	1,209,293	(1,120,237)	(1,120,237)	(2,500)	-	(1,122,737)	11,050,952	

民國一〇七年一月一日餘額

盈餘指撥及分配：

提列法定盈餘公積

提列特別盈餘公積

普通股現金股利

本期淨利

本期其他綜合損益

本期綜合損益總額

民國一〇七年十二月三十一日餘額

民國一〇八年一月一日餘額

盈餘指撥及分配：

提列法定盈餘公積

提列特別盈餘公積

普通股現金股利

本期淨損

本期其他綜合損益

本期綜合損益總額

民國一〇八年十二月三十一日餘額

(請詳閱後附合併財務報告附註)



經理人：蔡國新



會計主管：蒯國泰



董事長：向富棋

達運精密工業股份有限公司及子公司

合併現金流量表

民國一〇八年及一〇七年一月一日至十二月三十一日

單位:新台幣千元

	108年度	107年度
營業活動之現金流量：		
本期稅前(淨損)淨利	\$ (247,263)	641,675
調整項目：		
收益費損項目		
折舊費用	1,126,036	1,229,543
預期信用減損損失迴轉數	(14,188)	(21,204)
透過損益按公允價值衡量金融資產及負債之淨(利益)損失	(29,487)	7,015
利息費用	54,761	32,584
利息收入	(89,716)	(85,077)
採用權益法認列之關聯企業及合資損失(利益)之份額	79,760	(42,059)
處分採用權益法之投資利益	-	(113,359)
處分及報廢不動產、廠房及設備利益	(40,146)	(596,380)
其他	(60)	(2,770)
收益費損項目合計	<u>1,086,960</u>	<u>408,293</u>
與營業活動相關之資產及負債變動數：		
與營業活動相關之資產之淨變動：		
透過損益按公允價值衡量之金融資產增加	(43,739)	(27,693)
應收票據及帳款減少	490,900	467,306
應收帳款—關係人減少(增加)	1,518,975	(507,795)
其他應收款減少	4,277	263,617
其他應收款—關係人減少(增加)	881,983	(102,855)
存貨減少(增加)	389,183	(164,665)
其他流動資產減少	36,851	369,053
其他非流動資產減少	1,577	10,921
與營業活動相關之資產淨變動	<u>3,280,007</u>	<u>307,889</u>
與營業活動相關之負債之淨變動：		
透過損益按公允價值衡量之金融負債(減少)增加	(460)	460
應付帳款減少	(814,155)	(168,936)
應付帳款—關係人(減少)增加	(733,533)	144,021
其他應付款項減少	(418,307)	(62,837)
其他應付款—關係人(減少)增加	(938,497)	213,497
負債準備減少	(4,055)	(67,703)
其他流動負債減少	(53,076)	(156,246)
其他非流動負債(減少)增加	(1,355)	3,788
與營業活動相關之負債之淨變動	<u>(2,963,438)</u>	<u>(93,956)</u>
與營業活動相關之資產及負債之淨變動數合計	<u>316,569</u>	<u>213,933</u>
調整項目合計	<u>1,403,529</u>	<u>622,226</u>

(續下頁)

(請詳閱後附合併財務報告附註)

董事長：向富棋



經理人：蔡國新



會計主管：荊國泰





達運精密工業股份有限公司及子公司  
 合併現金流量表(承前頁)  
 民國一〇八年及一〇七年一月一日至十二月三十一日



單位:新台幣千元

	108年度	107年度
營運產生之現金流入	1,156,266	1,263,901
收取之利息	105,419	71,898
支付之利息	(54,710)	(32,390)
支付之所得稅	(201,314)	(224,886)
<b>營業活動之淨現金流入</b>	<b>1,005,661</b>	<b>1,078,523</b>
<b>投資活動之現金流量：</b>		
取得透過損益按公允價值衡量之金融資產	(3,668,175)	(2,554,328)
處分透過損益按公允價值衡量之金融資產	3,970,809	924,567
取得透過其他綜合損益按公允價值衡量之金融資產	(47,182)	(6,149)
取得採用權益法之投資	-	(3,740)
取得不動產、廠房及設備	(1,146,572)	(1,715,799)
處分不動產、廠房及設備價款	133,217	1,043,988
預付設備款增加	(925)	(480)
存出保證金減少(增加)	1,664	(1,509)
其他金融資產減少	2,243	10,582
<b>投資活動之淨現金流出</b>	<b>(754,921)</b>	<b>(2,302,868)</b>
<b>籌資活動之現金流量：</b>		
舉借長期借款	3,780,000	2,150,000
償還長期借款	(3,437,352)	(1,898,234)
租賃本金償還	(22,005)	-
存入保證金增加(減少)	846	(778)
發放現金股利	(226,289)	(266,222)
<b>籌資活動之淨現金流入(流出)</b>	<b>95,200</b>	<b>(15,234)</b>
匯率變動對現金及約當現金之影響	(388,835)	(129,083)
本期現金及約當現金減少數	(42,895)	(1,368,662)
期初現金及約當現金餘額	4,494,723	5,863,385
期末現金及約當現金餘額	<b>\$ 4,451,828</b>	<b>4,494,723</b>

(請詳閱後附合併財務報告附註)

董事長：向富棋



經理人：蔡國新



會計主管：荊國泰



**達運精密工業股份有限公司及子公司**  
**合併財務報告附註**  
**民國一〇八年及一〇七年度**  
(除另有註明者外，所有金額均以新台幣千元為單位)

**一、公司沿革**

輔祥實業股份有限公司(以下簡稱輔祥實業)於民國七十八年十月十三日奉經濟部核准設立。主要營業項目為背光模組、電腦週邊、通信設備之設計、製造、裝配、加工及買賣。

景智電子股份有限公司(以下簡稱景智電子)於民國九十七年九月八日核准設立。主要營業項目為液晶顯示器模組、背光模組、液晶電視及相關零組件之設計、製造與銷售。

輔祥實業與景智電子為整合整體資源，擴大營業規模，以提昇營運績效及競爭力，爰依「企業併購法」進行企業合併，合併基準日為民國一〇三年十月一日。合併後，法律上以輔祥實業為存續公司，景智電子為消滅公司；存續公司並於同年十二月二十四日經經濟部核准變更名稱為「達運精密工業股份有限公司」(以下簡稱本公司)。本公司註冊地址為新竹縣湖口鄉光復北路20-1號。

本公司及子公司(以下併稱「合併公司」)主要營業項目為液晶顯示器模組、背光模組、液晶電視及相關零組件之設計、製造與銷售等，請詳附註十四。

**二、通過財務報告之日期及程序**

本合併財務報告已於民國一〇九年二月三日經董事會通過。

**三、新發布及修訂準則及解釋之適用**

(一)已採用金融監督管理委員會(以下簡稱金管會)認可之新發布及修訂後準則及解釋之影響

合併公司自民國一〇八年起全面採用經金管會認可並於民國一〇八年生效之國際財務報導準則編製合併財務報告。相關新發布、修正及修訂之準則及解釋彙列如下：

<u>新發布／修正／修訂準則及解釋</u>	<u>國際會計準則理事會發布之生效日</u>
國際財務報導準則第16號「租賃」	民國108年1月1日
國際財務報導解釋第23號「所得稅務處理之不確定性」	民國108年1月1日
國際財務報導準則第9號之修正「具有負補償之提前還款特性」	民國108年1月1日
國際會計準則第19號之修正「計畫修正、縮減或清償」	民國108年1月1日
國際會計準則第28號之修正「對關聯企業及合資之長期權益」	民國108年1月1日
國際財務報導準則2015-2017週期之年度改善	民國108年1月1日



## 達運精密工業股份有限公司及其子公司合併財務報告附註(續)

除下列項目外，適用上述新認可之國際財務報導準則對合併財務報告未造成重大變動。造成重大變動者之性質及影響說明如下：

### 1. 國際財務報導準則第十六號「租賃」

國際財務報導準則第十六號「租賃」(以下簡稱國際財務報導準則第十六號)取代現行國際會計準則第十七號「租賃」(以下簡稱國際會計準則第十七號)、國際財務報導解釋第四號「決定一項安排是否包含租賃」(以下簡稱國際財務報導解釋第四號)、解釋公告第十五號「營業租賃：誘因」及解釋公告第二十七號「評估涉及租賃之法律形式之交易實質」。

合併公司採修正式追溯法過渡至國際財務報導準則第十六號，將初次適用之累積影響數調整民國一〇八年一月一日之保留盈餘，相關會計政策變動之性質及影響說明如下：

#### (1) 租賃定義

合併公司先前係依據國際財務報導解釋第四號於合約開始日判斷一項協議是否屬或包含租賃。變更會計政策後則係以國際財務報導準則第十六號之租賃定義評估合約是否屬或包含租賃，會計政策詳附註四(十三)。

過渡至國際財務報導準則第十六號時，合併公司選擇採用權宜作法豁免評估初次適用日前之交易是否為租賃，亦即，將先前已辨識為租賃之合約直接適用國際財務報導準則第十六號之規定。先前已依據國際會計準則第十七號及國際財務報導解釋第四號辨識非屬租賃之合約則不再重新評估是否為租賃。因此，國際財務報導準則第十六號所規定之租賃定義僅適用於初次適用日及之後所簽訂或變更之合約。

#### (2) 承租人

合併公司為承租人之交易，先前係依據租賃合約是否已移轉附屬於標的資產所有權之幾乎所有風險與報酬評估其分類。於國際財務報導準則第十六號下，則針對租賃合約於資產負債表上認列使用權資產及租賃負債。

合併公司選擇將承租宿舍及其他零星租賃適用短期租賃之認列豁免。

- 先前於國際會計準則第十七號下分類為營業租賃之合約

過渡時，租賃負債係以剩餘租賃給付現值衡量，並使用初次適用日合併公司增額借款利率折現。使用權資產則以下列金額之一衡量：

(a) 該使用權資產之帳面金額，如同自開始日已適用國際財務報導準則第十六號，但使用初次適用日之承租人增額借款利率折現；或

(b) 租賃負債之金額，調整與該租賃有關之所有預付或應付之租賃給付金額。

合併公司適用此方式。

## 達運精密工業股份有限公司及其子公司合併財務報告附註(續)

此外，合併公司採用以下權宜作法過渡至國際財務報導準則第十六號：

- (a) 針對具有類似特性之租賃組合採用單一折現率。
- (b) 依其於初次適用日前刻依據國際會計準則第三十七號「負債準備、或有負債及或有資產」有關虧損性合約之評估結果，作為對使用權資產減損評估之替代方法。
- (c) 針對租賃期間於初次適用日後12個月內結束之租賃，適用豁免而不認列使用權資產及租賃負債。
- (d) 不將原始直接成本計入初次適用日之使用權資產衡量中。
- (e) 於租賃合約包含租賃延長或終止選擇權下，決定租賃期間時，採用後見之明。

### (3) 出租人

除轉租外，合併公司無須針對其為出租人之交易於過渡至國際財務報導準則第十六號時進行任何調整，而係自初次適用日起適用國際財務報導準則第十六號處理其出租交易。

### (4) 對財務報告之影響

過渡至國際財務報導準則第十六號時，合併公司於初次適用日認列使用權資產及租賃負債之金額分別為312,660千元(其中237,121千元係由長期預付租金重分類轉列)及75,539千元。租賃負債係以合併公司初次適用日之增額借款利率將租賃給付折現，所使用之利率其加權平均數為1.2%。

初次適用日之前一年度揭露之營業租賃承諾金額與初次適用日認列之租賃負債金額調節如下：

	<u>108.1.1</u>
107.12.31合併財務報告揭露之營業租賃承諾金額	
(即108.1.1未折現總額)	\$ <u>76,782</u>
以108.1.1增額借款利率折現後之金額	75,539
107.12.31認列之融資租賃負債金額	-
於108.1.1認列之租賃負債金額	\$ <u>75,539</u>

## 達運精密工業股份有限公司及其子公司合併財務報告附註(續)

### 2.國際財務報導解釋第二十三號「所得稅務處理之不確定性」

新解釋闡明於評估具不確定性之租稅處理對課稅所得(損失)、課稅基礎、未使用課稅損失、未使用投資抵減及稅率之影響時，應假設租稅主管機關將依法審查相關金額，並且於審查時已取得所有相關資訊。

若評估後認為租稅主管機關很有可能接受一項具不確定性之租稅處理，則應以與租稅申報時所使用之處理一致之方式決定課稅所得(損失)、課稅基礎、未使用課稅損失、未使用投資抵減及稅率；反之，若並非很有可能，則得以最有可能金額或期望值兩者較適用者，反映每一項具不確定性之租稅處理之影響。

過渡至新準則時，上述改變不致使合併公司民國一〇八年一月一日及十二月三十一日之遞延所得稅負債及保留盈餘產生影響。

### (二)尚未採用金管會認可之國際財務報導準則之影響

依據金管會民國一〇八年七月二十九日金管證審字第1080323028號令，公開發行以上公司應自民國一〇九年起全面採用經金管會認可並於民國一〇九年生效之國際財務報導準則。相關新發布、修正及修訂之準則及解釋彙列如下：

<u>新發布／修正／修訂準則及解釋</u>	<u>理事會發布 之生效日</u>
國際財務報導準則第3號之修正「業務之定義」	民國109年1月1日
國際財務報導準則第9號、國際會計準則第39號及國際財務報導準則第7號之修正「利率指標變革」	民國109年1月1日
國際會計準則第1號及國際會計準則第8號之修正「重大性之定義」	民國109年1月1日

合併公司評估適用上述新認可之國際財務報導準則，將不致對合併財務報告造成重大變動。

### (三)金管會尚未認可之新發布及修訂準則及解釋

下表彙列國際會計準則理事會(以下簡稱理事會)已發布及修訂但尚未經金管會認可之準則及解釋。

<u>新發布／修正／修訂準則及解釋</u>	<u>理事會發布 之生效日</u>
國際財務報導準則第10號及國際會計準則第28號之修正「投資者與其關聯企業或合資間之資產出售或投入」	尚待理事會決定
國際財務報導準則第17號「保險合約」	民國110年1月1日

合併公司現正持續評估上述準則及解釋對合併公司財務狀況與經營結果之影響，相關影響待評估完成時予以揭露。

## 四、重大會計政策之彙總說明

本合併財務報告所採用之重大會計政策彙總說明如下。除另有說明者外，下列會計政策已一致適用於本合併財務報告之所有表達期間。

## 達運精密工業股份有限公司及其子公司合併財務報告附註(續)

### (一) 遵循聲明

本合併財務報告係依照證券發行人財務報告編製準則(以下簡稱「編製準則」)及金管會認可並發布生效之國際財務報導準則、國際會計準則、解釋及解釋公告(以下簡稱「金管會認可之國際財務報導準則」)編製。

### (二) 編製基礎

#### 1. 衡量基礎

除下列資產負債之重要項目外，本合併財務報告係依歷史成本為基礎編製：

- (1) 依公允價值衡量之透過損益按公允價值衡量之金融資產；
- (2) 依公允價值衡量之透過其他綜合損益按公允價值衡量之金融資產。

#### 2. 功能性貨幣及表達貨幣

合併公司每一個體均係以各營運所處主要經濟環境之貨幣為其功能性貨幣。本合併財務報告係以本公司之功能性貨幣，新台幣表達。所有以新台幣表達之財務資訊均以新台幣千元為單位。

### (三) 合併基礎

#### 1. 合併財務報告編製原則

合併財務報告之編製主體包含本公司及由本公司所控制之個體(即子公司)。當本公司暴露於來自對被投資個體之參與之變動報酬或對該等變動報酬享有權利，且透過對被投資個體之權力有能力影響該等報酬時，本公司控制該個體。

自對子公司取得控制之日起，開始將其財務報告納入合併財務報告，直至喪失控制之日為止。合併公司間之交易、餘額及任何未實現收益與費損，業於編製合併財務報告時已全數消除。子公司之綜合損益總額係歸屬至本公司業主權益。

子公司之財務報告業已適當調整，俾使其會計政策與合併公司所使用之會計政策一致。

合併公司對子公司所有權權益之變動，未導致喪失對子公司之控制者，係作為與業主間之權益交易處理。

#### 2. 列入合併財務報告之子公司

列入本合併財務報告之子公司包含：

投資公司名稱	子公司名稱	業務性質	所持股權百分比		說明
			108.12.31	107.12.31	
本公司	Darwin Precisions (L) Corp. (DPLB)	控股公司	100%	100%	
"	Forhouse International Holding Ltd. (FHVI)	"	100%	100%	
"	Force International Holding Ltd. (FRVI)	"	-	100%	註1
"	Forefront Corporation (FFMI)	"	100%	-	註1
DPLB	Darwin Precisions (Hong Kong) Limited (DPHK)	"	100%	100%	
"	Darwin Precisions (Slovakia) s.r.o.(DPSK)	車用產品之製造與銷售	100%	100%	

## 達運精密工業股份有限公司及其子公司合併財務報告附註(續)

投資公司名稱	子公司名稱	業務性質	所持股權百分比		說明
			108.12.31	107.12.31	
DPHK	達運精密工業(蘇州)有限公司(DPSZ)	背光模組及相關零組件之製造與銷售	100%	100%	
"	達運精密工業(廈門)有限公司(DPXM)	"	100%	100%	
FHVI	Fortech International Corp. (FTMI)	控股公司	100%	100%	
"	Forward Optronics International Corporation (FWSA)	"	100%	100%	
"	Prime Forward International Limited(PMSA)	"	100%	100%	
FRVI	Forefront Corporation (FFMI)	"	-	100%	註1
FFMI	輔祥微電工業(蘇州)有限公司(FHWJ)	生產電動跑步機	100%	100%	
FTMI	輔訊光電工業(蘇州)有限公司(FTWJ)	背光模組及相關零組件之製造與銷售	100%	100%	
FTMI及FWSA	蘇州輔宇光電有限公司(FPWJ)	精密塑膠件產銷	100%	100%	
PMSA	輔訊光電工業(昆山)有限公司(FTKS)	背光模組及相關零組件之製造與銷售	100%	100%	

註1：配合合併公司發展架構調整，FRVI於民國一〇八年十一月經董事會決議清算。民國一〇八年十二月三十一日FRVI清算程序已辦理完竣。原由FRVI間接持有之FFMI改為本公司直接持有。

3.未列入合併財務報告之子公司：無。

### (四)外幣

#### 1.外幣交易

外幣交易依交易日之匯率換算為功能性貨幣。於後續每一報導期間結束日(以下稱報導日)，外幣貨幣性項目依當日之匯率換算為功能性貨幣。

以公允價值衡量之外幣非貨幣性項目依衡量公允價值當日之匯率換算為功能性貨幣，以歷史成本衡量之外幣非貨幣性項目則依交易日之匯率換算。

換算所產生之外幣兌換差異通常係認列於損益，惟以下情況係認列於其他綜合損益：

- (1) 指定為透過其他綜合損益按公允價值衡量之權益工具；
- (2) 指定為國外營運機構淨投資避險之金融負債於避險有效範圍內；或
- (3) 合格之現金流量避險於避險有效範圍內。

## 達運精密工業股份有限公司及其子公司合併財務報告附註(續)

### 2. 國外營運機構

國外營運機構之資產及負債，包括收購時產生之商譽及公允價值調整，係依報導日之匯率換算為功能性貨幣；收益及費損項目係依當期平均匯率換算為功能性貨幣，所產生之兌換差額均認列為其他綜合損益。

當處分國外營運機構致喪失控制、共同控制或重大影響時，與該國外營運機構相關之累計兌換差額係全數重分類為損益。部分處分含有國外營運機構之子公司時，相關累計兌換差額係按比例重新歸屬至非控制權益。部分處分含有國外營運機構之關聯企業或合資之投資時，相關累計兌換差額則按比例重分類至損益。

對國外營運機構之貨幣性應收或應付項目，若尚無清償計畫且不可能於可預見之未來予以清償時，其所產生之外幣兌換損益視為對該國外營運機構淨投資之一部分而認列為其他綜合損益。

### (五) 資產與負債區分流動與非流動之分類標準

符合下列條件之一之資產列為流動資產，非屬流動資產之所有其他資產則列為非流動資產：

1. 預期於其正常營業週期中實現該資產，或意圖將其出售或消耗；
2. 主要為交易目的而持有該資產；
3. 預期於報導期間後十二個月內實現該資產；或
4. 該資產為現金或約當現金，但於報導期間後至少十二個月將該資產交換或用以清償負債受到其他限制者除外。

符合下列條件之一之負債列為流動負債，非屬流動負債之所有其他負債則列為非流動負債：

1. 預期將於正常營業週期中清償該負債；
2. 主要為交易目的而持有該負債；
3. 預期將於報導期間後十二個月內到期清償該負債；或
4. 未具無條件將清償期限遞延至報導期間後至少十二個月之權利之負債。負債之條款，可能依交易對方之選擇，以發行權益工具而導致其清償者，並不影響其分類。

### (六) 現金及約當現金

現金包括庫存現金及活期存款。約當現金係指可隨時轉換成定額現金且價值變動風險甚小之短期並具高度流動性之投資。定期存款符合前述定義且持有目的係滿足短期現金承諾而非投資或其他目的者，列報於約當現金。

## 達運精密工業股份有限公司及其子公司合併財務報告附註(續)

### (七)金融工具

應收帳款原始係於產生時認列。所有其他金融資產及金融負債原始係於合併公司成為金融工具合約條款之一方時認列。非透過損益按公允價值衡量之金融資產（除不包含重大財務組成部分之應收帳款外）或金融負債原始係按公允價值加計直接可歸屬於該取得或發行之交易成本衡量。不包含重大財務組成部分之應收帳款原始係按交易價格衡量。

#### 1.金融資產

金融資產之購買或出售符合慣例交易者，合併公司對以相同方式分類之金融資產，其所有購買及出售一致地採交易日或交割日會計處理。

原始認列時金融資產分類為：按攤銷後成本衡量之金融資產、透過其他綜合損益按公允價值衡量之權益工具投資或透過損益按公允價值衡量之金融資產。合併公司僅於改變管理金融資產之經營模式時，始自下一個報導期間之首日起重分類所有受影響之金融資產。

##### (1)按攤銷後成本衡量之金融資產

金融資產同時符合下列條件，且未指定為透過損益按公允價值衡量時，係按攤銷後成本衡量：

- 該金融資產係以收取合約現金流量為目的之經營模式下持有。
- 該金融資產之合約條款產生特定日期之現金流量，完全為支付本金及流通在外本金金額之利息。

該等資產後續以原始認列金額加減計採有效利息法計算之累積攤銷數，並調整任何備抵損失之攤銷後成本衡量。利息收入、外幣兌換損益及減損損失係認列於損益。除列時，將利益或損失列入損益。

##### (2)透過其他綜合損益按公允價值衡量之金融資產

合併公司於原始認列時，可作一不可撤銷之選擇，將非持有供交易之權益工具投資後續公允價值變動列報於其他綜合損益。前述選擇係按逐項工具基礎所作成。

屬權益工具投資者後續按公允價值衡量。除股利收入（除非明顯代表部分投資成本之回收）係認列於損益外。其餘淨利益或損失係認列為其他綜合損益且不重分類至損益。

權益投資之股利收入於合併公司有權利收取股利之日認列（通常係除息日）。

## 達運精密工業股份有限公司及其子公司合併財務報告附註(續)

### (3)透過損益按公允價值衡量之金融資產

非屬上述按攤銷後成本衡量或透過其他綜合損益按公允價值衡量之金融資產，係透過損益按公允價值衡量，包括衍生性金融資產。合併公司意圖立即或近期內出售應收帳款係透過損益按公允價值衡量，惟包含於應收帳款項下。合併公司於原始認列時，為消除或重大減少會計配比不當，得不可撤銷地將符合按攤銷後成本衡量或透過其他綜合損益按公允價值衡量條件之金融資產，指定為透過損益按公允價值衡量之金融資產。

該等資產後續按公允價值衡量，其淨利益或損失（包含任何股利及利息收入）係認列為損益。

### (4)金融資產減損

合併公司針對按攤銷後成本衡量之金融資產（包括現金及約當現金、按攤銷後成本衡量之金融資產、應收票據及應收帳款、其他應收款、存出保證金及其他金融資產等）及合約資產之預期信用損失認列備抵損失。

下列金融資產係按十二個月預期信用損失金額衡量備抵損失，其餘係按存續期間預期信用損失金額衡量：

- 判定債務證券於報導日之信用風險低；及
- 其他債務證券及銀行存款之信用風險（即金融工具之預期存續期間發生違約之風險）自原始認列後未顯著增加。

應收帳款及合約資產之備抵損失係按存續期間預期信用損失金額衡量。

存續期間預期信用損失係指金融工具預期存續期間所有可能違約事項產生之預期信用損失。

十二個月預期信用損失係指金融工具於報導日後十二個月內可能違約事項所產生之預期信用損失（或較短期間，若金融工具之預期存續期間短於十二個月時）。

衡量預期信用損失之最長期間為合併公司暴露於信用風險之最長合約期間。

於判定自原始認列後信用風險是否已顯著增加時，合併公司考量合理且可佐證之資訊（無需過度成本或投入即可取得），包括質性及量化資訊，及根據合併公司之歷史經驗、信用評估及前瞻性資訊所作之分析。

若金融工具之信用風險評等相當於全球所定義之「投資等級」（為標準普爾之投資等級BBB-、穆迪之投資等級Baa3或中華信評之投資等級twA，或高於該等級者），合併公司視為該債務證券之信用風險低。

若合約款項逾期超過六十天，合併公司假設金融資產之信用風險已顯著增加。



## 達運精密工業股份有限公司及其子公司合併財務報告附註(續)

若合約款項逾期超過一年，或借款人不太可能履行其信用義務支付全額款項予合併公司時，合併公司視為該金融資產發生違約。

預期信用損失為金融工具預期存續期間信用損失之機率加權估計值。信用損失係按所有現金短收之現值衡量，亦即合併公司依據合約可收取之現金流量與合併公司預期收取之現金流量之差額。預期信用損失係按金融資產之有效利率折現。

於每一報導日合併公司評估按攤銷後成本衡量金融資產及透過其他綜合損益按公允價值衡量之債務證券是否有信用減損。對金融資產之估計未來現金流量具有不利影響之一項或多項事項已發生時，該金融資產已信用減損。金融資產已信用減損之證據包括有關下列事項之可觀察資料：

- 借款人或發行人之重大財務困難；
- 違約，諸如延滯或逾期超過一年；
- 因與借款人之財務困難相關之經濟或合約理由，合併公司給予借款人原本不會考量之讓步；
- 借款人很有可能會聲請破產或進行其他財務重整；或
- 由於財務困難而使該金融資產之活絡市場消失。

按攤銷後成本衡量之金融資產之備抵損失係自資產之帳面金額中扣除。

當合併公司對回收金融資產整體或部分無法合理預期時，係直接減少其金融資產總帳面金額。合併公司預期已沖銷金額將不會重大迴轉。然而，已沖銷之金融資產仍可強制執行，以符合合併公司回收逾期金額之程序。

### (5) 金融資產之除列

合併公司僅於對來自該資產現金流量之合約權利終止，或已移轉金融資產且該資產所有權之幾乎所有風險及報酬已移轉予其他企業，或既未移轉亦未保留所有權之幾乎所有風險及報酬且未保留該金融資產之控制時，始將金融資產除列。

合併公司簽訂移轉金融資產之交易，若保留已移轉資產所有權之所有或幾乎所有風險及報酬，則仍持續認列於資產負債表。

## 2. 金融負債及權益工具

### (1) 負債或權益之分類

合併公司發行之債務及權益工具係依據合約協議之實質與金融負債及權益工具之定義分類為金融負債或權益。

### (2) 權益交易

權益工具係指表彰合併公司於資產減除其所有負債後剩餘權益之任何合約。合併公司發行之權益工具係以取得之價款扣除直接發行成本後之金額認列。

## 達運精密工業股份有限公司及其子公司合併財務報告附註(續)

### (3)金融負債

金融負債係分類為攤銷後成本或透過損益按公允價值衡量。金融負債若屬持有供交易、衍生工具或於原始認列時指定，則分類為透過損益按公允價值衡量。透過損益按公允價值衡量之金融負債係以公允價值衡量，且相關淨利益及損失，包括任何利息費用，係認列於損益。

其他金融負債後續採有效利息法按攤銷後成本衡量。利息費用及兌換損益係認列於損益。除列時之任何利益或損失亦係認列於損益。

### (4)金融負債之除列

合併公司係於合約義務已履行、取消或到期時，除列金融負債。當金融負債條款修改且修改後負債之現金流量有重大差異，則除列原金融負債，並以修改後條款為基礎按公允價值認列新金融負債。

除列金融負債時，其帳面金額與所支付或應支付對價總額(包含任何所移轉之非現金資產或承擔之負債)間之差額認列為損益。

### (5)金融資產及負債之互抵

金融資產及金融負債僅於合併公司目前有法律上有可執行之權利進行互抵及有意圖以淨額交割或同時變現資產及清償負債時，方予以互抵並以淨額表達於資產負債表。

## 3.衍生金融工具

合併公司為規避外幣及利率風險之暴險而持有衍生金融工具。嵌入式衍生工具於符合特定條件且該主合約非屬金融資產時，其與主合約分離處理。

衍生工具原始認列時係按公允價值衡量；後續依公允價值衡量，再衡量產生之利益或損失直接列入損益。

### (八)存 貨

存貨係以成本與淨變現價值孰低衡量。成本包括使其達可供使用的地點及狀態所發生之取得、產製或加工成本及其他成本，並採加權平均法計算。製成品及在製品存貨之成本包括依適當比例按正常產能分攤之製造費用。

淨變現價值係指正常營業下之估計售價減除估計完工尚需投入之估計成本及完成出售所需之估計成本後之餘額。

### (九)投資關聯企業

關聯企業係指合併公司對其財務及營運政策具有重大影響力，但非控制或聯合控制者。

## 達運精密工業股份有限公司及其子公司合併財務報告附註(續)

合併公司對於關聯企業之權益採用權益法處理。權益法下，原始取得時係依成本認列，投資成本包含交易之成本。投資關聯企業之帳面金額包括原始投資時所辨認之商譽，減除任何累計減損損失。

合併財務報告包括自具有重大影響力之日起至喪失重大影響力之日止，於進行與合併公司會計政策一致性之調整後，合併公司依權益比例認列各該投資關聯企業之損益及其他綜合損益之金額。當關聯企業發生非損益及其他綜合損益之權益變動且不影響合併公司對其之持股比例時，合併公司將歸屬於合併公司可享有關聯企業份額下之權益變動按持股比例認列為資本公積。

合併公司與關聯企業間之交易所產生之未實現利益及損失，僅在非關係人投資者對關聯企業之權益範圍內，認列於企業財務報表。

當合併公司依比例應認列關聯企業之損失份額等於或超過其在關聯企業之權益時，即停止認列其損失，而僅於發生法定義務、推定義務或已代該被投資公司支付款項之範圍內，認列額外之損失及相關負債。

合併公司自其投資不再為關聯企業之日起停止採用權益法，並按公允價值衡量保留權益，保留權益之公允價值及處分價款與停止採用權益法當日之投資帳面金額之差額，認列於當期損益。對於先前認列為其他綜合損益中與該投資有關之所有金額，其會計處理之基礎與關聯企業若直接處分相關資產或負債所必須遵循之基礎相同，亦即若先前認列於其他綜合損益之利益或損失，於處分相關資產或負債時須被重分類為損益，則當企業停止採用權益法時，將該利益或損失自權益重分類至損益。若合併公司對關聯企業之所有權權益減少，但持續適用權益法，則合併公司將與該所有權權益之減少有關而先前已認列於其他綜合損益之利益或損失，按上述方式依減少比例作重分類調整。

關聯企業發行新股時，若合併公司未按持股比例認購，致使持股比例發生變動，並因而使投資之股權淨值發生增減時，其增減數調整資本公積及採用權益法之投資；若此項調整係沖減資本公積，但由採用權益法之投資所產生之資本公積餘額不足時，其差額則借記保留盈餘。惟若屬合併公司未按持股比例認購，致使其對關聯企業之所有權權益減少者，先前於其他綜合損益中所認列與該關聯企業有關之金額係按減少比例重分類，其會計處理之基礎與關聯企業若直接處分相關資產或負債所必須遵循之基礎相同。

### (十)合 資

合資係一項聯合協議，據此對該協議具有聯合控制之各方（即合資者）對於該協議之淨資產具有權利，而非對資產具有權力且負債負有義務。合資者應將其合資權益認列為一項投資，並依國際會計準則公報第二十八號之規定採用權益法處理該投資，除非企業依該準則之規定豁免適用權益法。

## 達運精密工業股份有限公司及其子公司合併財務報告附註(續)

合併公司於評估聯合協議之分類時，考量了該協議之架構、單獨載具之法律形式、合約協議之條款及其他事實與情況。於事實及情況改變時，合併公司將重新評估所參與之聯合協議類型是否改變。

### (十一)不動產、廠房及設備

#### 1.認列與衡量

不動產、廠房及設備項目係依成本（包括資本化之借款成本）減累計折舊及任何累計減損衡量。

不動產、廠房及設備之重大組成部分耐用年限不同時，則視為不動產、廠房及設備之單獨項目（主要組成部分）處理。

不動產、廠房及設備之處分利益或損失係認列於損益。

#### 2.後續成本

後續支出僅於其未來經濟效益很有可能流入合併公司時始予以資本化。

#### 3.折 舊

折舊係依資產成本減除殘值計算，並採直線法於每一組成部分之估計耐用年限內認列於損益。

土地不予提列折舊。

當期及比較期間之估計耐用年限如下：

(1)房屋及建築物 3~50年

(2)機器設備 1~10年

(3)其他設備 1~20年

(4)房屋、建築物及機器設備之重大組成項目及其耐用年限如下：

<u>組成項目</u>	<u>耐用年限</u>	<u>組成項目</u>	<u>耐用年限</u>
房屋及建築：		機器設備：	
主建物	20~50年	射出機及拋光機	1~10年
管路及消防工程	5~21年	押板設備	5~10年
廠房興建工程	10~20年	除濕乾燥與供料系統	2~10年
隔間工程	5年	導光板拋光機	2~10年
其他	3年	其他	1~10年

合併公司於每一報導日檢視折舊方法、耐用年限及殘值，並於必要時適當調整。

### (十二)長期預付租金

係土地使用權之長期預付租金，依效益期間按直線法攤提。

## 達運精密工業股份有限公司及其子公司合併財務報告附註(續)

### (十三)租 賃

租賃(民國一〇八年一月一日開始適用)

#### 1.租賃之判斷

合併公司係於合約成立日評估合約是否係屬或包含租賃，若合約轉讓對已辨認資產之使用之控制權一段時間以換得對價，則合約係屬或包含租賃。為評估合約是否係屬租賃，合併公司針對以下項目評估：

- (1)該合約涉及使用一項已辨認資產，該已辨認資產係於合約中被明確指定或藉由可供使用之時被隱含指定，其實體可區分或可代表實質所有產能。若供應者具有可替換該資產之實質性權利，則該資產並非已辨認資產；且
- (2)於整個使用期間具有取得來自使用已辨認資產之幾乎所有經濟效益之權利；且
- (3)於符合下列情況之一時，在整個使用期間取得主導已辨認資產之使用之權利：
  - 客戶在整個使用期間具有主導已辨認資產之使用方式及使用目的之權利；或
  - 有關該資產之使用方式及使用目的之攸關決策係預先決定，且：
    - 客戶在整個使用期間具有操作該資產之權利，且供應者並無改變該等操作指示之權利；或
    - 客戶設計該資產之方式已預先決定其整個使用期間之使用方式及使用目的。

於租賃成立日或重評估合約是否包含租賃時，合併公司係以相對單獨價格為基礎將合約中之對價分攤至個別租賃組成部分。

#### 2.承租人

合併公司於租賃開始日認列使用權資產及租賃負債，使用權資產係以成本為原始衡量，該成本包含租賃負債之原始衡量金額，調整租賃開始日或之前支付之任何租賃給付，並加計所發生之原始直接成本及為拆卸、移除標的資產及復原其所在地點或標的資產之估計成本，同時減除收取之任何租賃誘因。

使用權資產後續於租賃開始日至使用權資產之耐用年限屆滿時或租賃期間屆滿時兩者之較早者以直線法提列折舊。此外，合併公司定期評估使用權資產是否發生減損並處理任何已發生之減損損失，並於租賃負債發生再衡量的情況下配合調整使用權資產。

租賃負債係以租賃開始日尚未支付之租賃給付之現值為原始衡量。若租賃隱含利率容易確定，則折現率為該利率，若並非容易確定，則使用合併公司之增額借款利率。一般而言，合併公司係採用其增額借款利率為折現率。

## 達運精密工業股份有限公司及其子公司合併財務報告附註(續)

計入租賃負債衡量之租賃給付包括：

- (1) 固定給付，包括實質固定給付；
- (2) 取決於某項指數或費率之變動租賃給付，採用租賃開始日之指數或費率為原始衡量；
- (3) 預期支付之殘值保證金額；及
- (4) 於合理確定將行使購買選擇權或租賃終止選擇權時之行使價格或所須支付之罰款。

租賃負債後續係以有效利息法計提利息，並於發生以下情況時再衡量其金額：

- (1) 用以決定租賃給付之指數或費率變動導致未來租賃給付有變動；
- (2) 預期支付之殘值保證金額有變動；
- (3) 標的資產購買選擇權之評估有變動；
- (4) 對是否行使延長或終止選擇權之估計有所變動，而更改對租賃期間之評估；
- (5) 租賃標的、範圍或其他條款之修改。

租賃負債因前述用以決定租賃給付之指數或費率變動、殘值保證金額有變動以及購買、延長或終止選擇權之評估變動而再衡量時，係相對應調整使用權資產之帳面金額，並於使用權資產之帳面金額減至零時，將剩餘之再衡量金額認列於損益中。

對於減少租賃範圍之租賃修改，則係減少使用權資產之帳面金額以反映租賃之部分或全面終止，並將其與租賃負債再衡量金額間之差額則認列於損益中。

合併公司將不符合投資性不動產定義之使用權資產及租賃負債分別以單行項目表達於資產負債表中。

針對宿舍及其他零星租賃之短期租賃及低價值標的資產租賃，合併公司選擇不認列使用權資產及租賃負債，而係將相關租賃給付依直線基礎於租賃期間內認列為費用。

### 3. 出租人

合併公司為出租人之交易，係於租賃成立日將租賃合約依其是否移轉附屬於標的資產所有權之幾乎所有風險與報酬分類，若是則分類為融資租賃，否則分類為營業租賃。於評估時，合併公司考量包括租賃期間是否涵蓋標的資產經濟年限之主要部分等相關特定指標。

若協議包含租賃及非租賃組成部分，合併公司使用國際財務報導準則第十五號之規定分攤合約中之對價。

## 達運精密工業股份有限公司及其子公司合併財務報告附註(續)

融資租賃下所持有之資產，以租賃投資淨額之金額表達為應收融資租賃款。因協商與安排營業租賃所產生之原始直接成本，包含於租賃投資淨額內。租賃投資淨額係以能反映在各期間有固定報酬率之型態，於租賃期間分攤認列為利息收入。針對營業租賃，合併公司採直線基礎將所收取之租賃給付於租賃期間內認列為租金收入。

租賃(民國一〇八年一月一日以前適用)

### 1.出租人

營業租賃之租賃收益按直線基礎於租賃期間認列為收益。因協商與安排營業租賃所產生之原始直接成本，加計至租賃資產之帳面金額，並按直線基礎於租賃期間認列為費用。

### 2.承租人

非屬融資租賃之其他租賃係屬營業租賃，該等租賃資產未認列於合併公司之資產負債表。

營業租賃之租金給付(不包括保險及維護等服務成本)依直線基礎於租賃期間認列為費用。由出租人提供為達成租賃安排之誘因總利益於租賃期間內以直線法認列為租金支出之減少。

## (十四)非金融資產減損

合併公司於每一報導日評估是否有跡象顯示非金融資產(除存貨、合約資產及遞延所得稅資產外)之帳面金額可能有減損。若有任一跡象存在，則估計該資產之可回收金額。

為減損測試之目的，係將現金流入大部分獨立於其他個別資產或資產群組之現金流入之一組資產作為最小可辨認資產群組。

可回收金額為個別資產或現金產生單位之公允價值減處分成本與其使用價值孰高者。

個別資產或現金產生單位之可回收金額若低於帳面金額，則認列減損損失，減損損失係立即認列於損益。

商譽以外之非金融資產則僅在不超過該資產若未於以前年度認列減損損失時所決定之帳面金額(減除折舊或攤銷)之範圍內迴轉。

## (十五)負債準備

負債準備之認列係因過去事件而負有現時義務，使合併公司未來很有可能需要流出具經濟效益之資源以清償該義務，且該義務之金額能可靠估計。負債準備係以反映目前市場對貨幣時間價值及負債特定風險評估之稅前折現率予以折現，折現之攤銷則認列為利息費用。

保固負債準備係於銷售商品或服務時認列，該項負債準備係根據歷史保固資料及所有可能結果按其相關機率加權衡量。

## 達運精密工業股份有限公司及其子公司合併財務報告附註(續)

### (十六)收入之認列

#### 1. 客戶合約之收入

收入係按移轉商品或勞務而預期有權取得之對價衡量。合併公司係於對商品或勞務之控制移轉予客戶而滿足履約義務時認列收入。合併公司依主要收入項目說明如下：

##### (1) 銷售商品

合併公司主要係製造背光模組及液晶光電產品及相關零組件，並銷售予面板廠商。合併公司係於對產品之控制移轉時認列收入。該產品之控制移轉係指產品已交付給客戶，客戶能完全裁決產品之銷售通路及價格，且已無會影響客戶接受該產品之未履行義務。交付係發生於產品運送至特定地點，其陳舊過時及損失風險已移轉予客戶，即客戶已依據銷售合約接受產品，驗收條款已失效，或合併公司有客觀證據認為已滿足所有驗收條件時。

合併公司對銷售之背光模組及液晶光電產品提供標準保固因而負瑕疵退款之義務，且已就該義務認列保固負債準備，請詳附註六(十三)。

合併公司依據客戶之銷售條款認列應收帳款，因合併公司在該時點具無條件收取對價之權利。

##### (2) 財務組成部分

合併公司預期所有客戶合約移轉商品或勞務予客戶之時間與客戶為該商品或勞務付款之時間間隔皆不超過一年，因此，合併公司不調整交易價格之貨幣時間價值。

#### 2. 客戶合約之成本

##### (1) 取得合約之增額成本

合併公司若預期可回收其取得客戶合約之增額成本，係將該等成本認列為資產。取得合約之增額成本係為取得客戶合約所發生且若未取得該合約則不會發生之成本。無論合約是否取得均會發生之取得合約成本係於發生時認列為費用，除非該等成本係無論合約是否已取得均明確可向客戶收取。

合併公司採用準則之實務權宜作法，若取得合約之增額成本認列為資產且該資產之攤銷期間為一年以內，係於該增額成本發生時將其認列為費用。

##### (2) 履行合約之成本

履行客戶合約所發生之成本若非屬其他準則範圍內(國際會計準則第二號「存貨」、國際會計準則第十六號「不動產、廠房及設備」或國際會計準則第三十八號「無形資產」)，合併公司僅於該等成本與合約或可明確辨認之預期合約直接相關、會產生或強化未來將被用於滿足(或持續滿足)履約義務之資源，且預期可回收時，始將該等成本認列為資產。



## 達運精密工業股份有限公司及其子公司合併財務報告附註(續)

一般及管理成本、用以履行合約但未反映於合約價格之浪費之原料、人工或其他資源成本、與已滿足(或已部分滿足)履約義務相關之成本，以及無法區分究係與未滿足履約義務或已滿足(或已部分滿足)履約義務相關之成本，係於發生時認列為費用。

### (十七)員工福利

#### 1.確定提撥計畫

確定提撥計畫之提撥義務係於員工提供服務期間內認列為費用。

#### 2.短期員工福利

短期員工福利義務係於服務提供時認列為費用。若係因員工過去提供服務而使合併公司負有現時之法定或推定支付義務，且該義務能可靠估計時，將該金額認列為負債。

### (十八)所得稅

所得稅包括當期及遞延所得稅。除與企業合併、直接認列於權益或其他綜合損益之項目相關者外，當期所得稅及遞延所得稅應認列於損益。

當期所得稅包括依據當年度課稅所得（損失）計算之預計應付所得稅或應收退稅款，及任何對以前年度應付所得稅或應收退稅款之調整。其金額係按報導日之法定稅率或實質性立法之稅率衡量預期將支付或收取款項之最佳估計值。

遞延所得稅係就資產及負債於財務報導目的之帳面金額與其課稅基礎之暫時性差異予以衡量認列。下列情況產生之暫時性差異不予認列遞延所得稅：

- 1.非屬企業合併之交易原始認列之資產或負債，且於交易當時不影響會計利潤及課稅所得（損失）者；
- 2.因投資子公司、關聯企業及合資權益所產生之暫時性差異，合併公司可控制暫時性差異迴轉之時點且很有可能於可預見之未來不會迴轉者；以及
- 3.商譽原始認列所產生之應課稅暫時性差異。

遞延所得稅係以預期暫時性差異迴轉時之稅率衡量，採用報導日之法定稅率或實質性立法稅率為基礎。

合併公司僅於同時符合下列條件時，始將遞延所得稅資產及遞延所得稅負債互抵：

- 1.有法定執行權將當期所得稅資產及當期所得稅負債互抵；且
- 2.遞延所得稅資產及遞延所得稅負債與下列由同一稅捐機關課徵所得稅之納稅主體之一有關；
  - (1)同一納稅主體；或
  - (2)不同納稅主體，惟各主體意圖在重大金額之遞延所得稅資產預期回收及遞延所得稅負債預期清償之每一未來期間，將當期所得稅負債及資產以淨額基礎清償，或同時實現資產及清償負債。

## 達運精密工業股份有限公司及其子公司合併財務報告附註(續)

對於未使用之課稅損失及未使用所得稅抵減遞轉後期，與可減除暫時性差異，在很有可能未來課稅所得可供使用之範圍內，認列為遞延所得稅資產。並於每一報導日予以重評估，就相關所得稅利益非屬很有可能實現之範圍內予以調減；或在變成很有可能未來有足夠課稅所得之範圍內迴轉原已減少之金額。

### (十九)每股盈餘

合併公司列示歸屬於本公司普通股權益持有人之基本及稀釋每股盈餘。合併公司基本每股盈餘係以歸屬於本公司普通股權益持有人之損益，除以當期加權平均流通在外普通股股數計算之。稀釋每股盈餘則係將歸屬於本公司普通股權益持有人之損益及加權平均流通在外普通股股數，分別調整所有潛在稀釋普通股之影響後計算之。

### (二十)部門資訊

營運部門係合併公司之組成部分，從事可能賺得收入並發生費用(包括與合併公司內其他組成部分間交易相關之收入及費用)之經營活動。所有營運部門之營運結果均定期由合併公司主要營運決策者複核，以制定分配資源予該部門之決策並評量其績效。各營運部門均具單獨之財務資訊。

## 五、重大會計判斷、估計及假設不確定性之主要來源

管理階層依編制準則及金管會認可之國際財務報導準則編製本合併財務報告時，必須作出判斷、估計及假設，其將對會計政策之採用及資產、負債、收益及費用之報導金額有所影響。實際結果可能與估計存有差異。

管理階層持續檢視估計及基本假設，會計估計變動於變動期間及受影響之未來期間予以認列。

對於假設及估計之不確定性中，存有重大風險將於次一年度造成重大調整之相關資訊如下：

### (一)不動產、廠房及設備之減損評估

資產減損評估過程中，合併公司須依賴主觀判斷並依據資產使用模式及產業特性，決定特定資產群組之獨立現金流量、資產耐用年數及未來可能產生之收益與費損，任何由於經濟狀況之變遷或公司策略所帶來之估計改變均可能在未來造成重大減損或迴轉已認列之減損損失。

## 六、重要會計項目之說明

### (一)現金及約當現金

	108.12.31	107.12.31
現金及零用金	\$ -	67
銀行存款		
活期存款	1,586,509	1,873,096
定期存款	2,865,319	2,621,560
	<u>\$ 4,451,828</u>	<u>4,494,723</u>

## 達運精密工業股份有限公司及其子公司合併財務報告附註(續)

合併公司金融資產及負債之信用風險、匯率風險、利率風險及敏感度分析之揭露請詳附註六(二十二)及(二十三)。

### (二)金融資產及負債

#### 1.透過損益按公允價值衡量之金融資產及負債

	<u>108.12.31</u>	<u>107.12.31</u>
<b>強制透過損益按公允價值衡量之金融資產：</b>		
結構式存款	\$ 1,478,591	1,639,457
非避險之衍生工具－遠期外匯合約	<u>10,444</u>	<u>2,286</u>
合    計	<u><u>\$ 1,489,035</u></u>	<u><u>1,641,743</u></u>
<b>持有供交易之金融負債：</b>		
非避險之衍生工具－遠期外匯合約	<u>\$ -</u>	<u>460</u>

從事衍生金融工具交易係用以規避因營業、融資及投資活動所暴露之匯率風險，合併公司民國一〇八年及一〇七年十二月三十一日因未適用避險會計列報為強制透過損益按公允價值衡量之金融資產及持有供交易之金融負債之衍生工具明細如下：

<u>108.12.31</u>			
	<u>合約金額(千元)</u>	<u>項目</u>	<u>到期期間</u>
賣出遠期外匯	USD 41,000	美金兌人民幣	109.1.14-109.6.24
<u>107.12.31</u>			
	<u>合約金額(千元)</u>	<u>項目</u>	<u>到期期間</u>
賣出遠期外匯	USD 26,000	美金兌人民幣	108.1.14-108.6.27

#### 2.透過其他綜合損益按公允價值衡量之金融資產－非流動

	<u>108.12.31</u>	<u>107.12.31</u>
<b>透過其他綜合損益按公允價值衡量之權益工具：</b>		
國內非上市(櫃)公司股票	\$ 92,868	56,400
國外非上市(櫃)公司股票	<u>19,363</u>	<u>8,649</u>
	<u><u>\$ 112,231</u></u>	<u><u>65,049</u></u>

合併公司持有該等權益工具投資為長期策略性投資且非為交易目的所持有，故已指定為透過其他綜合損益按公允價值衡量。

## 達運精密工業股份有限公司及其子公司合併財務報告附註(續)

合併公司原持有八維智能(股)公司(以下簡稱八維公司)股票5,000千元，八維公司基於未來營運布局需求而進行股權架構重整，合併公司配合八維公司調整股權架構，於民國一〇七年八月依股東原持股比例將原對八維公司之股份轉換為其控股公司D8AI Holdings Corporation之股份。合併公司民國一〇七年度認列透過其他綜合損益按公允價值衡量之權益工具未實現評價損失2,500千元。

合併公司民國一〇八年度及一〇七年度未處分策略性投資，於該期間累積利益及損失未在權益內作任何移轉。

信用風險及市場風險資訊請詳附註六(二十二)。

民國一〇八年及一〇七年十二月三十一日，合併公司上述之金融資產均未有提供作質押擔保之情形。

### (三)應收票據及應收帳款(含關係人)

	<u>108.12.31</u>	<u>107.12.31</u>
應收票據	\$ 127,435	311,763
應收帳款(含關係人)—按攤銷後成本衡量	2,934,543	4,763,840
減：備抵損失	<u>(4,210)</u>	<u>(22,311)</u>
	<u>\$ 3,057,768</u>	<u>5,053,292</u>

合併公司針對所有應收票據及應收帳款採用簡化作法估計預期信用損失，亦即使用存續期間預期信用損失衡量，為此衡量目的，該等應收票據及應收帳款係按代表客戶依據合約條款支付所有到期金額能力之共同信用風險特性予以分組，並已納入前瞻性之資訊。

合併公司民國一〇八年及一〇七年十二月三十一日針對已發生信用減損之應收票據及應收帳款分別計4,210千元及21,836千元全數認列備抵損失，其餘非屬關係人之應收票據及應收帳款之預期信用損失分析如下：

	<u>民國108年12月31日</u>		
	<u>應收帳款及票 據帳面金額</u>	<u>加權平均預期 信用損失率</u>	<u>備抵存續期間 預期信用損失</u>
未逾期	\$ 1,160,993	-	%
逾期60天以下	15,033	-	%
逾期61~180天以下	2,396	-	%
逾期181天以上	<u>-</u>	-	%
合計	<u>\$ 1,178,422</u>		<u>-</u>

達運精密工業股份有限公司及其子公司合併財務報告附註(續)

	民國107年12月31日		
	應收帳款及票 據帳面金額	加權平均預期 信用損失率	備抵存續期間 預期信用損失
未逾期	\$ 1,611,302	- %	-
逾期60天以下	43,042	- %	-
逾期61~180天以下	627	- %	-
逾期181天以上	475	100%	475
合計	<u>\$ 1,655,446</u>		<u>475</u>

合併公司民國一〇八年及一〇七年十二月三十一日關係人之應收帳款，主要係為合併公司最終母公司之帳款845,012千元及2,244,059千元及其他逾期天數於60天以下之其他關係人帳款1,034,334千元及1,154,262千元，故關係人之應收帳款之存續期間未有預期信用損失。

合併公司應收票據及應收帳款之備抵損失變動表如下：

	108年度	107年度
期初餘額	\$ 22,311	46,421
減損損失迴轉	(14,188)	(21,204)
本年度因無法收回而沖銷之金額	(3,750)	(2,545)
匯率變動之影響	(163)	(361)
期末餘額	<u>\$ 4,210</u>	<u>22,311</u>

民國一〇八年及一〇七年十二月三十一日，合併公司之應收票據及應收帳款未有提供作質押擔保之情形。

合併公司應收票據及應收帳款之信用與匯率風險，請詳附註六(二十二)。

(四)其他應收款

	108.12.31	107.12.31
其他應收款—關係人	\$ 157,239	1,022,122
其他應收款—資金貸與關係人	431,550	448,130
其他應收款—其他	28,546	48,526
	<u>\$ 617,335</u>	<u>1,518,778</u>

信用風險資訊請詳附註六(二十二)。

達運精密工業股份有限公司及其子公司合併財務報告附註(續)

(五)存 貨

	<u>108.12.31</u>	<u>107.12.31</u>
原料	\$ 386,959	530,336
半成品	82,956	177,987
在製品	257,918	120,733
製成品	381,846	636,634
商品	123,785	176,936
在途存貨	<u>105,183</u>	<u>85,204</u>
	<u>\$ 1,338,647</u>	<u>1,727,830</u>

存貨相關損失及(利益)之明細如下：

	<u>108年度</u>	<u>107年度</u>
存貨跌價及報廢損失	\$ 34,435	57,094
未分攤固定製造費用	356,502	480,251
存貨盤虧(盈)	2,910	(740)
下腳收入	<u>(93,393)</u>	<u>(123,706)</u>
列入營業成本	<u>\$ 300,454</u>	<u>412,899</u>

民國一〇八年及一〇七年十二月三十一日，合併公司之存貨均未有提供作質押擔保之情形。

(六)採用權益法之投資

合併公司於報導日採用權益法之投資列示如下：

	<u>108.12.31</u>	<u>107.12.31</u>
關聯企業	\$ 253,329	298,794
合資	<u>178,719</u>	<u>221,956</u>
	<u>\$ 432,048</u>	<u>520,750</u>

1. 關聯企業

合併公司具重大性之關聯企業，其相關資訊如下：

<u>關係企業名稱</u>	<u>與合併公司間 關係之性質</u>	<u>主要營業場所/ 公司註冊之國家</u>	<u>所有權權益及表決權之比例</u>	
			<u>108.12.31</u>	<u>107.12.31</u>
BriView(L) Corp. (BVLB)	控股公司	馬來西亞	29.71%	29.71%

合併公司具重大性之關聯企業其彙總性財務資訊如下，該等財務資訊已調整各關聯企業之國際財務報導準則合併財務報告中所包含之金額，以反映合併公司於取得關聯企業股權時所作之公允價值調整及就會計政策差異所作之調整：

達運精密工業股份有限公司及其子公司合併財務報告附註(續)

BVLB之彙總性財務資訊：

	<u>108.12.31</u>	<u>107.12.31</u>
流動資產	\$ 1,905	2,029
非流動資產	815,781	980,683
流動負債	-	-
非流動負債	-	-
淨資產	<u>\$ 817,686</u>	<u>982,712</u>
歸屬於非控制權益之淨資產	<u>\$ 242,935</u>	<u>291,964</u>
歸屬於被投資公司業主之淨資產	<u>\$ 574,751</u>	<u>690,748</u>

	<u>108年度</u>	<u>107年度</u>
營業收入	\$ (133,307)	141,089
繼續營業單位本期淨(損)利	\$ (133,388)	141,027
其他綜合損益	(31,637)	(19,021)
綜合損益總額	<u>\$ (165,025)</u>	<u>122,006</u>
歸屬於非控制權益之綜合損益總額	<u>\$ (49,029)</u>	<u>36,248</u>
歸屬於被投資公司業主之綜合損益總額	<u>\$ (115,996)</u>	<u>85,758</u>

	<u>108年度</u>	<u>107年度</u>
期初合併公司對關聯企業淨資產所享份額	\$ 291,964	255,716
本期歸屬於合併公司之綜合損益總額	(49,029)	36,248
期末合併公司對關聯企業淨資產所享份額	\$ 242,935	291,964
減：順流銷貨交易未實現銷貨利益沖銷	-	-
合併公司對關聯企業權益之期末帳面金額	<u>\$ 242,935</u>	<u>291,964</u>

合併公司採用權益法之關聯企業屬個別不重大者，其彙總財務資訊如下，該等財務資訊係於合併公司之合併財務報告中包含之金額：

	<u>108.12.31</u>	<u>107.12.31</u>
對個別不重大關聯企業之權益之期末彙總帳面金額	<u>\$ 10,394</u>	<u>6,830</u>

## 2. 合資

輔德高分子股份有限公司(以下簡稱輔德公司)為合併公司唯一參與之聯合協議。輔德公司係非公開發行公司，其為合併公司之策略供應商；主要從事塑膠粒製造。合併公司對輔德公司之淨資產具有剩餘權益，故合併公司將該聯合協議分類為合資並採用權益法處理。

下表係彙總輔德公司本身財務報表中之財務狀況，調整取得時之公允價值調整數及會計政策差異。本表亦將彙總財務資訊調節至合併公司對輔德公司權益之帳面價值。

達運精密工業股份有限公司及其子公司合併財務報告附註(續)

	<b>108.12.31</b>	<b>107.12.31</b>
所有權權益之比例	<u>49%</u>	<u>49%</u>
流動資產	\$ 205,989	314,994
非流動資產	207,735	288,823
流動負債	(23,585)	(150,846)
非流動負債	<u>(25,406)</u>	<u>-</u>
淨資產	<u>\$ 364,733</u>	<u>452,971</u>
合併公司所享之淨資產份額 (即合資權益之帳面金額)	<u>\$ 178,719</u>	<u>221,956</u>
	<b>108年度</b>	<b>107年度</b>
營業收入	<u>\$ 1,115,202</u>	<u>1,629,558</u>
繼續營業單位本期淨損	(88,238)	(150)
其他綜合損益	<u>-</u>	<u>-</u>
綜合損益總額	<u>\$ (88,238)</u>	<u>(150)</u>
合併公司所享之綜合損益份額	<u>\$ (43,237)</u>	<u>(73)</u>

合併公司並無任何因合資權益而發生之或有負債、與其他合資控制者共同發生之或有負債，及應承擔合資本身之或有負債，且合併公司並無義務承擔合資中其他合資控制者應承擔之負債。

### 3.擔保

民國一〇八年及一〇七年十二月三十一日，合併公司之採用權益法之投資均未有提供作質押擔保之情形。

### (七)不動產、廠房及設備

合併公司民國一〇八年度及一〇七年度不動產、廠房及設備之成本及累計折舊變動明細如下：

	<u>土 地</u>	<u>房 屋 及 建 築</u>	<u>機 器 設 備</u>	<u>其 他</u>	<u>未 完 工 程 及 待 驗 設 備</u>	<u>總 計</u>
成本或認定成本：						
民國108年1月1日餘額	\$ 2,247,104	4,386,978	7,513,195	5,020,644	92,154	19,260,075
本期增添	-	9,337	156,299	232,433	638,965	1,037,034
本期處分及報廢	-	(8,796)	(636,973)	(1,287,049)	(25,956)	(1,958,774)
重分類及匯率變動之影響	-	(137,162)	(108,919)	(113,486)	(124,389)	(483,956)
民國108年12月31日餘額	<u>\$ 2,247,104</u>	<u>4,250,357</u>	<u>6,923,602</u>	<u>3,852,542</u>	<u>580,774</u>	<u>17,854,379</u>
民國107年1月1日餘額	\$ 2,247,104	4,317,103	6,454,064	4,104,775	427,324	17,550,370
本期增添	-	26,395	1,345,469	400,740	150,598	1,923,202
本期處分及報廢	-	(12,043)	(989,990)	(303,636)	-	(1,305,669)
重分類及匯率變動之影響	-	55,523	703,652	818,765	(485,768)	1,092,172
民國107年12月31日餘額	<u>\$ 2,247,104</u>	<u>4,386,978</u>	<u>7,513,195</u>	<u>5,020,644</u>	<u>92,154</u>	<u>19,260,075</u>



達運精密工業股份有限公司及其子公司合併財務報告附註(續)

	土 地	房 屋 及 建 築	機 器 設 備	其 他	未 完 工 程 及 待 驗 設 備	總 計
累計折舊及減損損失：						
民國108年1月1日餘額	\$ -	1,348,417	5,176,079	4,657,848	-	11,182,344
本期折舊	-	197,988	590,050	308,796	-	1,096,834
本期處分及報廢	-	(8,796)	(586,168)	(1,270,219)	-	(1,865,183)
重分類及匯率變動之影響	-	(72,576)	(194,475)	(130,590)	-	(397,641)
民國108年12月31日餘額	<u>\$ -</u>	<u>1,465,033</u>	<u>4,985,486</u>	<u>3,565,835</u>	<u>-</u>	<u>10,016,354</u>
民國107年1月1日餘額	\$ -	1,070,506	5,098,487	3,696,615	-	9,865,608
本期折舊	-	200,198	559,695	469,650	-	1,229,543
本期處分及報廢	-	(5,663)	(763,250)	(280,267)	-	(1,049,180)
重分類及匯率變動之影響	-	83,376	281,147	771,850	-	1,136,373
民國107年12月31日餘額	<u>\$ -</u>	<u>1,348,417</u>	<u>5,176,079</u>	<u>4,657,848</u>	<u>-</u>	<u>11,182,344</u>
帳面金額：						
民國108年12月31日	<u>\$ 2,247,104</u>	<u>2,785,324</u>	<u>1,938,116</u>	<u>286,707</u>	<u>580,774</u>	<u>7,838,025</u>
民國107年1月1日	<u>\$ 2,247,104</u>	<u>3,246,597</u>	<u>1,355,577</u>	<u>408,160</u>	<u>427,324</u>	<u>7,684,762</u>
民國107年12月31日	<u>\$ 2,247,104</u>	<u>3,038,561</u>	<u>2,337,116</u>	<u>362,796</u>	<u>92,154</u>	<u>8,077,731</u>

1.擔 保

民國一〇八年及一〇七年十二月三十一日已作為長期借款及融資額度擔保之明細，請詳附註八。

2.減損損失

合併公司於民國一〇八年及一〇七年十二月三十一日針對不動產、廠房及設備進行減損測試，評估後並無應提列減損損失之情形。

3.建造中之財產、廠房及設備

合併公司民國一〇八年度及一〇七年度因購建資產之資本化借款成本分別為128千元及2,123千元，其資本化利率區間分別為1.07%~1.6%及1.04%~1.50%，利息資本化金額請詳附註六(二十一)。

4.出租資產

合併公司出租一空置之土地，但因並無意圖獲得長期資本增值或賺取租金，故未將此資產認列為投資性不動產，而仍列於不動產、廠房及設備項下。

達運精密工業股份有限公司及其子公司合併財務報告附註(續)

(八)使用權資產

合併公司承租土地及房屋及建築等之成本、累計折舊及減損損失，其變動明細如下：

	<u>土地</u>	<u>房 屋 及 建 築</u>	<u>總 計</u>
使用權資產成本：			
民國108年1月1日餘額	\$ -	-	-
追溯適用IFRS16之影響數	237,121	75,539	312,660
本期減少	-	(26,926)	(26,926)
匯率變動之影響	<u>(3,981)</u>	<u>(2,018)</u>	<u>(5,999)</u>
民國108年12月31日餘額	<u><b>233,140</b></u>	<u><b>46,595</b></u>	<u><b>279,735</b></u>
使用權資產之累計折舊及減損損失：			
民國108年1月1日餘額	-	-	-
本年度折舊	6,543	22,659	29,202
本期減少	-	(6,731)	(6,731)
匯率變動之影響	<u>(100)</u>	<u>(396)</u>	<u>(496)</u>
民國108年12月31日餘額	<u><b>6,443</b></u>	<u><b>15,532</b></u>	<u><b>21,975</b></u>
帳面金額：			
民國108年12月31日餘額	<u><b>\$ 226,697</b></u>	<u><b>31,063</b></u>	<u><b>257,760</b></u>

本公司於民國一〇八年七月提前終止向友達光電股份有限公司承租辦公處所之租約，相關說明請詳附註七(三)。

合併公司於民國一〇七年一月一日至十二月三十一日以營業租賃承租辦公處所及工廠廠房，請詳附註六(十四)。

(九)其他流動資產及其他非流動資產

合併公司其他流動資產及其他非流動資產之明細如下：

	<u>108.12.31</u>	<u>107.12.31</u>
其他流動資產：		
留抵稅額	\$ 90,399	115,824
暫付款	37,574	39,878
預付款	38,241	46,464
存出保證金	<u>475</u>	<u>1,677</u>
	<u><b>\$ 166,689</b></u>	<u><b>203,843</b></u>
其他非流動資產：		
預付款	<u><b>\$ 49</b></u>	<u><b>1,626</b></u>

達運精密工業股份有限公司及其子公司合併財務報告附註(續)

(十)其他流動負債

	<u>108.12.31</u>	<u>107.12.31</u>
暫收款	\$ 77,790	76,590
應付客供材料	15,486	84,529
預收款項	12,559	25,749
代扣款	14,004	16,067
其他	7,880	4,368
	<u>\$ 127,719</u>	<u>207,303</u>

(十一)長期借款

合併公司長期借款之明細如下：

	<u>108.12.31</u>			
	<u>幣別</u>	<u>利率區間</u>	<u>到期日</u>	<u>金額</u>
無擔保銀行借款	NTD	1.10%~1.60%	110.5~111.8	\$ 2,750,310
擔保銀行借款	NTD	1.60%	121.4	388,529
				3,138,839
減：一年內到期部分				(57,352)
合計				<u>\$ 3,081,487</u>
尚未使用額度				<u>\$ 1,265,575</u>

	<u>107.12.31</u>			
	<u>幣別</u>	<u>利率區間</u>	<u>到期日</u>	<u>金額</u>
無擔保銀行借款	NTD	1.07%~1.50%	109.6~111.4	\$ 2,376,158
擔保銀行借款	NTD	1.48%	121.4	420,033
				2,796,191
減：一年內到期部分				(57,352)
合計				<u>\$ 2,738,839</u>
尚未使用額度				<u>\$ 1,565,575</u>

合併公司以資產設定抵押供長期借款之額度擔保情形請詳附註八。

(十二)租賃負債

	<u>108.12.31</u>
流動	\$ 15,531
非流動	15,718
	<u>\$ 31,249</u>

到期分析請詳附註六(二十二)金融工具。

## 達運精密工業股份有限公司及其子公司合併財務報告附註(續)

認列於損益之金額如下：

	<u>108年度</u>
租賃負債之利息費用	\$ <u>632</u>
短期租賃之費用	\$ <u>6,302</u>

認列於現金流量表之金額如下：

	<u>108年度</u>
租賃之現金流出總額	\$ <u>32,893</u>

### 1. 房屋及建築之租賃

合併公司原向友達光電股份有限公司承租房屋及建築作為辦公處所，辦公處所之租賃期間通常為二至五年，部份租賃包含在租賃期間屆滿時得延長與原合約相同期間之選擇權，該合約於民國一〇八年七月提前終止合約，相關說明請詳附註七(三)。

### 2. 其他租賃

合併公司承租宿舍及其他零星租賃之租賃期間為一至三年間，該等租賃為短期或低價值標的租賃，合併公司選擇適用豁免認列規定而不認列其相關使用權資產及租賃負債。

## (十三) 負債準備

	<u>保 固</u>
民國108年1月1日餘額	\$ 29,368
當期新增之負債準備	124,546
當期使用之負債準備	(128,601)
匯率影響數	<u>(144)</u>
民國108年12月31日餘額	\$ <u>25,169</u>
民國107年1月1日餘額	\$ 97,111
當期新增之負債準備	123,156
當期使用之負債準備	(190,859)
匯率影響數	<u>(40)</u>
民國107年12月31日餘額	\$ <u>29,368</u>

民國一〇八年度及一〇七年度之保固負債準備係依據類似商品及服務之歷史保固資料估計，預期該負債多數係將於銷售之次兩年度發生。

## 達運精密工業股份有限公司及其子公司合併財務報告附註(續)

### (十四)營業租賃

#### 承租人租賃

合併公司於民國一〇七年十二月三十一日不可取消之營業租賃的應付租金付款情形如下：

	<b>107.12.31</b>
一年內	\$ 30,138
一年至四年	46,644
超過五年	-
	<b>\$ 76,782</b>

合併公司以營業租賃承租辦公處所及工廠廠房。租賃期間通常為一至七年，並附有於租期屆滿之續租權。租金給付每年調整以反映市場租金。

民國一〇七年度營業租賃列報於損益之費用為97,427千元。

### (十五)員工福利

本公司民國一〇八年及一〇七年一月一日至十二月三十一日確定福利計畫辦法下退休金費用分別為18千元及6千元。

本公司之確定提撥計畫係依勞工退休金條例之規定，依勞工每月工資6%之提繳率，提撥至勞工保險局之勞工退休金個人專戶。在此計畫下本公司提撥固定金額至勞工保險局後，即無支付額外金額之法定或推定義務。

本公司民國一〇八年度及一〇七年度確定提撥退休金辦法下之退休金費用分別為38,101千元及38,270千元，已提撥至勞工保險局。

除本公司外，其他公司退休金依各所在地當地之法律採行確定提撥退休金辦法，於提撥年度認列退休金費用分別為95,508千元及134,586千元。

### (十六)所得稅

#### 1.所得稅(利益)費用

合併公司民國一〇八年度及一〇七年度所得稅(利益)費用明細如下：

	<u>108年度</u>	<u>107年度</u>
當期所得稅(利益)費用		
當期產生	\$ 440	282,311
調整前期之當期所得稅	(63,310)	(16,160)
	<u>(62,870)</u>	<u>266,151</u>
遞延所得稅費用		
暫時性差異之迴轉	5,748	(115,966)
所得稅稅率變動	-	169,592
	<u>5,748</u>	<u>53,626</u>
所得稅(利益)費用	<b>\$ (57,122)</b>	<b>319,777</b>

## 達運精密工業股份有限公司及其子公司合併財務報告附註(續)

合併公司民國一〇八年度及一〇七年度認列於其他綜合損益下之所得稅利益明細如下：

	<u>108年度</u>	<u>107年度</u>
後續可能重分類至損益之項目：		
國外營運機構財務報表換算之兌換差額	\$ <u>81,867</u>	<u>58,439</u>

合併公司民國一〇八年度及一〇七年度之所得稅(利益)費用與稅前淨(損)利之關係調節如下：

	<u>108年度</u>	<u>107年度</u>
稅前淨(損)利	\$ (247,263)	641,675
依本公司所在地國內稅率計算之所得稅	(49,453)	128,335
外國轄區稅率差異影響數	(4,472)	121,294
所得稅稅率變動	-	169,592
不可扣抵之費用	24,876	21,509
虧損扣抵影響數	59,257	(105,758)
未認列暫時性差異之變動	(24,020)	965
前期所得稅高估	<u>(63,310)</u>	<u>(16,160)</u>
合 計	<u>\$ (57,122)</u>	<u>319,777</u>

### 2. 遞延所得稅資產及負債

#### (1) 未認列遞延所得稅資產

合併公司未認列為遞延所得稅資產之項目如下：

	<u>108.12.31</u>	<u>107.12.31</u>
可減除暫時性差異	\$ 66,991	91,011
課稅損失	<u>546,114</u>	<u>355,398</u>
	<u>\$ 613,105</u>	<u>446,409</u>

課稅損失係依本公司及子公司所在地之所得稅法規定，經稅捐稽徵機關核定之以前年度虧損得自當年度之純益扣除，再行核課所得稅。該等項目未認列為遞延所得稅資產，係因合併公司於未來並非很有可能具有足夠之課稅所得以供該暫時性差異使用。

## 達運精密工業股份有限公司及其子公司合併財務報告附註(續)

民國一〇八年十二月三十一日，合併公司依當地法令規定得享有虧損扣除，其尚可扣除金額如下：

申報年度(民國)	稅額影響數	得扣除之最後年度
一〇四	\$ 96,755	一〇九
一〇五	86,238	一〇九到一一〇
一〇六	172,882	一一〇到一一一
一〇七	104,999	一一一到一一二
一〇八	<u>85,240</u>	一一二到一一八
	<u>\$ 546,114</u>	

### (2) 已認列之遞延所得稅資產及負債

民國一〇八年度及一〇七年度遞延所得稅資產及負債之變動如下：

	存貨跌價 損 失	售後服務 保 證	銷 售 退回及折讓	累積換算 調 整 數	其 他	合 計
<b>遞延所得稅資產：</b>						
民國108年1月1日餘額	\$ 18,472	5,180	10,500	13,448	2,153	49,753
(借記)貸記損益表	3,573	(847)	(7,951)	-	(807)	(6,032)
(借記)貸記國外營運機構財 務報表換算之兌換差額	-	-	-	81,867	-	81,867
民國108年12月31日餘額	<u>\$ 22,045</u>	<u>4,333</u>	<u>2,549</u>	<u>95,315</u>	<u>1,346</u>	<u>125,588</u>
民國107年1月1日餘額	\$ 6,662	16,216	5,365	-	1,883	30,126
(借記)貸記損益表	11,810	(11,036)	5,135	-	270	6,179
(借記)貸記國外營運機構財 務報表換算之兌換差額	-	-	-	13,448	-	13,448
民國107年12月31日餘額	<u>\$ 18,472</u>	<u>5,180</u>	<u>10,500</u>	<u>13,448</u>	<u>2,153</u>	<u>49,753</u>
<b>遞延所得稅負債：</b>						
	依權益法 認列之國 外投資利益	廉價購買 利 益	累積換算 調 整 數	其 他	合 計	
民國108年1月1日餘額	\$ 1,049,091	-	-	1,864	1,050,955	
借記(貸記)損益表	(5,605)	-	-	5,321	(284)	
民國108年12月31日餘額	<u>\$ 1,043,486</u>	<u>-</u>	<u>-</u>	<u>7,185</u>	<u>1,050,671</u>	
民國107年1月1日餘額	\$ 890,153	98,056	44,991	2,941	1,036,141	
借記(貸記)損益表	158,938	(98,056)	-	(1,077)	59,805	
借記(貸記)國外營運機構 財務報表換算之兌換差 額	-	-	(44,991)	-	(44,991)	
民國107年12月31日餘額	<u>\$ 1,049,091</u>	<u>-</u>	<u>-</u>	<u>1,864</u>	<u>1,050,955</u>	

### 3. 所得稅核定情形

本公司營利事業所得稅結算申報除民國一〇五年度尚未核定外，餘已奉稽徵機關核定至民國一〇六年度。

## 達運精密工業股份有限公司及其子公司合併財務報告附註(續)

### (十七)資本及其他權益

民國一〇八年及一〇七年十二月三十一日，本公司額定股本總額均為8,500,000千元，每股面額10元。實收股本均為6,655,551千元。

#### 1.資本公積

本公司資本公積餘額內容如下：

	<u>108.12.31</u>	<u>107.12.31</u>
發行股票溢價(含合併溢額)	\$ 2,594,392	2,685,157
庫藏股票交易	177,139	177,139
採權益法認列關聯企業及合資企業股權淨 值之變動數	1,532,121	1,532,121
員工認股權	<u>5,193</u>	<u>5,193</u>
	<u>\$ 4,308,845</u>	<u>4,399,610</u>

依公司法規定，資本公積需優先填補虧損後，始得按股東原有股份之比例以已實現之資本公積發給新股或現金。前項所稱之已實現資本公積，包括超過票面金額發行股票所得之溢額及受領贈與之所得。依發行人募集與發行有價證券處理準則規定，得撥充資本之資本公積，每年撥充之合計金額，不得超過實收資本額百分之十。

#### 2.保留盈餘

依本公司章程規定，年度總決算如有盈餘，應先提繳稅款、彌補累積虧損，次提百分之十為法定盈餘公積，但法定盈餘公積已達資本總額時，不在此限。次依法令或主管機關規定提列或迴轉特別盈餘公積，如尚有盈餘，併同累積未分配盈餘，由董事會擬具盈餘分配案，依法決議分派之。分派股息及紅利之全部或一部分，以發行新股方式為之時，應由股東會決議；以發放現金方式為之時，由董事會決議並報告股東會。

本公司之股利政策採剩餘股利政策，視公司目前及未來之投資環境、資金需求、國內外競爭狀況及資本預算等因素，以兼顧股東利益、平衡股利及公司長期財務規劃為原則。股東股利分配比例原則上以可供分配盈餘之百分之零至百分之八十分配之。發放現金股利之比例不得低於當年度發放現金及股票股利合計數的百分之三十。

##### (1)法定盈餘公積

依公司法規定，公司應就稅後純益提撥百分之十為法定盈餘公積，但法定盈餘公積已達資本總額時，不在此限。公司無虧損時，得經股東會決議，以法定盈餘公積發給新股或現金，惟以該項公積超過實收資本額百分之二十五之部分為限。



## 達運精密工業股份有限公司及其子公司合併財務報告附註(續)

### (2)特別盈餘公積

依金管會民國一〇一年四月六日金管證發字第1010012865號函規定，本公司就當年度發生之帳列股東權益減項淨額，自當年度稅後盈餘與前期未分配盈餘提列相同數額之特別盈餘公積；屬前期累積之股東權益減項金額，應自前期未分配盈餘提列相同數額之特別盈餘公積不得分派。嗣後股東權益減項數額有迴轉時，得就迴轉部份分派盈餘。

### (3)盈餘分配

本公司分別於民國一〇八年六月十二日及民國一〇七年六月十三日經股東常會決議民國一〇七年度及一〇六年度盈餘分配案，有關分派予業主之股利金額如下：

	107年度		106年度	
	配股率(元)	金額	配股率(元)	金額
分派予普通股業主之股利：				
現金	\$ 0.2036	<u>135,524</u>	0.40	<u>266,222</u>

本公司民國一〇八年六月十二日經股東常會決議以資本公積配發現金股利90,765千元，每股0.1364元。

### 3.其他權益(稅後淨額)

	國外營運機構 財務報表換算 之兌換差額	透過其他綜合	合計
		損益按公允價值 衡量之金融資產 未實現評價(損)益	
民國108年1月1日餘額	\$ (792,770)	(2,500)	(795,270)
外幣換算差異(稅後淨額)	(327,467)	-	(327,467)
民國108年12月31日餘額	<u>\$ (1,120,237)</u>	<u>(2,500)</u>	<u>(1,122,737)</u>
民國107年1月1日餘額	\$ (519,316)	-	(519,316)
外幣換算差異(稅後淨額)	(273,454)	-	(273,454)
透過其他綜合損益按公允價值 衡量之金融資產未實現評價(損)益	-	(2,500)	(2,500)
民國107年12月31日餘額	<u>\$ (792,770)</u>	<u>(2,500)</u>	<u>(795,270)</u>

達運精密工業股份有限公司及其子公司合併財務報告附註(續)

(十八)每股盈餘

合併公司民國一〇八年度及一〇七年度基本每股盈餘及稀釋每股盈餘之計算如下：

	<u>108年度</u>	<u>107年度</u>
<b>基本每股盈餘</b>		
歸屬於本公司普通股權益持有人之淨(損)利	\$ (190,141)	321,898
普通股加權平均流通在外股數(千股)	<u>665,555</u>	<u>665,555</u>
基本每股盈餘(元)	<u>\$ (0.29)</u>	<u>0.48</u>

	<u>107年度</u>
<b>稀釋每股盈餘</b>	
歸屬於本公司普通股權益持有人之淨利	<u>321,898</u>
普通股加權平均流通在外股數(基本)(千股)	665,555
員工股票酬勞之影響	<u>1,533</u>
普通股加權平均流通在外股數(稀釋)(千股)	<u>667,088</u>
稀釋每股盈餘(元)	<u>\$ 0.48</u>

於計算股票選擇權之稀釋效果時，平均市場價值係以本公司股份於該選擇權流通在外期間之市場報價為基礎。

(十九)客戶合約之收入

1.收入之細分

	<u>108年度</u>	<u>107年度</u>
<u>主要地區市場</u>		
臺灣	\$ 9,163,481	12,344,510
日本	1,016,081	2,859,889
中國	4,508,791	3,169,398
馬來西亞	87,847	2,372,984
其他國家	<u>1,075,685</u>	<u>615,389</u>
	<u>\$ 15,851,885</u>	<u>21,362,170</u>
<u>主要產品/服務線</u>		
光電科技產品及週邊零組件	14,551,357	17,811,325
液晶電視及模組代工	<u>1,300,528</u>	<u>3,550,845</u>
	<u>\$ 15,851,885</u>	<u>21,362,170</u>

2.合約餘額

	<u>108.12.31</u>	<u>107.12.31</u>
合約負債	<u>\$ 53,041</u>	<u>26,533</u>

應收帳款及其減損之揭露請詳附註六(三)。

## 達運精密工業股份有限公司及其子公司合併財務報告附註(續)

民國一〇八年及一〇七年一月一日合約負債期初餘額於民國一〇八年度及一〇七年度上述合約負債認列為收入之金額分別為16,298千元及15,209千元。

合約負債主要係因光電科技產品及週邊零組件銷售合約而預收款項所產生，合併公司將於產品交付予客戶時轉列收入。

### 3.分攤至尚未履行之履約義務之交易價格

合併公司係以有權開立發票之金額認列光電科技產品及週邊零組件之收入，故合併公司採用準則之實務權宜作法，未揭露該等合約分攤至尚未履行之履約義務之交易價格。

### (二十)員工及董事酬勞

依本公司章程規定，年度如有獲利，應提撥員工酬勞不低於百分之一及董事酬勞不高於百分之一。但公司尚有累積虧損時，應預先保留彌補數額。前項員工酬勞發給股票或現金之對象，得包括符合一定條件之從屬公司員工。

本公司民國一〇八年度因稅前淨損未估列員工及董事酬勞，民國一〇七年度員工酬勞提列金額為23,647千元，董事酬勞提列金額為2,365千元，係以本公司該段期間之稅前淨利扣除員工及董事酬勞前之金額乘上本公司章程所訂之員工酬勞及董事酬勞分派成數為估計基礎，並列報為民國一〇七年度之營業成本或營業費用。若次年度實際分派金額與估列數有差異時，則依會計估計變動處理，並將該差異認列為次年度損益。如董事會決議採股票發放員工酬勞，股票酬勞之股數計算基礎係依據董事會決議前一日之普通股收盤價計算。

前述董事會決議分派之員工及董事酬勞金額與本公司民國一〇八年度及一〇七年度合併財務報告估列金額並無差異，相關資訊可至公開資訊觀測站查詢。

### (二十一)營業外收入及支出

#### 1.其他收入

合併公司民國一〇八年度及一〇七年度之其他收入明細如下：

	<u>108年度</u>	<u>107年度</u>
利息收入—銀行存款	\$ 68,113	69,207
租金收入	16,207	16,812
補助款收入	9,595	7,190
其他利息收入	21,603	15,870
其他	<u>122,122</u>	<u>205,131</u>
	<u>\$ 237,640</u>	<u>314,210</u>

## 達運精密工業股份有限公司及其子公司合併財務報告附註(續)

### 2.其他利益及損失

合併公司民國一〇八年度及一〇七年度之其他利益及損失明細如下：

	<u>108年度</u>	<u>107年度</u>
外幣兌換利益	\$ 41,561	39,608
處分不動產、廠房及設備利益	40,146	596,380
透過損益按公允價值衡量之金融資產(負債)		
利益(損失)	29,487	(7,015)
處分投資利益	-	113,359
其他	<u>(44,149)</u>	<u>(1,580)</u>
	<u>\$ 67,045</u>	<u>740,752</u>

### 3.財務成本

合併公司民國一〇八年度及一〇七年度之財務成本明細如下：

	<u>108年度</u>	<u>107年度</u>
利息費用	\$ 54,889	34,707
減：利息資本化	<u>(128)</u>	<u>(2,123)</u>
	<u>\$ 54,761</u>	<u>32,584</u>

## (二十二)金融工具

### 1.信用風險

#### (1)信用風險之暴險

金融資產之帳面金額代表最大信用暴險金額。民國一〇八年及一〇七年十二月三十一日之最大信用暴險金額分別為9,736,511千元及12,785,806千元。

#### (2)信用風險集中情況

合併公司之客戶集中在廣大之液晶顯示器產業客戶群，為減低應收帳款信用風險，合併公司持續地評估客戶之財務狀況，必要時會要求對方提供擔保或保證。合併公司仍定期評估應收帳款回收之可能性並提列備抵損失，而減損損失總在管理階層預期之內。合併公司於民國一〇八年及一〇七年十二月三十一日，應收帳款餘額中分別有56%及63%係均由三家客戶組成，使合併公司有信用風險顯著集中之情形，惟應收帳款餘額對象分別有61%及67%係為母公司、關聯企業及其他關係人，經評估應無信用風險疑慮。

#### (3)應收款項之信用風險

應收票據及應收帳款之信用風險暴險資訊請詳附註六(三)。其他按攤銷後成本衡量之金融資產包括其他應收款，相關資訊請詳附註六(四)。

其他應收款為信用風險低之金融資產，因此按十二個月預期信用損失衡量該期間之備抵損失。合併公司民國一〇八年度及一〇七年度之其他應收款未有預期信用損失。

## 達運精密工業股份有限公司及其子公司合併財務報告附註(續)

### 2.流動性風險

除應付帳款及其他應付款會於未來一年內支付外，其餘之金融負債合約到期日如下表所示。另下表資訊除短期借款外，餘係包含估計利息但不包含淨額協議之影響。

	<u>帳面金額</u>	<u>合 約 現金流量</u>	<u>一年以內</u>	<u>1-2年</u>	<u>2-5年</u>	<u>超過5年</u>
<b>108年12月31日</b>						
非衍生金融負債						
長期借款(含一年內到期)	\$ 3,138,839	3,230,065	64,113	2,495,718	425,517	244,717
應付帳款及其他應付款 (含關係人)	3,767,515	3,767,515	3,767,515	-	-	-
租賃負債	31,249	31,641	15,821	15,820	-	-
存入保證金	12,825	12,825	-	12,825	-	-
衍生金融負債(資產)						
其他遠期外匯合約：						
流 出	-	1,236,746	1,236,746	-	-	-
流 入	(10,444)	(1,247,190)	(1,247,190)	-	-	-
	<u>\$ 6,939,984</u>	<u>7,031,602</u>	<u>3,837,005</u>	<u>2,524,363</u>	<u>425,517</u>	<u>244,717</u>
<b>107年12月31日</b>						
非衍生金融負債						
長期借款(含一年內到期)	\$ 2,796,191	2,890,008	64,836	2,194,792	350,190	280,190
應付帳款及其他應付款 (含關係人)	7,011,916	7,011,916	7,011,916	-	-	-
存入保證金	11,979	11,979	-	11,979	-	-
衍生金融負債(資產)						
其他遠期外匯合約：						
流 出	-	799,399	799,399	-	-	-
流 入	(1,826)	(801,225)	(801,225)	-	-	-
	<u>\$ 9,818,260</u>	<u>9,912,077</u>	<u>7,074,926</u>	<u>2,206,771</u>	<u>350,190</u>	<u>280,190</u>

沒有明確跡象顯示且合併公司不預期到期日分析之現金流量發生時點會顯著提早，或實際金額會有顯著不同。

## 達運精密工業股份有限公司及其子公司合併財務報告附註(續)

### 3. 匯率風險

#### (1) 匯率風險之暴險

合併公司暴露於重大外幣匯率風險之金融資產及負債如下：

外幣單位：千元

	108.12.31			107.12.31		
	外幣	匯率	新台幣	外幣	匯率	新台幣
<u>金融資產</u>						
<u>貨幣性項目</u>						
美金	\$ 136,049	30.1350	4,099,836	224,753	30.802	6,922,842
<u>金融負債</u>						
<u>貨幣性項目</u>						
美金	90,358	30.1350	2,722,938	162,569	30.802	5,007,450

#### (2) 敏感性分析

合併公司貨幣性項目之匯率風險主要來自於以外幣計價之現金及約當現金、應收帳款及其他應收款、應付帳款及其他應付款等，於換算時產生外幣兌換損益。於民國一〇八年及一〇七年十二月三十一日當新台幣相對於美金貶值或升值1%，而其他所有因素維持不變之情況下，民國一〇八年度及一〇七年度之稅前淨利將分別增加或減少13,769千元及19,154千元。兩期分析係採用相同基礎。

#### (3) 貨幣性項目之兌換損益

由於合併公司功能性貨幣種類繁多，故採彙整方式揭露貨幣性項目之兌換損益資訊，民國一〇八年度及一〇七年度外幣兌換利益(損失)(含已實現及未實現)分別為41,561千元及39,608千元。

### 4. 利率分析

合併公司之金融負債利率暴險於本附註之流動性風險管理中說明。

下列敏感度分析係依衍生及非衍生工具於報導日之利率暴險而決定。對於浮動利率負債，其分析方式係假設報導日流通在外之負債金額於整年度皆流通在外。合併公司內部向主要管理階層報告利率時所使用之變動率為利率增加或減少0.5%，此亦代表管理階層對利率之合理可能變動範圍之評估。

於報導日若利率增加或減少0.5%，在所有其他變數維持不變之情況下，合併公司民國一〇八年度及一〇七年度淨利分別將減少或增加15,694千元及13,981千元，主因係合併公司之變動利率借款所致。

### 5. 公允價值資訊

#### (1) 金融工具之種類及公允價值

合併公司透過損益按公允價值衡量之金融資產及負債及透過其他綜合損益按公允價值衡量之金融資產係以重複性為基礎按公允價值衡量。各種類金融資產及金融負債之帳面金額及公允價值(包括公允價值等級資訊，但非按公允價值

達運精密工業股份有限公司及其子公司合併財務報告附註(續)

衡量金融工具之帳面金額為公允價值之合理近似值者，及於活絡市場無報價且公允價值無法可靠衡量之權益工具投資，依規定無須揭露公允價值資訊)列示如下：

	108.12.31				
	帳面金額	公允價值			合計
第一級		第二級	第三級		
<b>透過損益按公允價值衡量之金融資產</b>					
衍生金融資產	\$ 10,444	-	10,444	-	10,444
強制透過損益按公允價值衡量之金融資產	<u>1,478,591</u>	-	1,478,591	-	1,478,591
小計	<u>1,489,035</u>				
<b>透過其他綜合損益按公允價值衡量之金融資產</b>					
國內外非上市(櫃)股票	<u>112,231</u>	-	-	112,231	112,231
<b>按攤銷後成本衡量之金融資產</b>					
現金及約當現金	4,451,828	-	-	-	-
應收票據、應收帳款及其他應收款(含關係人)	3,675,103	-	-	-	-
其他金融資產－流動	-	-	-	-	-
存出保證金－流動	475	-	-	-	-
其他金融資產－非流動	<u>7,839</u>	-	-	-	-
小計	<u>8,135,245</u>				
合計	<u>\$ 9,736,511</u>				
<b>按攤銷後成本衡量之金融負債</b>					
應付帳款及其他應付款(含關係人)	3,767,515	-	-	-	-
長期借款(含一年內到期)	3,138,839	-	-	-	-
租賃負債	31,249	-	-	-	-
存入保證金	<u>12,825</u>	-	-	-	-
小計	<u>6,950,428</u>				
合計	<u>\$ 6,950,428</u>				

達運精密工業股份有限公司及其子公司合併財務報告附註(續)

	107.12.31				
	帳面金額	公允價值			合計
		第一級	第二級	第三級	
<b>透過損益按公允價值衡量之</b>					
<b>金融資產</b>					
衍生金融資產	\$ 2,286	-	2,286	-	2,286
強制透過損益按公允價值衡					
量之金融資產	<u>1,639,457</u>	-	1,639,457	-	1,639,457
小計	<u>1,641,743</u>				
<b>透過其他綜合損益按公允價值</b>					
<b>衡量之金融資產</b>					
國內外非上市(櫃)股票	<u>65,049</u>	-	-	65,049	65,049
<b>按攤銷後成本衡量之金融資產</b>					
現金及約當現金	4,494,723	-	-	-	-
應收票據、應收帳款及其他應					
收款(含關係人)	6,572,070	-	-	-	-
其他金融資產－流動	2,243	-	-	-	-
存出保證金－流動	1,677	-	-	-	-
其他金融資產－非流動	<u>8,301</u>	-	-	-	-
小計	<u>11,079,014</u>				
合計	<u>\$ 12,785,806</u>				
<b>透過損益按公允價值衡量之</b>					
<b>金融負債</b>					
衍生金融負債	\$ <u>460</u>	-	460	-	460
<b>按攤銷後成本衡量之金融負債</b>					
應付帳款及其他應付款					
(含關係人)	7,011,916	-	-	-	-
長期借款(含一年內到期)	2,796,191	-	-	-	-
存入保證金	<u>11,979</u>	-	-	-	-
小計	<u>9,820,086</u>				
合計	<u>\$ 9,820,546</u>				

(2)非按公允價值衡量金融工具之公允價值評價技術

合併公司估計非按公允價值衡量之工具所使用之方法及假設如下：

按攤銷後成本衡量之金融負債若有成交或造市者之報價資料者，則以最近成交價格及報價資料作為評估公允價值之基礎，若無市價可供參考時，則採用評價方法評估。採用評價方法所使用之估列及假設為現金流量之折現值估計公允價值。

(3)按公允價值衡量金融工具之公允價值評價技術

遠期外匯合約通常係根據目前之遠期匯率評價。

保本利變型理財商品係採用現金流量折現法估計公允價值，其主要假設係考量本金及發生機率以估計所收取之收益，並以折現後之現值估計。



## 達運精密工業股份有限公司及其子公司合併財務報告附註(續)

### (4)第一等級與第二等級間之移轉

民國一〇八年及一〇七年一月一日至十二月三十一日並無任何移轉。

### (5)重大不可觀察輸入值(第三等級)之公允價值衡量之量化資訊

合併公司公允價值衡量歸類為第三等級主要有透過其他綜合損益按公允價值衡量之金融資產－權益工具投資。

合併公司多數公允價值歸類為第三等級僅具單一重大不可觀察輸入值，僅無活絡市場之權益工具投資具有複數重大不可觀察輸入值。無活絡市場之權益工具投資之重大不可觀察輸入值因彼此獨立，故不存在相互關聯性。

針對合併公司所持有部份不具活絡市場報價且非以短期買賣為目的之權益投資工具，管理階層取具該被投資公司近期之財務報告、評估產業發展及檢視公開可取得資訊，並據以檢視及評估該被投資公司之營運現況及未來營運表現，用以評估該被投資公司之公允價值。通常，行業和市場前景之變化與被投資公司經營和未來業績之變化具高度正相關。

重大不可觀察輸入值之量化資訊列表如下：

項目	評價技術	重大不可觀察輸入值	重大不可觀察輸入值與公允價值關係
透過其他綜合損益按公允價值衡量之金融資產－無活絡市場之權益工具投資	市場法	<ul style="list-style-type: none"> <li>本益比乘數(108.12.31為7.85 ~17.05，107.12.31為112.13)</li> <li>股價淨值比乘數(108.12.31為1.55~2.3，107.12.31為1.61)</li> <li>缺乏市場流通性折價(108.12.31及107.12.31皆為20%)</li> </ul>	<ul style="list-style-type: none"> <li>本益比乘數愈高，公允價值愈高</li> <li>股價淨值比乘數愈高，公允價值愈高</li> <li>缺乏市場流通性折價愈高，公允價值愈低</li> </ul>

## (二十三)財務風險管理

### 1.概要

合併公司因金融工具之使用而暴露於下列風險：

- (1)信用風險
- (2)流動性風險
- (3)市場風險

本附註表達合併公司上述各項風險之暴險資訊、合併公司衡量及管理風險之目標、政策及程序。進一步量化揭露請詳合併財務報告各該附註。

## 達運精密工業股份有限公司及其子公司合併財務報告附註(續)

### 2.風險管理架構

合併公司之財務管理部門為各業務提供服務，統籌協調進入國內與國際金融市場操作，藉由依照風險程度與廣度分析暴險之內部風險報告監督及管理合併公司營運有關之財務風險。合併公司透過衍生金融工具規避暴險，以減輕該等風險之影響。衍生金融工具之運用受合併公司董事會通過之政策所規範，其為匯率風險、利率風險、信用風險、衍生金融工具與非衍生金融工具之運用以及剩餘流動資金之投資之書面原則。內部稽核人員持續地針對政策之遵循與暴險額度進行覆核。合併公司並未以投機為目的進行金融工具(包括衍生金融工具)之交易。

### 3.信用風險

信用風險係合併公司因客戶或金融工具之交易對手無法履行合約義務而產生財務損失之風險，主要來自於合併公司應收客戶之帳款及金融資產。

#### (1)應收帳款及其他應收款

合併公司採行之政策係主要與信譽卓著之對象進行交易，並於必要情形下取得擔保或進行應收帳款保險以減輕因拖欠所產生財務損失之風險。合併公司主要與評等相當於投資等級之企業進行交易，該等資訊係由獨立評等機構提供，倘無法取得該等資訊，合併公司將使用其他公開可取得之財務資訊及彼此交易紀錄對主要客戶進行評等。

合併公司並未持有任何擔保品或其他信用增強以規避金融資產之信用風險。

#### (2)投 資

銀行存款、固定收益投資及其他金融工具之信用風險，係由合併公司財務部門衡量並監控。由於合併公司之交易對象及履約他方均係信用良好之銀行及具投資等級及以上之金融機構、公司組織及政府機關，無重大之履約疑慮，故無重大之信用風險。

#### (3)保 證

合併公司政策規定僅能提供財務保證予完全擁有之子公司。民國一〇八年及一〇七年十二月三十一日，合併公司均無提供任何背書保證。

### 4.流動性風險

合併公司係透過管理及維持足夠部份之現金及約當現金以支應合併公司營運並減輕現金流量波動之影響。合併公司管理階層監督銀行融資額度使用狀況並確保借款合同條款之遵循。

銀行借款對合併公司而言係一項重要流動性來源。民國一〇八年及一〇七年十二月三十一日，合併公司未動用之長短期銀行融資額度分別6,388,699千元及6,500,273千元。

## 達運精密工業股份有限公司及其子公司合併財務報告附註(續)

### 5.市場風險

市場風險係指因市場價格變動，如匯率、利率、權益工具價格變動，而影響合併公司之收益或所持有金融工具價值之風險。市場風險管理之目標係管控市場風險之暴險程度在可承受範圍內，並將投資報酬最佳化。

#### (1)匯率風險

合併公司暴露於非以各該集團企業之功能性貨幣計價之銷售、採購及借款交易所產生之匯率風險。集團企業之功能性貨幣以新台幣為主，亦有美金及人民幣。該等交易主要之計價貨幣有新台幣、美元、日幣及人民幣。

#### (2)利率風險

合併公司藉由維持一適當之浮動利率組合來管理利率風險。合併公司定期評估避險活動，使其與利率觀點及既定之風險偏好一致，以確保採用最符合成本效益之避險策略。

### (二十四)資本管理

合併公司之資本管理目標係保障繼續經營之能力，以持續提供股東報酬及其他利害關係人利益，並維持最佳資本結構以降低資金成本。

為維持或調整資本結構，合併公司可能調整支付予股東之股利、減資退還股東股款、發行新股或出售資產以清償負債。

合併公司與同業相同，係以負債資本比率為基礎控管資本。該比率係以淨負債除以資本總額計算。淨負債係資產負債表所列示之負債總額減去現金及約當現金。資本總額係權益之全部組成部分(亦即股本、資本公積、保留盈餘及其他權益)加上淨負債。

民國一〇八年度合併公司之資本管理策略與民國一〇七年度一致，確保能以合理之成本進行融資。民國一〇八年及一〇七年十二月三十一日之負債資本比率如下：

	<u>108.12.31</u>	<u>107.12.31</u>
負債總額	\$ 8,845,295	11,808,414
減：現金及約當現金	<u>(4,451,828)</u>	<u>(4,494,723)</u>
淨負債	4,393,467	7,313,691
權益總額	<u>11,050,952</u>	<u>11,794,849</u>
資本總額	<u>\$ 15,444,419</u>	<u>19,108,540</u>
負債資本比率	<u>28.45%</u>	<u>38.27%</u>

達運精密工業股份有限公司及其子公司合併財務報告附註(續)

(二十五)非現金交易之投資及籌資活動

來自籌資活動之負債之調節如下表：

	108.1.1	現金流量	非現金之變動		108.12.31
			租賃修改	匯率變動	
長期借款	\$2,796,191	342,648	-	-	3,138,839
租賃負債	75,539	(22,005)	(20,255)	(2,030)	31,249
來自籌資活動之負債	<u>\$2,871,730</u>	<u>320,643</u>	<u>(20,255)</u>	<u>(2,030)</u>	<u>3,170,088</u>
總額					

	107.1.1	現金流量	非現金之變動		107.12.31
			租賃修改	匯率變動	
長期借款	\$2,544,425	251,766	-	-	2,796,191
來自籌資活動之負債	<u>\$2,544,425</u>	<u>251,766</u>	<u>-</u>	<u>-</u>	<u>2,796,191</u>
總額					

七、關係人交易

(一)母公司與最終控制者：

友達光電股份有限公司為合併公司之母公司及所歸屬集團之最終控制者，友達光電股份有限公司已編製供大眾使用之合併財務報告。

(二)關係人名稱及關係

於本合併財務報告之涵蓋期間內與合併公司有交易之關係人如下：

關係人名稱	與合併公司之關係
友達光電股份有限公司	本公司之母公司
AU Optronics (L) Corp.	友達光電之子公司
隆利投資股份有限公司	友達光電之子公司
康利投資股份有限公司	友達光電之子公司
創利空間股份有限公司	友達光電之子公司
宇沛永續科技股份有限公司	友達光電之子公司
友達晶材股份有限公司	友達光電之子公司
相達材料股份有限公司	友達光電之孫公司
友達光電(斯洛伐克)有限公司	友達光電之孫公司
達智匯智能製造(蘇州)有限公司	友達光電之孫公司
AFPD Pte., Ltd.	友達光電之孫公司
景智電子(廈門)有限公司	友達光電之孫公司
友達光電(蘇州)有限公司	友達光電之孫公司
友達光電(廈門)有限公司	友達光電之孫公司
友達光電(上海)有限公司	友達光電之孫公司
友達光電(日本)有限公司	友達光電之孫公司
友達光電商貿(上海)有限公司	友達光電之孫公司

達運精密工業股份有限公司及其子公司合併財務報告附註(續)

關係人名稱	與合併公司之關係
友達光電(昆山)有限公司	友達光電之孫公司
友達頤康信息科技(蘇州)有限公司	友達光電之孫公司
立勁綠能股份有限公司	友達光電之孫公司
景智電子(合肥)有限公司	關聯企業
Darwin Summit Corporation Ltd.	關聯企業
輔德高分子股份有限公司	聯合協議下之合資者之合資
成勁電力股份有限公司	其他關係人
佳世達科技股份有限公司	其他關係人
明基逐鹿股份有限公司	其他關係人
蘇州佳世達電通有限公司	其他關係人
蘇州佳世達電子有限公司	其他關係人
隆達電子股份有限公司	其他關係人
明基電通股份有限公司	其他關係人
財團法人明基友達文教基金會	其他關係人
緯昌科技股份有限公司	其他關係人
瑞鼎科技股份有限公司	其他關係人
達亮電子(廈門)有限公司	其他關係人
蘇州佳世達光電有限公司	其他關係人
明基逐鹿軟件(蘇州)有限公司	其他關係人
明基電通科技(上海)有限公司	其他關係人
明基材料有限公司	其他關係人
星河能源股份有限公司	其他關係人
星耀能源股份有限公司	其他關係人
友通資訊股份有限公司	其他關係人
生利能源股份有限公司	其他關係人
明基電通有限公司	其他關係人
遠勁綠能股份有限公司	其他關係人
眾福科技股份有限公司	其他關係人
聚碩科技股份有限公司	其他關係人
明基材料股份有限公司	其他關係人
達亮電子(滁州)有限公司	其他關係人
日集綠能股份有限公司	其他關係人
日景綠能股份有限公司	其他關係人
茂正能源股份有限公司	其他關係人
茂信能源股份有限公司	其他關係人
生豐電力股份有限公司	其他關係人

## 達運精密工業股份有限公司及其子公司合併財務報告附註(續)

### (三)與關係人間之重大交易事項

#### 1.營業收入

合併公司於民國一〇八年度及一〇七年度銷售原料零件予關聯企業，由關聯企業加工生產，再由合併公司向關聯企業購買半成品，其中原料零件銷售再購回交易金額分別為2,936,650千元及4,543,132千元，該等交易不視為合併公司與關聯企業間之進銷貨，已於合併財務報告中同額沖銷進銷貨。

除上述已沖銷不視為銷貨之金額，合併公司對關係人之重大銷售金額如下：

	<b>108年度</b>	<b>107年度</b>
母公司－友達光電股份有限公司	\$ 6,466,477	10,115,728
關聯企業	338,691	449,421
其他關係人：		
友達光電(廈門)有限公司	1,585,008	14,540
其他關係人	1,195,597	2,684,788
	<b>\$ 9,585,773</b>	<b>13,264,477</b>

合併公司售予關係人之品項與一般客戶具有差異性，故無一般價格可供比較。應收帳款收款條件與一般客戶並無顯著不同。

#### 2.進 貨

除前述已沖銷不視為進貨之金額，合併公司向關係人進貨金額如下：

	<b>108年度</b>	<b>107年度</b>
母公司－友達光電股份有限公司	\$ 541,565	595,471
關聯企業：		
景智電子(合肥)有限公司	1,726,072	2,968,121
合併公司為聯合協議下之合資者之合資	1,027,147	1,449,636
其他關係人	352,222	689,928
	<b>\$ 3,647,006</b>	<b>5,703,156</b>

合併公司向關係人進貨之品項與一般廠商具有差異性，故進貨價格無法比較，付款條件與一般廠商並無不同。

達運精密工業股份有限公司及其子公司合併財務報告附註(續)

3. 應收關係人款項

合併公司應收關係人款項明細如下：

帳列項目	關係人類別	108.12.31	107.12.31
應收帳款	母公司－友達光電股份有限公司	\$ 845,012	2,244,059
應收帳款	關聯企業	51,660	158,190
應收帳款	其他關係人：		
	AU Optronics (L) Corp.	-	746,099
	友達光電(廈門)有限公司	566,896	14,312
	友達光電(蘇州)有限公司	291,423	17
	其他關係人	124,355	235,644
其他應收款	母公司－友達光電股份有限公司	520	-
其他應收款	其他關係人：		
－資金貸與	友達光電(昆山)有限公司	431,550	448,130
其他應收款	關聯企業：		
－其他	景智電子(合肥)有限公司(註)	148,284	978,990
	其他關係人	8,435	43,132
		<u>\$ 2,468,135</u>	<u>4,868,573</u>

(註)係合併公司代採買原料所產生之其他應收款。

4. 應付關係人款項

合併公司應付關係人款項明細如下：

帳列項目	關係人類別	108.12.31	107.12.31
應付帳款	母公司－友達光電股份有限公司	\$ 51,795	52,669
應付帳款	關聯企業－景智電子(合肥)有限公司	143,375	774,048
應付帳款	其他關係人：		
	隆達電子股份有限公司	102,533	278,018
	其他關係人	4,142	3,585
應付帳款	合併公司為聯合協議下之合資者之合資	72,942	-
其他應付款	母公司－友達光電股份有限公司	537	939
其他應付款	關聯企業：		
	景智電子(合肥)有限公司	272,109	1,166,895
其他應付款	其他關係人	13,016	38,936
		<u>\$ 660,449</u>	<u>2,315,090</u>

達運精密工業股份有限公司及其子公司合併財務報告附註(續)

5.其他流動負債

合併公司其他流動負債明細如下：

帳列項目	關係人類別	108.12.31	107.12.31
其他流動負債	母公司－友達光電股份有限公司	\$ 59,193	60,509
	關聯企業：		
	景智電子(合肥)有限公司	14,582	79,710
		<u>\$ 73,775</u>	<u>140,219</u>

上述交易，主要係合併公司暫收母公司加工費及應支付予關聯企業之客供材料貨款等，相關資訊請詳附註六(十)。

6.與關係人間之其他交易：

	交易金額	
	108年度	107年度
母公司－友達光電股份有限公司－其他費用等	\$ 11,286	29,163
關聯企業－其他費用等	5,776	735
其他關係人－其他費用等	9,401	24,300
母公司－友達光電股份有限公司－其他收入等	5,635	2,758
關聯企業－其他收入等	487	493
合併公司為聯合協議下之合資者之合資－其他收入等	223	1,060
其他關係人－友達光電(廈門)有限公司－其他收入等	44,692	-
其他關係人－友達光電(昆山)有限公司－其他收入等	19,053	1,926
其他關係人－其他收入等	867	8,888

與該等關係人間所有未清償餘額應於報導日三個月內以現金清償，一般費用支付係當月付款。其交易價格與一般交易無顯著不同。

7.預付貨款(帳列其他流動資產)

	108.12.31	107.12.31
合併公司為聯合協議下之合資者之合資－輔德高分子(股)公司	\$ -	<u>23,677</u>



## 達運精密工業股份有限公司及其子公司合併財務報告附註(續)

### 8. 財產交易

#### (1) 取得不動產、廠房及設備

合併公司向關係人取得不動產、廠房及設備之取得價款彙總如下：

	<u>108年度</u>	<u>107年度</u>
關聯企業	\$ 29,843	7,184
其他關係人	<u>1,342</u>	<u>-</u>
	<u>\$ 31,185</u>	<u>7,184</u>

合併公司因上述向關係人購入設備之應付款項，於民國一〇八年及一〇七年十二月三十一日尚未付款餘額分別為26,136千元及8,747千元，帳列其他應付款－關係人項下，關於不動產、廠房及設備之詳細資訊，請詳附註六(七)。

#### (2) 處分不動產、廠房及設備

合併公司出售不動產、廠房及設備予關係人明細彙總如下：

	<u>108年度</u>		<u>107年度</u>	
	<u>處分價款</u>	<u>處分(損)益</u>	<u>處分價款</u>	<u>處分(損)益</u>
母公司－友達光電股份有限公司	\$ 495	102	-	-
關聯企業－景智電子(合肥)有限公司	-	-	1,240	284
其他關係人－友達光電(廈門)有限公司	<u>25,090</u>	<u>-</u>	<u>29,502</u>	<u>2,365</u>
	<u>\$ 25,585</u>	<u>102</u>	<u>30,742</u>	<u>2,649</u>

合併公司因上述出售其他設備予關係人而產生之應收款項，於民國一〇八年及一〇七年十二月三十一日分別尚有520千元及34,530千元尚未收訖，帳列其他應收款－關係人項下。關於不動產、廠房及設備之詳細資訊，請詳附註六(七)。

## 達運精密工業股份有限公司及其子公司合併財務報告附註(續)

### 9.租賃交易

#### (1)租金支出

合併公司於民國一〇八年度及一〇七年度向關係人承租廠房、宿舍及運輸設備而產生之租金支出明細如下：

	<u>108年度</u>	<u>107年度</u>
母公司—友達光電股份有限公司	\$ 733	14,502
其他關係人—景智電子(廈門)有限公司	5,639	47,446
其他關係人—友達光電(斯洛伐克)有限公司	251	16,193
其他關係人—友達光電(廈門)有限公司	4,094	4,541
其他關係人	<u>2,918</u>	<u>3,934</u>
	<u>\$ 13,635</u>	<u>86,616</u>

合併公司向關係人承租廠房、宿舍及運輸設備之付款條件主要為一或三個月為一期，次月25日前付款，交易價格與一般價格無重大差異。

合併公司民國一〇七年五月向友達光電股份有限公司承租辦公處所簽訂兩年期租賃合約，合約總價值為27,264千元。民國一〇七年一月一日至十二月三十一日租金費用為13,632千元。該筆租賃交易已於民國一〇八年一月一日初次適用國際財務報導準則第十六號時分別認列使用權資產26,926千元及租賃負債26,926千元。於民國一〇八年一月一日至十二月三十一日認列利息支出145千元，該租賃合約於民國一〇八年七月提前終止租約，並認列租賃修改利益60千元，民國一〇八年十二月三十一日租賃負債餘額為0元。

#### (2)租金收入

合併公司於民國一〇八年度及一〇七年度出租土地、廠房及營業設備予關係人而產生之租金收入明細如下：

	<u>108年度</u>	<u>107年度</u>
合併公司為聯合協議下之合資者之合資—輔德高分子(股)公司	\$ 6,611	6,611
其他關係人—達亮電子(廈門)有限公司	8,179	8,841
其他關係人	<u>430</u>	<u>-</u>
	<u>\$ 15,220</u>	<u>15,452</u>

合併公司出租土地及營業設備予合併公司為聯合協議下之合資者之合資—輔德高分子(股)公司之收款條件係按月收款。另出租廠房予達亮電子(廈門)有限公司之收款條件係三個月一期，次月5日後三十天內收款。

達運精密工業股份有限公司及其子公司合併財務報告附註(續)

(四)主要管理人員交易

主要管理人員報酬包括：

	<u>108年度</u>	<u>107年度</u>
短期員工福利	\$ 44,217	64,745
退職後福利	318	432
其他長期福利	-	-
離職福利	2,276	-
股份基礎給付	-	-
	<u>\$ 46,811</u>	<u>65,177</u>

八、質押之資產

合併公司提供質押擔保之資產帳面價值明細如下：

<u>資產名稱</u>	<u>質押擔保標的</u>	<u>108.12.31</u>	<u>107.12.31</u>
土地	銀行借款及額度擔保	\$ 307,000	307,000
建築物	銀行借款及額度擔保	316,509	328,544
存出保證金(帳列其他 流動資產及其他金 融資產—非流動)	土地保證金、燃氣押金及租賃 押金	8,314	9,978
其他金融資產—流動	貨款質押及海關保證金	-	2,243
		<u>\$ 631,823</u>	<u>647,765</u>

九、重大或有負債及未認列之合約承諾

(一)重大未認列之合約承諾

1.合併公司未認列之合約承諾如下：

	<u>108.12.31</u>	<u>107.12.31</u>
取得不動產、廠房及設備	<u>\$ 271,057</u>	<u>1,654,316</u>

(二)合併公司於民國九十五年度與聯合協議下之合資者之合資—輔德高分子(股)公司簽訂長期購料合約，合併公司需依約定價格及數量向輔德高分子購入塑化原料。

十、重大之災害損失：無。

十一、重大之期後事項：無。

達運精密工業股份有限公司及其子公司合併財務報告附註(續)

十二、其他

員工福利、折舊及攤銷費用功能別彙總如下：

功 能 別 性 質 別	108年度			107年度		
	屬於營業 成本者	屬於營業 費用者	合 計	屬於營業 成本者	屬於營業 費用者	合 計
員工福利費用						
薪資費用	1,664,300	535,993	2,200,293	2,243,231	749,748	2,992,979
勞健保費用	40,152	42,005	82,157	32,989	45,625	78,614
退休金費用	100,968	32,659	133,627	135,462	37,400	172,862
董事酬金	-	10,440	10,440	-	12,815	12,815
其他員工福利費用	215,302	35,123	250,425	260,587	42,309	302,896
折舊費用	1,010,797	115,239	1,126,036	1,084,616	144,927	1,229,543
攤銷費用	-	-	-	-	-	-

十三、附註揭露事項

(一)重大交易事項相關資訊

民國一〇八年一月一日至十二月三十一日合併公司依證券發行人財務報告編製準則之規定，應再揭露之重大交易事項相關資訊如下：

1. 資金貸與他人：請詳附表一。
2. 為他人背書保證：無。
3. 期末持有有價證券情形(不包含投資子公司、關聯企業及合資權益部分)：請詳附表二。
4. 累積買進或賣出同一有價證券之金額達新台幣三億元或實收資本額百分之二十以上：請詳附表三。
5. 取得不動產之金額達新台幣三億元或實收資本額百分之二十以上：無。
6. 處分不動產之金額達新台幣三億元或實收資本額百分之二十以上：無。
7. 與關係人進、銷貨之金額達新台幣一億元或實收資本額百分之二十以上者：請詳附表四。
8. 應收關係人款項達新台幣一億元或實收資本額百分之二十以上：請詳附表五。
9. 從事衍生工具交易：請詳附註六(二)。
10. 母子公司間業務關係及重要交易往來情形：請詳附表六。

(二)轉投資事業相關資訊：請詳附表七。

## 達運精密工業股份有限公司及其子公司合併財務報告附註(續)

### (三)大陸投資資訊：

1.轉投資大陸地區之事業相關資訊：請詳附表八。

2.轉投資大陸地區限額：請詳附表八。

3.重大交易事項：

合併公司民國一〇八年一月一日至十二月三十一日與大陸被投資公司直接或間接之重大交易事項(於編製合併報告時業已沖銷)，請詳「重大交易事項相關資訊」以及「母子公司間業務關係及重要交易往來情形」之說明。

## 十四、部門資訊

### (一)一般性資訊

合併公司之應報導部門僅有光電科技部門，係經營液晶顯示器模組、背光模組、液晶電視及相關零組件之設計、製造與銷售等業務。

### (二)應報導部門損益、資產、負債及其衡量基礎與調節之資訊

合併公司係以主要營運決策者複核之內部管理報告之部門稅後損益作為管理階層資源分配與評估績效之基礎。由於所得稅、非經常發生之損益及兌換損益係以集團為基礎進行管理，故合併公司未分攤所得稅費用(利益)、非經常發生之損益及兌換損益至應報導部門。此外，所有應報導部門之損益均包含折舊與攤銷外之重大非現金項目。報導之金額與營運決策者使用之報告一致。

營運部門之會計政策皆與附註四所述之重要會計政策之彙總說明相同。

合併公司將部門間之銷售及移轉，視為與第三人間之交易。以現時市價衡量。

達運精密工業股份有限公司及其子公司合併財務報告附註(續)

合併公司營運部門資訊及調節如下：

	光電部門	調整及銷除	合 計
108年度			
收入：			
來自外部客戶收入	\$ 15,851,885	-	15,851,885
部門間收入	9,632,722	(9,632,722)	-
利息收入	89,716	-	89,716
收入總計	<u>\$ 25,574,323</u>	<u>(9,632,722)</u>	<u>15,941,601</u>
利息費用	\$ (54,761)	-	(54,761)
折舊與攤銷	(1,126,036)	-	(1,126,036)
採用權益法之關聯企業及合資損益之份額	<u>(71,261)</u>	<u>(8,499)</u>	<u>(79,760)</u>
<b>應報導部門損益</b>	<b><u>(109,645)</u></b>	<b><u>(80,496)</u></b>	<b><u>(190,141)</u></b>
資 產：			
採權益法之投資	\$ 10,706,106	(10,274,058)	432,048
非流動資產資本支出	<u>1,037,034</u>	<u>-</u>	<u>1,037,034</u>
<b>應報導部門資產</b>	<b><u>\$ 36,108,921</u></b>	<b><u>(16,212,674)</u></b>	<b><u>19,896,247</u></b>
<b>應報導部門負債</b>	<b><u>\$ 14,669,392</u></b>	<b><u>(5,824,097)</u></b>	<b><u>8,845,295</u></b>

	光電部門	調整及銷除	合 計
107年度			
收入：			
來自外部客戶收入	21,362,170	-	21,362,170
部門間收入	15,264,436	(15,264,436)	-
利息收入	85,077	-	85,077
收入總計	<u>\$ 36,711,683</u>	<u>(15,264,436)</u>	<u>21,447,247</u>
利息費用	\$ (32,584)	-	(32,584)
折舊與攤銷	(1,229,543)	-	(1,229,543)
採用權益法之關聯企業及合資損益之份額	<u>665,363</u>	<u>(623,304)</u>	<u>42,059</u>
<b>應報導部門損益</b>	<b><u>822,010</u></b>	<b><u>(500,112)</u></b>	<b><u>321,898</u></b>
資 產：			
採權益法之投資	\$ 11,186,702	(10,665,952)	520,750
非流動資產資本支出	<u>1,923,202</u>	<u>-</u>	<u>1,923,202</u>
<b>應報導部門資產</b>	<b><u>\$ 44,893,099</u></b>	<b><u>(21,289,836)</u></b>	<b><u>23,603,263</u></b>
<b>應報導部門負債</b>	<b><u>\$ 22,383,575</u></b>	<b><u>(10,575,161)</u></b>	<b><u>11,808,414</u></b>

(三)產品別及勞務別資訊

合併公司來自外部客戶收入資訊如下：

產品及勞務名稱	108年度	107年度
光電科技產品及週邊零組件	\$ 14,551,357	17,811,325
液晶電視及模組代工	<u>1,300,528</u>	<u>3,550,845</u>
合計	<b><u>\$ 15,851,885</u></b>	<b><u>21,362,170</u></b>

達運精密工業股份有限公司及其子公司合併財務報告附註(續)

(四)地區別資訊

合併公司地區別資訊如下，其中收入係依據客戶所在地理位置為基礎歸類，而非流動資產則依據資產所在地理位置歸類。

地 區 別	108年度	107年度
來自外部客戶收入：		
臺 灣	\$ 9,163,481	12,344,510
日 本	1,016,081	2,859,889
中 國	4,508,791	3,169,398
馬來西亞	87,847	2,372,984
其 他	1,075,685	615,389
	<b>\$ 15,851,885</b>	<b>21,362,170</b>
地 區 別	108.12.31	107.12.31
非流動資產：		
臺 灣	\$ 4,909,623	5,187,159
中 國	3,134,313	3,099,753
其 他	53,303	30,046
合 計	<b>\$ 8,097,239</b>	<b>8,316,958</b>

非流動資產包含不動產、廠房及設備及其他資產，惟不包含金融工具、遞延所得稅資產及退職福利之資產之非流動資產。

(五)主要客戶資訊

	108年度	107年度
來自光電部門之某客戶	<b>\$ 6,466,477</b>	<b>10,115,728</b>

達運精密工業股份有限公司及子公司  
資金貸與他人

民國一〇八年一月一日至十二月三十一日

附表一

單位：千元

編號	貸出資金 之公司	貸與 對象	往來 科目	是否為 關係人	本期最 高金額	期末 餘額	實際動 支金額	利率 區間	資金 性質	業務往 來金額	有短期融 通資金必 要之原因	提列備 抵損失 金額	擔保品		對個別對象 資金貸 與限額	資金貸與 總限額
													名稱	價值		
1	DPSZ	友達光電(昆山)有限公司	其他應收款 —關係人	是	460,450	431,550	按人民幣行基準 利率調整計收	短期資金週轉	-	-	營運週轉	-	-	-	711,740 (註1)	711,740 (註1)
2	FTWJ	友達光電(昆山)有限公司	其他應收款 —關係人	是	92,090	64,733	按人民幣行基準 利率調整計收	短期資金週轉	-	-	營運週轉	-	-	-	2,071,120 (註2)	2,071,120 (註2)
3	FTKS	友達光電(昆山)有限公司	其他應收款 —關係人	是	450,170	431,550	按人民幣行基準 利率調整計收	短期資金週轉	-	-	營運週轉	-	-	-	540,321 (註1)	540,321 (註1)

註1：資金貸與單一企業之限額不得超過貸出資金之公司淨值百分之四十；資金貸與總額不得超過貸出資金之公司淨值百分之四十。

註2：資金貸與單一企業之限額不得超過貸出資金之公司淨值；資金貸與總額不得超過貸出資金之公司淨值。

註3：已於合併財務報告中沖銷。



達運精密工業股份有限公司及子公司  
 期末持有有價證券情形(不包含投資子公司、關聯企業及合資權益部分)  
 民國一〇八年十二月三十一日

附表二

單位：千元/千股

持有之公司	有價證券 種類及名稱	與有價證券 發行人之關係	帳列科目	期 末			備 註
				股 數	帳面金額	持 股 比 率	
本公司	緯昌科技股份有限公司股票	實質關係人	透過其他綜合損益按公允價值 衡量之金融資產－非流動	4,700	56,400	12.11 %	56,400 (註)
"	D8AI Holdings Corporation 股票	-	透過其他綜合損益按公允價值 衡量之金融資產－非流動	7,000	8,649	4.59 %	8,649 (註)
"	DISIGN Incorporated 股票	-	透過其他綜合損益按公允價值 衡量之金融資產－非流動	2	10,714	19.89 %	10,714 (註)
"	懷藝精密科技股份有限公司 股票	-	透過其他綜合損益按公允價值 衡量之金融資產－非流動	2,914	34,968	10.00 %	34,968 (註)
"	信永科技股份有限公司 股票	-	透過其他綜合損益按公允價值 衡量之金融資產－非流動	150	1,500	16.13 %	1,500 (註)
FTKS	結構式存款	-	透過損益按公允價值衡量之金 融資產－流動	-	CNY171,493	- %	CNY171,493 (註)
FPWJ	結構式存款	-	透過損益按公允價值衡量之金 融資產－流動	-	CNY100,642	- %	CNY100,642 (註)
DPSZ	結構式存款	-	透過損益按公允價值衡量之金 融資產－流動	-	CNY70,488	- %	CNY70,488 (註)

註：前述有價證券並無提供擔保、質押借款或其他依約定而受限制者。

**達運精密工業股份有限公司及子公司  
累積買進或賣出同一有價證券之金額達新台幣三億元或實收資本額百分之二十以上  
民國一〇八年一月一日至十二月三十一日**

附表三

單位：千元

買、賣 之公司	有價證券 種類及 名稱	帳列 科目	交易 對象	關係	期 初		買 入		賣 出			其 他(註)		期 末			
					股數	金額	股數	金額	股數	售價	帳面 成本	處分 損益	股數	金額	股數	金額	
FTKS	結構式存款	透過損益 按公允價 值衡量之 金融資產 — 流動	-	-	-	CNY274,091	-	CNY510,000	-	CNY621,552	CNY621,552	-	-	-	CNY8,954	-	CNY171,493
FPWJ	結構式存款	透過損益 按公允價 值衡量之 金融資產 — 流動	-	-	-	CNY91,753	-	CNY200,000	-	CNY194,885	CNY194,885	-	-	-	CNY3,774	-	CNY100,642
DPSZ	結構式存款	透過損益 按公允價 值衡量之 金融資產 — 流動	-	-	-	-	-	CNY140,000	-	CNY71,331	CNY71,331	-	-	-	CNY1,819	-	CNY70,488

註：係評價利益。

達運精密工業股份有限公司及子公司  
與關係人進、銷貨之金額達新台幣一億元或實收資本額百分之二十以上者  
民國一〇八年一月一日至十二月三十一日

附表四

單位：千元

進(銷)貨之公司	交易對象名稱	關係	交易情形				交易條件與一般交易不同之情形及原因		應收(付)票據、帳款		備註
			進(銷)貨	金額	佔總進(銷)貨之比率	授信期間	單價	授信期間	餘額	佔總應收(付)票據、帳款之比率	
本公司	DPSZ	DPLB之孫公司	進貨	606,434	4%	月結90天	無重大差異	月結90天	(156,919)	(5)%	註1
"	DPXM	"	"	4,819,703	35%	月結90天	"	月結90天	(1,390,592)	(45)%	"
"	FTWJ	FHVI之孫公司	"	3,428,533	25%	月結90天	"	月結90天	(998,087)	(32)%	"
"	景智電子(合肥)有限公司	BVLB之子公司	"	1,726,072	13%	月結60天	"	月結60天	(143,375)	(5)%	"
"	輔總高分子(股)公司	採權益法認列之被投資公司	"	1,027,147	7%	月結45天	"	月結45天	(72,942)	(2)%	"
"	友達光電(股)公司	本公司之母公司	"	410,921	3%	月結45天	"	月結45天	(43,343)	(1)%	"
"	友達光電(股)公司	本公司之母公司	銷貨	(6,456,889)	(42)%	月結60天	"	月結60天	845,012	31%	"
"	友達光電(蘇州)有限公司	友達光電之孫公司	"	(797,366)	(5)%	月結120天	"	月結120天	290,507	11%	"
"	友達光電(廈門)有限公司	"	"	(1,379,316)	(9)%	"	"	"	501,004	18%	"
"	FTWJ	FHVI之孫公司	"	(521,864)	(3)%	月結60天	"	月結60天	196,827	7%	註1
"	景智電子(合肥)有限公司	BVLB之子公司	"	(236,590)	(2)%	"	"	"	9,589	-	"
"	DPSZ	DPLB之孫公司	"	(110,489)	(1)%	"	"	"	11,445	-	註1
"	DPXM	"	"	(107,170)	(1)%	"	"	"	36,730	1%	"
"	蘇州佳世達電子有限公司	實質關係人	"	(208,913)	(1)%	月結120天	"	月結120天	80,000	3%	"

**達運精密工業股份有限公司及子公司  
與關係人進、銷貨之金額達新台幣一億元或實收資本額百分之二十以上者  
民國一〇八年一月一日至十二月三十一日**

進(銷)貨之公司	交易對象名稱	關係	交易情形				交易條件與一般交易不同之情形及原因			備註	
			進(銷)貨	金額	佔總進(銷)貨之比率	授信期間	單價	授信期間	應收(付)票據、帳款餘額		佔總應收(付)票據、帳款之比率
本公司	Darwin Summit Corporation Ltd.	採權益法認列之被投資公司	銷貨	(100,201)	(1)%	月結90天	無重大差異	月結90天	CNY 42,033	2%	
FTWJ	"	本公司	進貨	CNY 116,790	21%	月結60天	"	月結60天	CNY (283,725)	(57)%	註1
"	隆達電子(股)公司	實質關係人	"	CNY 57,349	10%	月結120天	"	月結120天	CNY (22,443)	(5)%	
DPXM	本公司	母公司	"	CNY 24,058	3%	月結60天	"	月結60天	CNY (19,029)	(7)%	註1
"	友達光電(股)公司	本公司之母公司	"	CNY 28,887	4%	月結45天	"	月結45天	CNY (1,936)	(1)%	
DPSZ	本公司	母公司	"	CNY 24,407	25%	月結60天	"	月結60天	CNY (2,649)	(7)%	註1
FTWJ	本公司	母公司	銷貨	CNY (765,048)	(90)%	月結90天	"	月結90天	CNY 552,530	91%	"
DPXM	本公司	母公司	"	CNY (1,074,429)	(89)%	"	"	"	CNY 384,021	83%	"
"	友達光電(廈門)有限公司	友達光電之孫公司	"	CNY (43,246)	(4)%	月結120天	"	月結120天	CNY 13,923	3%	
DPSZ	本公司	母公司	"	CNY (134,962)	(76)%	月結90天	"	月結90天	CNY 36,326	70%	註1

註1：上述與合併個體有關之交易於編製合併財務報告時業已沖銷。

註2：本表相關數字涉及外幣者，依報導日之匯率換算為新台幣列示，若屬資產負債科目者，以即期匯率換算；若屬損益科目者，以平均匯率換算。

**達運精密工業股份有限公司及子公司**  
**應收關係人款項達新台幣一億元或實收資本額百分之二十以上**  
**民國一〇八年十二月三十一日**

附表五

單位：千元

帳列應收款項之公司	交易對象名稱	關係	應收關係人款項餘額(註1)	週轉率(註2及3)	逾期應收關係人款項		應收關係人款項 期後收回金額	提列備抵 損失金額
					金額	處理方式		
本公司	友達光電(股)公司	本公司之母公司	845,532	註4	71,466	持續催收	-	-
"	友達光電(蘇州)有限公司	友達光電(股)公司之孫公司	290,507	5.49	-	-	-	-
"	友達光電(廈門)有限公司	友達光電(股)公司之孫公司	501,004	5.36	-	-	-	-
"	景智電子(合肥)有限公司	BVLB之子公司	157,802	註4	-	-	-	-
"	FTWJ	FHVI之孫公司	1,230,770	註4	29,182	即期收款	414,948	-
DPXM	本公司	母公司	384,031	註4	-	-	CNY 24,417	-
FTKS	友達光電(昆山)有限公司	友達光電(股)公司之孫公司	101,547	註4	-	-	CNY -	-
DPSZ	本公司	母公司	36,326	2.55	-	-	CNY -	-
FTWJ	本公司	母公司	552,530	1.39	-	-	CNY 97,667	-

註1：包含有短期融通資金之必要及非銷售交易產生之其他應收款項。

註2：上述與合併個體有關之交易於編製合併財務報告時業已沖銷。

註3：本表相關數字涉及外幣者，依報導日之匯率換算為新台幣列示，若屬資產負債科目者，以即期匯率換算；若屬損益科目者，以平均匯率換算。

註4：係包括非銷售交易產生之其他應收款項。

**達運精密工業股份有限公司及子公司  
 母子公司間業務關係及重要交易往來情形  
 民國一〇八年一月一日至十二月三十一日**

附表六

單位：千元

編號	交易人名稱	交易往來對象	與交易人之關係(註1)	交易往來情形				佔合併總營業收入 或總資產之比率
				科目	金額(註2)	交易條件		
0	本公司	FTWJ	1	銷貨	521,864	無重大差異	3%	
1	DPSZ	本公司	2	銷貨	CNY 134,962	"	4%	
2	DPXM	本公司	2	銷貨	CNY 1,074,429	"	30%	
3	FTWJ	本公司	2	銷貨	CNY 765,048	"	22%	
0	本公司	FTWJ	1	應收款項	1,230,770	"	6%	
1	DPSZ	本公司	2	應收款項	CNY 36,326	"	1%	
2	DPXM	本公司	2	應收款項	CNY 384,031	"	8%	
3	FTWJ	本公司	2	應收款項	CNY 552,530	"	12%	

註1：與交易人之關係種類標示如下：

1. 母公司對子公司。
2. 子公司對母公司。
3. 子公司對子公司。

註2：母子公司間業務關係及重要交易往來情形，係揭露銷貨及應收款項佔合併營業收入或總資產之比率達1%之交易。

**達運精密工業股份有限公司及子公司  
轉投資事業相關資訊(不包含大陸被投資公司)**  
民國一〇八年一月一日至十二月三十一日

附表七

單位：千元/千股

投資公司 名稱	被投資公司 名稱	所在 地區	主要營 業項目	原始投資金額		期末持有		帳面金額	期中最高 持股比例	被投資公司 本期損益	本期認列之 投資損益	備註
				本期末	去年底	股數	比率					
本公司	FHVI	BVI	控股公司	2,362,321	2,362,321	22,006	100.00 %	4,008,112	100 %	96,028	20,304	子公司(註1)
"	FRVI	BVI	"	-	274,700	-	- %	-	100 %	6,200	6,029	子公司(註1、3)
"	DPLB	馬來西亞	"	4,362,627	4,362,627	92,267	100.00 %	6,172,423	100 %	(27,931)	(17,834)	子公司(註2)
"	FFMI	Mauritius	"	274,700	-	653	100.00 %	93,524	100 %	6,200	-	子公司(註3)
"	輔德	中華民國	高分子塑化原 料製造與銷售	338,729	338,729	33,873	49.00 %	178,719	49 %	(88,238)	(43,237)	聯合協議下之 合資者之合資 關聯企業
"	BVLB	馬來西亞	控股公司	1,051,289	1,051,289	36,000	29.71 %	242,935	29.71 %	(133,388)	(39,630)	關聯企業
"	Darwin Summit Corporation Ltd.	泰國	國際貿易	3,740	3,740	40	40.00 %	10,394	40 %	7,765	3,107	關聯企業
FHVI	FWSA	Samoa	控股公司	USD 19,000	USD 19,000	19,000	100.00 %	USD 14,364	100 %	USD 146	USD 146	子公司
"	PMSA	"	"	USD 39,673	USD 39,673	31,993	100.00 %	USD 44,825	100 %	USD 1,832	USD 1,832	子公司
"	FTMI	Mauritius	"	USD 6,503	USD 6,503	6,503	100.00 %	USD 75,756	100 %	USD (2,786)	USD (2,786)	子公司
FRVI	FFMI	"	"	USD -	USD 8,200	-	- %	USD -	100 %	USD 200	USD 200	子公司(註3)
DPLB	DPHK	香港	"	USD103,785	USD103,785	10	100.00 %	USD 205,804	100 %	USD (248)	USD (248)	子公司(註4)
"	DPK	斯洛伐克	車用產品之製 造與銷售	EUR 4,000	EUR 4,000	-	100.00 %	USD 2,546	100 %	USD (655)	USD (655)	子公司

註1：差異係成本投資與股權淨值差異攤銷數。

註2：差異係逆流未實現毛利及投資成本與股權淨值差異攤銷數等。

註3：配合併公司發展架構調整，FRVI於民國一〇八年十一月經董事會決議清算。民國一〇八年十二月三十一日FRVI清算程序已辦理完竣，原由FRVI間接持有之FFMI改為本公司直接持有。

註4：DPHK尚未辦妥相關股本變更登記。

達運精密工業股份有限公司及子公司  
大陸投資資訊

民國一〇八年一月一日至十二月三十一日

附表八

1.轉投資大陸地區之事業相關資訊：

單位：千元

大陸被投資 公司名稱	主要營業 項目	實收 資本額	投資 方式	本 期 初 自 台 灣 匯 出 累 積 投 資 金 額	本 期 匯 出 或 收 回 投 資 金 額		本 期 末 自 台 灣 匯 出 累 積 投 資 金 額	被 投 資 公 司 本 期 損 益 (註4)	本 公 司 直 接 或 間 接 投 資 之 持 股 比 例	期 中 最 高 持 股 比 例	本 期 認 列 投 資 損 益 (註4)	本 期 投 資 帳 面 價 值	截 至 本 期 止 已 匯 回 投 資 收 益
					匯 出	收 回							
FTWJ	背光模組及相關 零件之製造與 銷售	USD 35,000 (註5)	(註1)	195,878 USD 6,500	-	-	195,878 USD 6,500	(88,537) USD(2,863)	100.00 %	100.00 %	(88,537) USD(2,863)	2,071,120 USD 68,728	USD 14,075
FPWJ	精密塑膠件產銷	USD 29,000 (註6)	(註1)	572,565 USD 19,000	-	-	572,565 USD 19,000	6,879 USD 222	100.00 %	100.00 %	6,879 USD 222	644,612 USD 21,391	-
FHWJ	生產電動跑步機	USD 6,500	(註1)	247,107 USD 8,200	-	-	247,107 USD 8,200	6,200 USD 200	100.00 %	100.00 %	6,200 USD 200	43,308 USD 1,437	-
FTKS	背光模組及相關 零件之製造與 銷售	USD 36,000	(註1)	1,084,860 USD 36,000	-	-	1,084,860 USD 36,000	56,654 USD 1,832	100.00 %	100.00 %	56,654 USD 1,832	1,350,802 USD 44,825	-
DPSZ	背光模組及相關 零件之製造與 銷售	USD 25,000 (註7)	(註1)	452,025 USD 15,000	-	-	452,025 USD 15,000	1,474 USD 48	100.00 %	100.00 %	1,474 USD 48	1,779,351 USD 59,046	USD 33,317
DPXM	背光模組及相關 零件之製造與 銷售	USD 70,000	(註1)	2,109,450 USD 70,000	-	-	2,109,450 USD 70,000	(9,145) USD (296)	100.00 %	100.00 %	(9,145) USD (296)	4,422,562 USD 146,758	USD 51,750
BVHF	液晶光電產品及 相關零件之製 造與銷售	USD 73,450	(註1)	482,160 USD 16,000	-	-	482,160 USD 16,000	(133,307) USD (4,310)	29.71 %	29.71 %	(39,606) USD (1,281)	242,369 USD 8,043	-



2.轉投資大陸地區限額：

單位：千元

本期期末累計自台灣匯出 赴大陸地區投資金額	經濟部投審會核准 投資金額	依經濟部投審會規定赴 大陸地區投資限額(註2)
5,144,045 (USD170,700)	5,674,511 (USD188,303)	6,630,571

註1：投資方式為第三地區公司再投資大陸公司。

註2：限額係新台幣八千萬元，或淨值或合併淨值之60%，取其較高者。

註3：本表相關數字涉及外幣者，依報導日之匯率換算為新台幣列示，若屬資產負債科目者，以即期匯率換算；若屬損益科目者，以平均匯率換算。

註4：係以經會計師查核之財務報表認列。

註5：包含FTWJ於民國九十四年度至九十六年度辦理盈餘轉增資金額計USD28,500千元。

註6：包含FTWJ盈餘分派匯至境外控股公司再轉增資金額計USD10,000千元。

註7：包含民國九十九年度由DPLB自有資金轉增資金額計USD1,000千元及DPSZ於民國一〇一一年度辦理盈餘轉增資金額計USD9,000千元。



安侯建業聯合會計師事務所

KPMG

台北市11049信義路5段7號68樓(台北101大樓)  
68F., TAIPEI 101 TOWER, No. 7, Sec. 5,  
Xinyi Road, Taipei City 11049, Taiwan (R.O.C.)

Telephone 電話 + 886 (2) 8101 6666

Fax 傳真 + 886 (2) 8101 6667

Internet 網址 kpmg.com/tw

## 會計師查核報告

達運精密工業股份有限公司董事會 公鑒：

### 查核意見

達運精密工業股份有限公司民國一〇八年及一〇七年十二月三十一日之資產負債表，暨民國一〇八年及一〇七年一月一日至十二月三十一日之綜合損益表、權益變動表及現金流量表以及個體財務報告附註(包括重大會計政策彙總)，業經本會計師查核竣事。

依本會計師之意見，基於本會計師之查核結果及其他會計師之查核報告(請參閱其他事項段)，上開個體財務報告在所有重大方面係依照證券發行人財務報告編製準則編製，足以允當表達達運精密工業股份有限公司民國一〇八年及一〇七年十二月三十一日之財務狀況，暨民國一〇八年及一〇七年一月一日至十二月三十一日之財務績效及現金流量。

### 查核意見之基礎

本會計師民國一〇八年度個體財務報告係依照會計師查核簽證財務報表規則、金管證審字第1090360805號函及一般公認審計準則執行查核工作；民國一〇七年度個體財務報告係依照會計師查核簽證財務報表規則及一般公認審計準則執行查核工作。本會計師於該等準則下之責任將於會計師查核個體財務報告之責任段進一步說明。本會計師所隸屬事務所受獨立性規範之人員已依會計師職業道德規範，與達運精密工業股份有限公司保持超然獨立，並履行該規範之其他責任。基於本會計師之查核結果及其他會計師之查核報告，本會計師相信已取得足夠及適切之查核證據，以作為表示查核意見之基礎。

### 關鍵查核事項

關鍵查核事項係指依本會計師之專業判斷，對達運精密工業股份有限公司民國一〇八年度個體財務報告之查核最為重要之事項。該等事項已於查核個體財務報告整體及形成查核意見之過程中予以因應，本會計師並不對該等事項單獨表示意見。本會計師判斷應溝通在查核報告上之關鍵查核事項如下：

#### 一、收入認列時點正確性

有關收入認列之會計政策請詳個體財務報告附註四(十五)；收入認列之說明，請詳個體財務報告附註六(十九)。

關鍵查核事項之說明：

達運精密工業股份有限公司係以各銷售合約所訂之交易條件來決定產品控制權移轉時點，並認列銷貨收入。由於此銷貨收入認列流程常涉及人工作業，易造成收入認列時點不適當，且於財務報導日前後之銷貨交易金額對財務報表之影響重大。因此，收入認列時點之正確性列為本會計師執行達運精密工業股份有限公司財務報告查核重要的評估事項之一。



因應之查核程序：

本會計師對上述關鍵查核事項之主要查核程序包括：測試收入之內控制度設計及執行之有效性，包括確認銷售合約之交易條件與收入認列已適當入帳；選取財務報導日前後一定期間銷售交易之樣本，分析樣本之客戶合約，評估銷售合約所載之交易條件確認收入認列已記錄於適當期間。

## 二、不動產、廠房及設備之減損評估

有關資產減損之會計政策請詳個體財務報告附註四(十三)非金融資產減損；不動產、廠房及設備之減損評估之會計估計及假設不確定性，請詳個體財務報告附註五(一)；不動產、廠房及設備之減損評估之說明，請詳個體財務報告附註六(七)。

關鍵查核事項之說明：

達運精密工業股份有限公司係屬高資本支出之產業，加上所處產業之景氣易受市場環境因素而大幅波動，因此不動產、廠房及設備之減損評估係屬重要。由於減損評估過程包含辨認現金產生單位、決定評價方式、選擇重要假設及計算可回收金額等，須仰賴管理階層之主觀判斷，評估過程複雜，係具有高度估計不確定性之會計估計。因此，本會計師認為達運精密工業股份有限公司對不動產、廠房及設備所作之減損評估，為本年度查核重要事項之一。

因應之查核程序：

本會計師對上述關鍵查核事項之主要查核程序包括：瞭解達運精密工業股份有限公司針對減損評估之相關政策及處理程序；評估管理階層辨認可能減損之現金產生單位及其相關受測資產是否存有減損跡象；評估管理階層衡量可回收金額所使用之評價方式之合理性，包括所使用之預計成長率、所使用之折現率及資金成本假設等；並評估管理階層過去所作預測之準確度進行敏感度分析；除上述評估程序外，本會計師另委託內部專家評估加權平均資金成本之設算及其假設。同時，透過詢問管理階層並檢視期後事項查核程序所取得之查核證據，辨認於財務報導日後是否發生任何影響減損測試結果之事項。

## 其他事項

達運精密工業股份有限公司採用權益法之投資中，有關輔德高分子股份有限公司之財務報告未經本會計師查核，而係由其他會計師查核。因此，本會計師對上開個體財務報告所表示之意見中，有關該等採用權益法之投資所列之金額係依據其他會計師之查核報告。民國一〇八年及一〇七年十二月三十一日對該等採權益法之投資金額皆佔資產總額之0.8%，民國一〇八年及一〇七年一月一日至十二月三十一日所認列之採權益法之子公司、關聯企業及合資損益之份額分別佔稅前淨(損)利之16%及(0.01)%。

## 管理階層與治理單位對個體財務報告之責任

管理階層之責任係依照證券發行人財務報告編製準則編製允當表達之個體財務報告，且維持與個體財務報告編製有關之必要內部控制，以確保個體財務報告未存有導因於舞弊或錯誤之重大不實表達。

於編製個體財務報告時，管理階層之責任亦包括評估達運精密工業股份有限公司繼續經營之能力、相關事項之揭露，以及繼續經營會計基礎之採用，除非管理階層意圖清算達運精密工業股份有限公司或停止營業，或除清算或停業外別無實際可行之其他方案。



達運精密工業股份有限公司之治理單位(含審計委員會)負有監督財務報導流程之責任。

### 會計師查核個體財務報告之責任

本會計師查核個體財務報告之目的，係對個體財務報告整體是否存有導因於舞弊或錯誤之重大不實表達取得合理確信，並出具查核報告。合理確信係高度確信，惟依照一般公認審計準則執行之查核工作無法保證必能偵出個體財務報告存有之重大不實表達。不實表達可能導因於舞弊或錯誤。如不實表達之個別金額或彙總數可合理預期將影響個體財務報告使用者所作之經濟決策，則被認為具有重大性。

本會計師依照一般公認審計準則查核時，運用專業判斷並保持專業上之懷疑。本會計師亦執行下列工作：

- 1.辨認並評估個體財務報告導因於舞弊或錯誤之重大不實表達風險；對所評估之風險設計及執行適當之因應對策；並取得足夠及適切之查核證據以作為查核意見之基礎。因舞弊可能涉及共謀、偽造、故意遺漏、不實聲明或踰越內部控制，故未偵出導因於舞弊之重大不實表達之風險高於導因於錯誤者。
- 2.對與查核攸關之內部控制取得必要之瞭解，以設計當時情況下適當之查核程序，惟其目的非對達運精密工業股份有限公司內部控制之有效性表示意見。
- 3.評估管理階層所採用會計政策之適當性，及其所作會計估計與相關揭露之合理性。
- 4.依據所取得之查核證據，對管理階層採用繼續經營會計基礎之適當性，以及使達運精密工業股份有限公司繼續經營之能力可能產生重大疑慮之事件或情況是否存在重大不確定性，作出結論。本會計師若認為該等事件或情況存在重大不確定性，則須於查核報告中提醒個體財務報告使用者注意個體財務報告之相關揭露，或於該等揭露係屬不適當時修正查核意見。本會計師之結論係以截至查核報告日所取得之查核證據為基礎。惟未來事件或情況可能導致達運精密工業股份有限公司不再具有繼續經營之能力。
- 5.評估個體財務報告(包括相關附註)之整體表達、結構及內容，以及個體財務報告是否允當表達相關交易及事件。
- 6.對於採用權益法之被投資公司之財務資訊取得足夠及適切之查核證據，以對個體財務報告表示意見。本會計師負責查核案件之指導、監督及執行，並負責形成達運精密工業股份有限公司之查核意見。

本會計師與治理單位溝通之事項，包括所規劃之查核範圍及時間，以及重大查核發現(包括於查核過程中所辨認之內部控制顯著缺失)。

本會計師亦向治理單位提供本會計師所隸屬事務所受獨立性規範之人員已遵循會計師職業道德規範中有關獨立性之聲明，並與治理單位溝通所有可能被認為會影響會計師獨立性之關係及其他事項(包括相關防護措施)。



本會計師從與治理單位溝通之事項中，決定對達運精密工業股份有限公司民國一〇八年度個體財務報告查核之關鍵查核事項。本會計師於查核報告中敘明該等事項，除非法令不允許公開揭露特定事項，或在極罕見情況下，本會計師決定不於查核報告中溝通特定事項，因可合理預期此溝通所產生之負面影響大於所增進之公眾利益。

安侯建業聯合會計師事務所

會計師：

呂倩慧  
郭士華



證券主管機關：金管證審字第1040007866號  
核准簽證文號：金管證六字第0950103298號  
民國一〇九年二月二十五日



達達精密工業股份有限公司

資產負債表

民國一〇八年十二月三十一日

單位：新台幣千元

	108.12.31		107.12.31		
	金額	%	金額	%	
<b>資產</b>					
<b>流動資產：</b>					
1100 現金及約當現金(附註六(一))	\$ 1,257,635	6	1,471,968	6	
1170 應收帳款(附註六(三))	666,442	3	1,158,818	4	
1180 應收帳款－關係人(附註六(三)及七)	2,069,079	10	3,573,621	13	
1200 其他應收款(附註六(四))	25	-	56	-	
1210 其他應收款－關係人(附註六(四)及七)	1,228,342	5	3,699,875	14	
1310 存貨(附註六(五))	430,913	2	824,939	3	
1479 其他流動資產(附註六(九)及七)	43,661	-	60,484	-	
	<u>5,696,097</u>	<u>26</u>	<u>10,789,761</u>	<u>40</u>	
<b>非流動資產：</b>					
1517 透過其他綜合損益按公允價值衡量之金融資產－非流動 (附註六(二))	112,231	-	65,049	-	
1550 採用權益法之投資(附註六(六))	10,706,107	50	11,186,702	41	
1600 不動產、廠房及設備(附註六(七)、七及八)	4,908,218	23	5,186,679	19	
1840 遞延所得稅資產(附註六(十六))	125,588	1	49,753	-	
1915 預付設備款	1,405	-	480	-	
1980 其他金融資產－非流動(附註八)	1,610	-	1,610	-	
	<u>15,855,159</u>	<u>74</u>	<u>16,490,273</u>	<u>60</u>	
	<u>\$ 21,551,256</u>	<u>100</u>	<u>27,280,034</u>	<u>100</u>	
<b>負債及權益總計</b>					
<b>負債：</b>					
108.12.31	金額	%	107.12.31	金額	%
	\$ 47,430	-	23,372	-	
	282,331	2	431,485	2	
	2,810,866	13	4,593,293	17	
	783,642	4	1,235,520	5	
	1,900,113	9	4,357,074	16	
	64,097	-	304,049	1	
	21,668	-	25,902	-	
	57,352	-	57,352	-	
	<u>400,283</u>	<u>2</u>	<u>666,768</u>	<u>2</u>	
	<u>6,367,782</u>	<u>30</u>	<u>11,694,815</u>	<u>43</u>	
	3,081,487	14	2,738,839	10	
	1,050,671	5	1,050,955	4	
	364	-	576	-	
	<u>4,132,522</u>	<u>19</u>	<u>3,790,370</u>	<u>14</u>	
	<u>10,500,304</u>	<u>49</u>	<u>15,485,185</u>	<u>57</u>	
	6,655,551	31	6,655,551	24	
	4,308,845	20	4,399,610	16	
	1,209,293	5	1,534,958	6	
	(1,122,737)	(5)	(795,270)	(3)	
	<u>11,050,952</u>	<u>51</u>	<u>11,794,849</u>	<u>43</u>	
	<u>\$ 21,551,256</u>	<u>100</u>	<u>27,280,034</u>	<u>100</u>	
<b>權益：</b>					
股本	3100		3100		
資本公積	3200		3200		
保留盈餘	3300		3300		
其他權益	3400		3400		
<b>權益總計</b>					
<b>負債及權益總計</b>					
	<u>\$ 21,551,256</u>	<u>100</u>	<u>27,280,034</u>	<u>100</u>	

(請詳閱後附個體財務報告附註)



董事長：向富祺



經理人：蔡國新



會計主管：蒯國泰

達運精密工業股份有限公司

綜合損益表

民國一〇八年及一〇七年一月一日至十二月三十一日

單位：新台幣千元

	108年度		107年度	
	金額	%	金額	%
4000 營業收入(附註六(十九)及附註七)	\$15,372,936	100	21,209,565	100
5000 營業成本(附註六(五)、(十五)、(二十)、附註七及十二)	14,751,609	96	20,254,033	95
營業毛利	621,327	4	955,532	5
6000 營業費用(附註六(三)、(十四)、(十五)、(二十)、七及十二)：				
6100 推銷費用	227,711	1	278,191	1
6200 管理費用	308,293	2	406,472	2
6300 研究發展費用	289,519	2	438,808	2
	825,523	5	1,123,471	5
營業淨損	(204,196)	(1)	(167,939)	-
7000 營業外收入及支出：				
7010 其他收入(附註六(二十一)及七)	62,718	-	187,622	1
7020 其他利益及損失(附註六(二十一)及七)	(21,870)	-	(10,244)	-
7050 財務成本(附註六(二十一))	(36,172)	-	(32,347)	-
7070 採用權益法認列之子公司、關聯企業及合資損益之份額(附註六(六))	(71,261)	-	665,363	3
	(66,585)	-	810,394	4
7900 稅前淨(損)利	(270,781)	(1)	642,455	4
7950 減：所得稅(利益)費用(附註六(十六))	(80,640)	-	320,557	2
8200 本期淨(損)利	(190,141)	(1)	321,898	2
其他綜合損益：				
8310 不重分類至損益之項目				
8316 透過其他綜合損益按公允價值衡量之權益工具投資未實現評價損益(附註六(二))	-	-	(2,500)	-
8349 與不重分類之項目相關之所得稅	-	-	-	-
	-	-	(2,500)	-
8360 後續可能重分類至損益之項目				
8361 國外營運機構財務報表換算之兌換差額	(409,334)	(3)	(331,893)	(2)
8399 與可能重分類之項目相關之所得稅(附註六(十六))	81,867	1	58,439	-
	(327,467)	(2)	(273,454)	(2)
本期其他綜合損益(稅後淨額)	(327,467)	(2)	(275,954)	(2)
8500 本期綜合損益總額	\$ (517,608)	(3)	45,944	-
每股盈餘(附註六(十八))				
9750 基本每股盈餘(單位：新台幣元)	\$ (0.29)		0.48	
9850 稀釋每股盈餘(單位：新台幣元)			\$ 0.48	

(請詳閱後附個體財務報告附註)

董事長：向富棋



經理人：蔡國新



會計主管：荊國泰





達運精密工業股份有限公司

權益變動表

民國一〇八年及一〇七年一月一日至十二月三十一日

單位：新台幣千元

普通股 股本	保留盈餘			國外營運機 構財務報表 換算之兌換 差	其他權益項目		權益總額
	法定盈 餘公積	特別盈 餘公積	未分配盈餘 (累積虧損)		透過其他綜合損 益按公允價值衡 量之金融資產未 實現評價(損)益	合 計	
\$ 6,655,551	4,399,610	339,332	606,504	(519,316)	-	(519,316)	12,015,127
-	-	-	(38,528)	-	-	-	-
-	-	179,984	(179,984)	-	-	-	-
-	-	-	(266,222)	(266,222)	-	-	(266,222)
-	38,528	-	(484,734)	(266,222)	-	-	(266,222)
-	-	179,984	321,898	321,898	-	-	321,898
-	-	-	-	(273,454)	(2,500)	(275,954)	(275,954)
-	-	-	321,898	321,898	(2,500)	(275,954)	45,944
\$ 6,655,551	4,399,610	519,316	443,668	(792,770)	(2,500)	(795,270)	11,794,849
\$ 6,655,551	4,399,610	519,316	443,668	(792,770)	(2,500)	(795,270)	11,794,849
-	-	-	(32,190)	-	-	-	-
-	-	275,954	(275,954)	-	-	-	-
-	(90,765)	-	(135,524)	(135,524)	-	-	(226,289)
-	(90,765)	275,954	(443,668)	(135,524)	-	-	(226,289)
-	-	-	(190,141)	(190,141)	-	-	(190,141)
-	-	-	-	(327,467)	-	(327,467)	(327,467)
-	-	-	(190,141)	(190,141)	-	(327,467)	(517,608)
\$ 6,655,551	4,308,845	795,270	(190,141)	(1,120,237)	(2,500)	(1,122,737)	11,050,952

民國一〇七年一月一日餘額

盈餘指撥及分配：

提列法定盈餘公積

提列特別盈餘公積

普通股現金股利

本期淨利

本期其他綜合損益

本期綜合損益總額

民國一〇七年十二月三十一日餘額

民國一〇八年一月一日餘額

盈餘指撥及分配：

提列法定盈餘公積

提列特別盈餘公積

普通股現金股利

本期淨損

本期其他綜合損益

本期綜合損益總額

民國一〇八年十二月三十一日餘額

(請詳閱後附個體財務報告附註)



董事長：向富棋



經理人：蔡國新



會計主管：荊國泰



達運精密工業股份有限公司

現金流量表

民國一〇八年及一〇七年一月一日至十二月三十一日

單位：新台幣千元

	108年度	107年度
營業活動之現金流量：		
本期稅前淨(損)利	\$ (270,781)	642,455
調整項目：		
收益費損項目		
折舊費用	418,887	324,499
預期信用減損損失迴轉數	(413)	(15,248)
利息費用	36,172	32,347
利息收入	(15,325)	(6,226)
採用權益法認列之子公司、關聯企業及合資損失(利益)之份額	71,261	(665,363)
處分及報廢不動產、廠房及設備損失(利益)	22,870	(5,209)
其他	(60)	(2,770)
收益費損項目合計	<u>533,392</u>	<u>(337,970)</u>
與營業活動相關之資產及負債變動數：		
與營業活動相關之資產淨變動：		
應收帳款減少	492,789	509,698
應收帳款－關係人減少(增加)	1,504,542	(318,066)
其他應收款減少	31	190,412
其他應收款－關係人減少	2,471,533	248,713
存貨減少(增加)	394,026	(342,105)
其他流動資產減少	17,723	76,901
與營業活動相關之資產淨變動	<u>4,880,644</u>	<u>365,553</u>
與營業活動相關之負債淨變動：		
應付帳款減少	(149,154)	(210,301)
應付帳款－關係人減少	(1,782,427)	(647,671)
其他應付款項(減少)增加	(300,428)	46,039
其他應付款－關係人(減少)增加	(2,451,408)	883,015
負債準備減少	(4,234)	(69,486)
其他流動負債減少	(242,426)	(198,087)
與營業活動相關之負債淨變動	<u>(4,930,077)</u>	<u>(196,491)</u>
與營業活動相關之資產及負債淨變動數合計	<u>(49,433)</u>	<u>169,062</u>
調整項目	<u>483,959</u>	<u>(168,908)</u>

(續下頁)

(請詳閱後附個體財務報告附註)

董事長：向富棋



經理人：蔡國新



會計主管：荊國泰



達運精密工業股份有限公司

現金流量表(承前頁)

民國一〇八年及一〇七年一月一日至十二月三十一日

單位:新台幣千元

	108年度	107年度
營運產生之現金流入	213,178	473,547
收取之利息	15,325	6,226
收取之股利	-	656,178
支付之利息	(36,122)	(32,153)
支付之所得稅	(154,464)	(230,238)
<b>營業活動之淨現金流入</b>	<b>37,917</b>	<b>873,560</b>
<b>投資活動之現金流量：</b>		
取得透過其他綜合損益按公允價值衡量之金融資產	(47,182)	(6,149)
取得採用權益法之投資	-	(3,740)
採用權益法之被投資公司減資退回股款	-	203,426
取得不動產、廠房及設備	(301,103)	(975,350)
處分不動產、廠房及設備價款	12,483	6,608
存出保證金減少	-	17
預付設備款增加	(25,924)	(480)
<b>投資活動之淨現金流出</b>	<b>(361,726)</b>	<b>(775,668)</b>
<b>籌資活動之現金流量：</b>		
舉借長期借款	3,780,000	2,150,000
償還長期借款	(3,437,352)	(1,898,234)
存入保證金減少	(212)	-
租賃本金償還	(6,671)	-
發放現金股利	(226,289)	(266,222)
<b>籌資活動之淨現金流入(出)</b>	<b>109,476</b>	<b>(14,456)</b>
本期現金及約當現金(減少)增加數	(214,333)	83,436
期初現金及約當現金餘額	1,471,968	1,388,532
期末現金及約當現金餘額	<b>\$ 1,257,635</b>	<b>1,471,968</b>

(請詳閱後附個體財務報告附註)

董事長：向富棋



經理人：蔡國新



會計主管：荊國泰



**達運精密工業股份有限公司**  
**個體財務報告附註**  
**民國一〇八年及一〇七年度**  
(除另有註明者外，所有金額均以新台幣千元為單位)

**一、公司沿革**

輔祥實業股份有限公司(以下簡稱輔祥實業)於民國七十八年十月十三日奉經濟部核准設立。主要營業項目為背光模組、電腦週邊、通信設備之設計、製造、裝配、加工及買賣。

景智電子股份有限公司(以下簡稱景智電子)於民國九十七年九月八日核准設立。主要營業項目為液晶顯示器模組、背光模組、液晶電視及相關零組件之設計、製造與銷售。

輔祥實業與景智電子為整合整體資源，擴大營業規模，以提昇營運績效及競爭力，爰依「企業併購法」進行企業合併，合併基準日為民國一〇三年十月一日。合併後，法律上以輔祥實業為存續公司，景智電子為消滅公司；存續公司並於同年十二月二十四日經經濟部核准變更名稱為「達運精密工業股份有限公司」(以下簡稱本公司)。本公司註冊地址為新竹縣湖口鄉光復北路20-1號，主要營業項目為液晶顯示器模組、背光模組、液晶電視及相關零組件之設計、製造與銷售等。

**二、通過財務報告之日期及程序**

本個體財務報告已於民國一〇九年二月三日經董事會通過。

**三、新發布及修訂準則及解釋之適用**

(一)已採用金融監督管理委員會(以下簡稱金管會)認可之新發布及修訂後準則及解釋之影響

本公司自民國一〇八年起全面採用經金管會認可並於民國一〇八年生效之國際財務報導準則編製個體財務報告。相關新發布、修正及修訂之準則及解釋彙列如下：

<b>新發布／修正／修訂準則及解釋</b>	<b>國際會計準則理事會發布之生效日</b>
國際財務報導準則第16號「租賃」	民國108年1月1日
國際財務報導解釋第23號「所得稅務處理之不確定性」	民國108年1月1日
國際財務報導準則第9號之修正「具有負補償之提前還款特性」	民國108年1月1日
國際會計準則第19號之修正「計畫修正、縮減或清償」	民國108年1月1日
國際會計準則第28號之修正「對關聯企業及合資之長期權益」	民國108年1月1日
國際財務報導準則2015-2017週期之年度改善	民國108年1月1日

## 達運精密工業股份有限公司個體財務報告附註(續)

除下列項目外，適用上述新認可之國際財務報導準則對個體財務報告未造成重大變動。造成重大變動者之性質及影響說明如下：

### 1. 國際財務報導準則第十六號「租賃」

國際財務報導準則第十六號「租賃」(以下簡稱國際財務報導準則第十六號)取代現行國際會計準則第十七號「租賃」(以下簡稱國際會計準則第十七號)、國際財務報導解釋第四號「決定一項安排是否包含租賃」(以下簡稱國際財務報導解釋第四號)、解釋公告第十五號「營業租賃：誘因」及解釋公告第二十七號「評估涉及租賃之法律形式之交易實質」。

本公司採修正式追溯法過渡至國際財務報導準則第十六號，將初次適用之累積影響數調整民國一〇八年一月一日之保留盈餘，相關會計政策變動之性質及影響說明如下：

#### (1) 租賃定義

本公司先前係依據國際財務報導解釋第四號於合約開始日判斷一項協議是否屬或包含租賃。變更會計政策後則係以國際財務報導準則第十六號之租賃定義評估合約是否屬或包含租賃，會計政策詳附註四(十二)。

過渡至國際財務報導準則第十六號時，本公司選擇採用權宜作法豁免評估初次適用日前之交易是否為租賃，亦即，將先前已辨識為租賃之合約直接適用國際財務報導準則第十六號之規定。先前已依據國際會計準則第十七號及國際財務報導解釋第四號辨識非屬租賃之合約則不再重新評估是否為租賃。因此，國際財務報導準則第十六號所規定之租賃定義僅適用於初次適用日及之後所簽訂或變更之合約。

#### (2) 承租人

本公司為承租人之交易，先前係依據租賃合約是否已移轉附屬於標的資產所有權之幾乎所有風險與報酬評估其分類。於國際財務報導準則第十六號下，則針對租賃合約於資產負債表上認列使用權資產及租賃負債。

本公司選擇將承租宿舍及其他零星租賃適用短期租賃之認列豁免。

#### • 先前於國際會計準則第十七號下分類為營業租賃之合約

過渡時，租賃負債係以剩餘租賃給付現值衡量，並使用初次適用日本公司增額借款利率折現。使用權資產則以下列金額之一衡量：

- (a) 該使用權資產之帳面金額，如同自開始日已適用國際財務報導準則第十六號，但使用初次適用日之承租人增額借款利率折現；或
- (b) 租賃負債之金額，調整與該租賃有關之所有預付或應付之租賃給付金額。本公司適用此方式。

## 達運精密工業股份有限公司個體財務報告附註(續)

此外，本公司採用以下權宜作法過渡至國際財務報導準則第十六號：

- (a) 針對具有類似特性之租賃組合採用單一折現率。
- (b) 依其於初次適用日前刻依據國際會計準則第三十七號「負債準備、或有負債及或有資產」有關虧損性合約之評估結果，作為對使用權資產減損評估之替代方法。
- (c) 針對租賃期間於初次適用日後12個月內結束之租賃，適用豁免而不認列使用權資產及租賃負債。
- (d) 不將原始直接成本計入初次適用日之使用權資產衡量中。
- (e) 於租賃合約包含租賃延長或終止選擇權下，決定租賃期間時，採用後見之明。

### (3) 出租人

除轉租外，本公司無須針對其為出租人之交易於過渡至國際財務報導準則第十六號時進行任何調整，而係自初次適用日起適用國際財務報導準則第十六號處理其出租交易。

### (4) 對財務報告之影響

過渡至國際財務報導準則第十六號時，本公司於初次適用日認列使用權資產及租賃負債之金額分別為26,926千元及26,926千元。租賃負債係以本公司初次適用日之增額借款利率將租賃給付折現，所使用之利率其加權平均數為1.2%。

初次適用日之前一年度揭露之營業租賃承諾金額與初次適用日認列之租賃負債金額調節如下：

	<u>108.1.1</u>
107.12.31個體財務報告揭露之營業租賃承諾金額	
(即108.1.1未折現總額)	\$ <u>27,264</u>
以108.1.1增額借款利率折現後之金額	26,926
107.12.31認列之融資租賃負債金額	<u>-</u>
於108.1.1認列之租賃負債金額	\$ <u>26,926</u>

## 2. 國際財務報導解釋第二十三號「所得稅務處理之不確定性」

新解釋闡明於評估具不確定性之租稅處理對課稅所得(損失)、課稅基礎、未使用課稅損失、未使用投資抵減及稅率之影響時，應假設租稅主管機關將依法審查相關金額，並且於審查時已取得所有相關資訊。

若評估後認為租稅主管機關很有可能接受一項具不確定性之租稅處理，則應以與租稅申報時所使用之處理一致之方式決定課稅所得(損失)、課稅基礎、未使用課稅損失、未使用投資抵減及稅率；反之，若並非很有可能，則得以最有可能金額或期望值兩者較適用者，反映每一項具不確定性之租稅處理之影響。

## 達運精密工業股份有限公司個體財務報告附註(續)

過渡至新準則時，上述改變不致使本公司民國一〇八年一月一日及十二月三十一日之遞延所得稅負債及保留盈餘產生影響。

### (二)尚未採用金管會認可之國際財務報導準則之影響

依據金管會民國一〇八年七月二十九日金管證審字第1080323028號令，公開發行以上公司應自民國一〇九年起全面採用經金管會認可並於民國一〇九年生效之國際財務報導準則。相關新發布、修正及修訂之準則及解釋彙列如下：

<u>新發布／修正／修訂準則及解釋</u>	<u>理事會發布之生效日</u>
國際財務報導準則第3號之修正「業務之定義」	民國109年1月1日
國際財務報導準則第9號、國際會計準則第39號及國際財務報導準則第7號之修正「利率指標變革」	民國109年1月1日
國際會計準則第1號及國際會計準則第8號之修正「重大性之定義」	民國109年1月1日

本公司評估適用上述新認可之國際財務報導準則，將不致對個體財務報告造成重大變動。

### (三)金管會尚未認可之新發布及修訂準則及解釋

下表彙列國際會計準則理事會（以下簡稱理事會）已發布及修訂但尚未經金管會認可之準則及解釋。

<u>新發布／修正／修訂準則及解釋</u>	<u>理事會發布之生效日</u>
國際財務報導準則第10號及國際會計準則第28號之修正「投資者與其關聯企業或合資間之資產出售或投入」	尚待理事會決定
國際財務報導準則第17號「保險合約」	民國110年1月1日

本公司現正持續評估上述準則及解釋對本公司財務狀況與經營結果之影響，相關影響待評估完成時予以揭露。

## 四、重大會計政策之彙總說明

本個體財務報告所採用之重大會計政策彙總說明如下。除另有說明者外，下列會計政策已一致適用於本個體財務報告之所有表達期間。

### (一)遵循聲明

本個體財務報告係依照證券發行人財務報告編製準則編製。

### (二)編製基礎

#### 1. 衡量基礎

除透過其他綜合損益按公允價值衡量之金融資產外，本個體財務報告係依歷史成本為基礎編製。

## 達運精密工業股份有限公司個體財務報告附註(續)

### 2.功能性貨幣及表達貨幣

本公司係以營運所處主要經濟環境之貨幣為其功能性貨幣。本個體財務報告係以本公司之功能性貨幣，新台幣表達。所有以新台幣表達之財務資訊均以新台幣千元為單位。

### (三)外幣

#### 1.外幣交易

外幣交易依交易日之匯率換算為功能性貨幣。於後續每一報導期間結束日(以下稱報導日)，外幣貨幣性項目依當日之匯率換算為功能性貨幣。

以公允價值衡量之外幣非貨幣性項目依衡量公允價值當日之匯率換算為功能性貨幣，以歷史成本衡量之外幣非貨幣性項目則依交易日之匯率換算。

換算所產生之外幣兌換差異通常係認列於損益，惟以下情況係認列於其他綜合損益：

- (1) 指定為透過其他綜合損益按公允價值衡量之權益工具；
- (2) 指定為國外營運機構淨投資避險之金融負債於避險有效範圍內；或
- (3) 合格之現金流量避險於避險有效範圍內。

#### 2.國外營運機構

國外營運機構之資產及負債，包括收購時產生之商譽及公允價值調整，係依報導日之匯率換算為功能性貨幣；收益及費損項目係依當期平均匯率換算為功能性貨幣，所產生之兌換差額均認列為其他綜合損益。

當處分國外營運機構致喪失控制、共同控制或重大影響時，與該國外營運機構相關之累計兌換差額係全數重分類為損益。部分處分含有國外營運機構之子公司時，相關累計兌換差額係按比例重新歸屬至非控制權益。部分處分含有國外營運機構之關聯企業或合資之投資時，相關累計兌換差額則按比例重分類至損益。

對國外營運機構之貨幣性應收或應付項目，若尚無清償計畫且不可能於可預見之未來予以清償時，其所產生之外幣兌換損益視為對該國外營運機構淨投資之一部分而認列為其他綜合損益。

### (四)資產與負債區分流動與非流動之分類標準

符合下列條件之一之資產列為流動資產，非屬流動資產之所有其他資產則列為非流動資產：

1. 預期於其正常營業週期中實現該資產，或意圖將其出售或消耗；
2. 主要為交易目的而持有該資產；
3. 預期於報導期間後十二個月內實現該資產；或
4. 該資產為現金或約當現金，但於報導期間後至少十二個月將該資產交換或用以清償負債受到其他限制者除外。

## 達運精密工業股份有限公司個體財務報告附註(續)

符合下列條件之一之負債列為流動負債，非屬流動負債之所有其他負債則列為非流動負債：

1. 預期將於正常營業週期中清償該負債；
2. 主要為交易目的而持有該負債；
3. 預期將於報導期間後十二個月內到期清償該負債；或
4. 未具無條件將清償期限遞延至報導期間後至少十二個月之權利之負債。負債之條款，可能依交易對方之選擇，以發行權益工具而導致其清償者，並不影響其分類。

### (五)現金及約當現金

現金包括庫存現金及活期存款。約當現金係指可隨時轉換成定額現金且價值變動風險甚小之短期並具高度流動性之投資。定期存款符合前述定義且持有目的係滿足短期現金承諾而非投資或其他目的者，列報於約當現金。

### (六)金融工具

應收帳款原始係於產生時認列。所有其他金融資產及金融負債原始係於本公司成為金融工具合約條款之一方時認列。非透過損益按公允價值衡量之金融資產（除不包含重大財務組成部分之應收帳款外）或金融負債原始係按公允價值加計直接可歸屬於該取得或發行之交易成本衡量。不包含重大財務組成部分之應收帳款原始係按交易價格衡量。

#### 1.金融資產

金融資產之購買或出售符合慣例交易者，本公司對以相同方式分類之金融資產，其所有購買及出售一致地採交易日或交割日會計處理。

本公司原始認列時金融資產分類為：按攤銷後成本衡量之金融資產及透過其他綜合損益按公允價值衡量之權益工具投資。僅於改變管理金融資產之經營模式時，始自下一個報導期間之首日起重分類所有受影響之金融資產。

#### (1)按攤銷後成本衡量之金融資產

金融資產同時符合下列條件，且未指定為透過損益按公允價值衡量時，係按攤銷後成本衡量：

- 該金融資產係以收取合約現金流量為目的之經營模式下持有。
- 該金融資產之合約條款產生特定日期之現金流量，完全為支付本金及流通在外本金金額之利息。

該等資產後續以原始認列金額加減計採有效利息法計算之累積攤銷數，並調整任何備抵損失之攤銷後成本衡量。利息收入、外幣兌換損益及減損損失係認列於損益。除列時，將利益或損失列入損益。



## 達運精密工業股份有限公司個體財務報告附註(續)

### (2)透過其他綜合損益按公允價值衡量之金融資產

本公司於原始認列時，可作一不可撤銷之選擇，將非持有供交易之權益工具投資後續公允價值變動列報於其他綜合損益。前述選擇係按逐項工具基礎所作成。

屬權益工具投資者後續按公允價值衡量。除股利收入（除非明顯代表部分投資成本之回收）係認列於損益外，其餘淨利益或損失係認列為其他綜合損益且不重分類至損益。

權益投資之股利收入於本公司有權利收取股利之日認列（通常係除息日）。

### (3)金融資產減損

本公司針對按攤銷後成本衡量之金融資產（包括現金及約當現金、按攤銷後成本衡量之金融資產、應收帳款、其他應收款、存出保證金及其他金融資產等）及合約資產之預期信用損失認列備抵損失。

下列金融資產係按十二個月預期信用損失金額衡量備抵損失，其餘係按存續期間預期信用損失金額衡量：

- 判定債務證券於報導日之信用風險低；及
- 其他債務證券及銀行存款之信用風險（即金融工具之預期存續期間發生違約之風險）自原始認列後未顯著增加。

應收帳款及合約資產之備抵損失係按存續期間預期信用損失金額衡量。

存續期間預期信用損失係指金融工具預期存續期間所有可能違約事項產生之預期信用損失。

十二個月預期信用損失係指金融工具於報導日後十二個月內可能違約事項所產生之預期信用損失（或較短期間，若金融工具之預期存續期間短於十二個月時）。

衡量預期信用損失之最長期間為本公司暴露於信用風險之最長合約期間。

於判定自原始認列後信用風險是否已顯著增加時，本公司考量合理且可佐證之資訊（無需過度成本或投入即可取得），包括質性及量化資訊，及根據本公司之歷史經驗、信用評估及前瞻性資訊所作之分析。

若金融工具之信用風險評等相當於全球所定義之「投資等級」（為標準普爾之投資等級BBB-、穆迪之投資等級Baa3或中華信評之投資等級twA，或高於該等級者），本公司視為該債務證券之信用風險低。

若合約款項逾期超過六十天，本公司假設金融資產之信用風險已顯著增加。

若合約款項逾期超過一年，或借款人不太可能履行其信用義務支付全額款項予本公司時，本公司視為該金融資產發生違約。

## 達運精密工業股份有限公司個體財務報告附註(續)

預期信用損失為金融工具預期存續期間信用損失之機率加權估計值。信用損失係按所有現金短收之現值衡量，亦即本公司依據合約可收取之現金流量與本公司預期收取之現金流量之差額。預期信用損失係按金融資產之有效利率折現。

於每一報導日本公司評估按攤銷後成本衡量金融資產及透過其他綜合損益按公允價值衡量之債務證券是否有信用減損。對金融資產之估計未來現金流量具有不利影響之一項或多項事項已發生時，該金融資產已信用減損。金融資產已信用減損之證據包括有關下列事項之可觀察資料：

- 借款人或發行人之重大財務困難；
- 違約，諸如延滯或逾期超過一年；
- 因與借款人之財務困難相關之經濟或合約理由，本公司給予借款人原本不會考量之讓步；
- 借款人很有可能會聲請破產或進行其他財務重整；或
- 由於財務困難而使該金融資產之活絡市場消失。

按攤銷後成本衡量之金融資產之備抵損失係自資產之帳面金額中扣除。

當本公司對回收金融資產整體或部分無法合理預期時，係直接減少其金融資產總帳面金額。本公司預期已沖銷金額將不會重大迴轉。然而，已沖銷之金融資產仍可強制執行，以符合本公司回收逾期金額之程序。

### (4)金融資產之除列

本公司僅於對來自該資產現金流量之合約權利終止，或已移轉金融資產且該資產所有權之幾乎所有風險及報酬已移轉予其他企業，或既未移轉亦未保留所有權之幾乎所有風險及報酬且未保留該金融資產之控制時，始將金融資產除列。

本公司簽訂移轉金融資產之交易，若保留已移轉資產所有權之所有或幾乎所有風險及報酬，則仍持續認列於資產負債表。

## 2.金融負債及權益工具

### (1)負債或權益之分類

本公司發行之債務及權益工具係依據合約協議之實質與金融負債及權益工具之定義分類為金融負債或權益。

### (2)權益交易

權益工具係指表彰本公司於資產減除其所有負債後剩餘權益之任何合約。本公司發行之權益工具係以取得之價款扣除直接發行成本後之金額認列。

## 達運精密工業股份有限公司個體財務報告附註(續)

### (3)金融負債

金融負債係分類為攤銷後成本或透過損益按公允價值衡量。金融負債若屬持有供交易、衍生工具或於原始認列時指定，則分類為透過損益按公允價值衡量。透過損益按公允價值衡量之金融負債係以公允價值衡量，且相關淨利益及損失，包括任何利息費用，係認列於損益。

其他金融負債後續採有效利息法按攤銷後成本衡量。利息費用及兌換損益係認列於損益。除列時之任何利益或損失亦係認列於損益。

### (4)金融負債之除列

本公司係於合約義務已履行、取消或到期時，除列金融負債。當金融負債條款修改且修改後負債之現金流量有重大差異，則除列原金融負債，並以修改後條款為基礎按公允價值認列新金融負債。

除列金融負債時，其帳面金額與所支付或應支付對價總額(包含任何所移轉之非現金資產或承擔之負債)間之差額認列為損益。

### (5)金融資產及負債之互抵

金融資產及金融負債僅於本公司目前有法律上有可執行之權利進行互抵及有意圖以淨額交割或同時變現資產及清償負債時，方予以互抵並以淨額表達於資產負債表。

### (七)存 貨

存貨係以成本與淨變現價值孰低衡量。成本包括使其達可供使用的地點及狀態所發生之取得、產製或加工成本及其他成本，並採加權平均法計算。製成品及在製品存貨之成本包括依適當比例按正常產能分攤之製造費用。

淨變現價值係指正常營業下之估計售價減除估計完工尚需投入之估計成本及完成出售所需之估計成本後之餘額。

### (八)投資關聯企業

關聯企業係指本公司對其財務及營運政策具有重大影響力，但非控制或聯合控制者。

本公司對於關聯企業之權益採用權益法處理。權益法下，原始取得時係依成本認列，投資成本包含交易之成本。投資關聯企業之帳面金額包括原始投資時所辨認之商譽，減除任何累計減損損失。

個體財務報告包括自具有重大影響力之日起至喪失重大影響力之日止，於進行與本公司會計政策一致性之調整後，本公司依權益比例認列各該投資關聯企業之損益及其他綜合損益之金額。當關聯企業發生非損益及其他綜合損益之權益變動且不影響本公司對其之持股比例時，本公司將歸屬於本公司可享有關聯企業份額下之權益變動按持股比例認列為資本公積。

## 達運精密工業股份有限公司個體財務報告附註(續)

本公司與關聯企業間之交易所產生之未實現利益及損失，僅在非關係人投資者對關聯企業之權益範圍內，認列於企業財務報表。

當本公司依比例應認列關聯企業之損失份額等於或超過其在關聯企業之權益時，即停止認列其損失，而僅於發生法定義務、推定義務或已代該被投資公司支付款項之範圍內，認列額外之損失及相關負債。

本公司自其投資不再為關聯企業之日起停止採用權益法，並按公允價值衡量保留權益，保留權益之公允價值及處分價款與停止採用權益法當日之投資帳面金額之差額，認列於當期損益。對於先前認列為其他綜合損益中與該投資有關之所有金額，其會計處理之基礎與關聯企業若直接處分相關資產或負債所必須遵循之基礎相同，亦即若先前認列於其他綜合損益之利益或損失，於處分相關資產或負債時須被重分類為損益，則當企業停止採用權益法時，將該利益或損失自權益重分類至損益。若本公司對關聯企業之所有權權益減少，但持續適用權益法，則本公司將與該所有權權益之減少有關而先前已認列於其他綜合損益之利益或損失，按上述方式依減少比例作重分類調整。

關聯企業發行新股時，若本公司未按持股比例認購，致使持股比例發生變動，並因而使投資之股權淨值發生增減時，其增減數調整資本公積及採用權益法之投資；若此項調整係沖減資本公積，但由採用權益法之投資所產生之資本公積餘額不足時，其差額則借記保留盈餘。惟若屬本公司未按持股比例認購，致使其對關聯企業之所有權權益減少者，先前於其他綜合損益中所認列與該關聯企業有關之金額係按減少比例重分類，其會計處理之基礎與關聯企業若直接處分相關資產或負債所必須遵循之基礎相同。

### (九)投資子公司

於編製個體財務報告時，本公司對具控制力之被投資公司係採權益法評價。在權益法下，個體財務報告當期損益及其他綜合損益與合併基礎編製之財務報告中當期損益及其他綜合損益歸屬於母公司業主之分攤數相同，且個體財務報告業主權益與合併基礎編製之財務報告中歸屬於母公司業主之權益相同。

本公司對子公司所有權權益之變動，未導致喪失控制者，作為與業主間之權益交易處理。

### (十)合 資

合資係一項聯合協議，據此對該協議具有聯合控制之各方（即合資者）對於該協議之淨資產具有權利，而非對資產具有權力且負債負有義務。合資者應將其合資權益認列為一項投資，並依國際會計準則公報第二十八號之規定採用權益法處理該投資，除非企業依該準則之規定豁免適用權益法。

## 達運精密工業股份有限公司個體財務報告附註(續)

本公司於評估聯合協議之分類時，考量了該協議之架構、單獨載具之法律形式、合約協議之條款及其他事實與情況。於事實及情況改變時，本公司將重新評估所參與之聯合協議類型是否改變。

### (十一)不動產、廠房及設備

#### 1.認列與衡量

不動產、廠房及設備項目係依成本（包括資本化之借款成本）減累計折舊及任何累計減損衡量。

不動產、廠房及設備之重大組成部分耐用年限不同時，則視為不動產、廠房及設備之單獨項目（主要組成部分）處理。

不動產、廠房及設備之處分利益或損失係認列於損益。

#### 2.後續成本

後續支出僅於其未來經濟效益很有可能流入本公司時始予以資本化。

#### 3.折 舊

折舊係依資產成本減除殘值計算，並採直線法於每一組成部分之估計耐用年限內認列於損益。

土地不予提列折舊。

當期及比較期間之估計耐用年限如下：

(1)房屋及建築物 3~50年

(2)機器設備 3~10年

(3)其他設備 1~6年

(4)房屋、建築物及機器設備之重大組成項目及其耐用年限如下：

<u>組成項目</u>	<u>耐用年限</u>	<u>組成項目</u>	<u>耐用年限</u>
房屋及建築：		機器設備：	
主建物	50年	射出機及拋光機	5年
管路及消防工程	20年	押板設備	5~10年
廠房興建工程	20年	除濕乾燥與供料系統	5年
隔間工程	5年	導光板拋光機	5年
其他	3年	其他	3~9年

本公司於每一報導日檢視折舊方法、耐用年限及殘值，並於必要時適當調整。

### (十二)租 賃

租賃（民國一〇八年一月一日開始適用）

#### 1.租賃之判斷

本公司係於合約成立日評估合約是否係屬或包含租賃，若合約轉讓對已辨認資產之使用之控制權一段時間以換得對價，則合約係屬或包含租賃。為評估合約是否係屬租賃，本公司針對以下項目評估：

## 達運精密工業股份有限公司個體財務報告附註(續)

- (1)該合約涉及使用一項已辨認資產，該已辨認資產係於合約中被明確指定或藉由可供使用之時被隱含指定，其實體可區分或可代表實質所有產能。若供應者具有可替換該資產之實質性權利，則該資產並非已辨認資產；且
- (2)於整個使用期間具有取得來自使用已辨認資產之幾乎所有經濟效益之權利；且
- (3)於符合下列情況之一時，在整個使用期間取得主導已辨認資產之使用之權利：
  - 客戶在整個使用期間具有主導已辨認資產之使用方式及使用目的之權利；或
  - 有關該資產之使用方式及使用目的之攸關決策係預先決定，且：
    - 客戶在整個使用期間具有操作該資產之權利，且供應者並無改變該等操作指示之權利；或
    - 客戶設計該資產之方式已預先決定其整個使用期間之使用方式及使用目的。

於租賃成立日或重評估合約是否包含租賃時，本公司係以相對單獨價格為基礎將合約中之對價分攤至個別租賃組成部分。

### 2. 承租人

本公司於租賃開始日認列使用權資產及租賃負債，使用權資產係以成本為原始衡量，該成本包含租賃負債之原始衡量金額，調整租賃開始日或之前支付之任何租賃給付，並加計所發生之原始直接成本及為拆卸、移除標的資產及復原其所在地點或標的資產之估計成本，同時減除收取之任何租賃誘因。

使用權資產後續於租賃開始日至使用權資產之耐用年限屆滿時或租賃期間屆滿時兩者之較早者以直線法提列折舊。此外，本公司定期評估使用權資產是否發生減損並處理任何已發生之減損損失，並於租賃負債發生再衡量的情況下配合調整使用權資產。

租賃負債係以租賃開始日尚未支付之租賃給付之現值為原始衡量。若租賃隱含利率容易確定，則折現率為該利率，若並非容易確定，則使用本公司之增額借款利率。一般而言，本公司係採用其增額借款利率為折現率。

計入租賃負債衡量之租賃給付包括：

- (1)固定給付，包括實質固定給付；
- (2)取決於某項指數或費率之變動租賃給付，採用租賃開始日之指數或費率為原始衡量；
- (3)預期支付之殘值保證金額；及
- (4)於合理確定將行使購買選擇權或租賃終止選擇權時之行使價格或所須支付之罰款。

## 達運精密工業股份有限公司個體財務報告附註(續)

租賃負債後續係以有效利息法計提利息，並於發生以下情況時再衡量其金額：

- (1)用以決定租賃給付之指數或費率變動導致未來租賃給付有變動；
- (2)預期支付之殘值保證金額有變動；
- (3)標的資產購買選擇權之評估有變動；
- (4)對是否行使延長或終止選擇權之估計有所變動，而更改對租賃期間之評估；
- (5)租賃標的、範圍或其他條款之修改。

租賃負債因前述用以決定租賃給付之指數或費率變動、殘值保證金額有變動以及購買、延長或終止選擇權之評估變動而再衡量時，係相對應調整使用權資產之帳面金額，並於使用權資產之帳面金額減至零時，將剩餘之再衡量金額認列於損益中。

對於減少租賃範圍之租賃修改，則係減少使用權資產之帳面金額以反映租賃之部分或全面終止，並將其與租賃負債再衡量金額間之差額則認列於損益中。

本公司將不符合投資性不動產定義之使用權資產及租賃負債分別以單行項目表達於資產負債表中。

針對宿舍及其他零星租賃之短期租賃及低價值標的資產租賃，本公司選擇不認列使用權資產及租賃負債，而係將相關租賃給付依直線基礎於租賃期間內認列為費用。

### 3. 出租人

本公司為出租人之交易，係於租賃成立日將租賃合約依其是否移轉附屬於標的資產所有權之幾乎所有風險與報酬分類，若是則分類為融資租賃，否則分類為營業租賃。於評估時，本公司考量包括租賃期間是否涵蓋標的資產經濟年限之主要部分等相關特定指標。

若協議包含租賃及非租賃組成部分，本公司使用國際財務報導準則第十五號之規定分攤合約中之對價。

融資租賃下所持有之資產，以租賃投資淨額之金額表達為應收融資租賃款。因協商與安排營業租賃所產生之原始直接成本，包含於租賃投資淨額內。租賃投資淨額係以能反映在各期間有固定報酬率之型態，於租賃期間分攤認列為利息收入。針對營業租賃，本公司採直線基礎將所收取之租賃給付於租賃期間內認列為租金收入。

租賃（民國一〇八年一月一日以前適用）

#### 1. 出租人

營業租賃之租賃收益按直線基礎於租賃期間認列為收益。因協商與安排營業租賃所產生之原始直接成本，加計至租賃資產之帳面金額，並按直線基礎於租賃期間認列為費用。

## 達運精密工業股份有限公司個體財務報告附註(續)

### 2.承租人

非屬融資租賃之其他租賃係屬營業租賃，該等租賃資產未認列於合併公司之資產負債表。

營業租賃之租金給付(不包括保險及維護等服務成本)依直線基礎於租賃期間認列為費用。由出租人提供為達成租賃安排之誘因總利益於租賃期間內以直線法認列為租金支出之減少。

### (十三)非金融資產減損

本公司於每一報導日評估是否有跡象顯示非金融資產(除存貨、合約資產及遞延所得稅資產外)之帳面金額可能有減損。若有任一跡象存在，則估計該資產之可回收金額。

為減損測試之目的，係將現金流入大部分獨立於其他個別資產或資產群組之現金流入之一組資產作為最小可辨認資產群組。

可回收金額為個別資產或現金產生單位之公允價值減處分成本與其使用價值孰高者。

個別資產或現金產生單位之可回收金額若低於帳面金額，則認列減損損失，減損損失係立即認列於損益。

商譽以外之非金融資產則僅在不超過該資產若未於以前年度認列減損損失時所決定之帳面金額(減除折舊或攤銷)之範圍內迴轉。

### (十四)負債準備

負債準備之認列係因過去事件而負有現時義務，使本公司未來很有可能需要流出具經濟效益之資源以清償該義務，且該義務之金額能可靠估計。負債準備係以反映目前市場對貨幣時間價值及負債特定風險評估之稅前折現率予以折現，折現之攤銷則認列為利息費用。

保固負債準備係於銷售商品或服務時認列，該項負債準備係根據歷史保固資料及所有可能結果按其相關機率加權衡量。

### (十五)收入之認列

#### 1.客戶合約之收入

收入係按移轉商品或勞務而預期有權取得之對價衡量。本公司係於對商品或勞務之控制移轉予客戶而滿足履約義務時認列收入。本公司依主要收入項目說明如下：



## 達運精密工業股份有限公司個體財務報告附註(續)

### (1)銷售商品

本公司主要係製造背光模組及液晶光電產品及相關零組件，並銷售予面板廠商。本公司係於對產品之控制移轉時認列收入。該產品之控制移轉係指產品已交付給客戶，客戶能完全裁決產品之銷售通路及價格，且已無會影響客戶接受該產品之未履行義務。交付係發生於產品運送至特定地點，其陳舊過時及損失風險已移轉予客戶，即客戶已依據銷售合約接受產品，驗收條款已失效，或本公司有客觀證據認為已滿足所有驗收條件時。

本公司對銷售之背光模組及液晶光電產品提供標準保固因而負瑕疵退款之義務，且已就該義務認列保固負債準備，請詳附註六(十三)。

本公司依據客戶之銷售條款認列應收帳款，因本公司在該時點具無條件收取對價之權利。

### (2)財務組成部分

本公司預期所有客戶合約移轉商品或勞務予客戶之時間與客戶為該商品或勞務付款之時間間隔皆不超過一年，因此，本公司不調整交易價格之貨幣時間價值。

## 2.客戶合約之成本

### (1)取得合約之增額成本

本公司若預期可回收其取得客戶合約之增額成本，係將該等成本認列為資產。取得合約之增額成本係為取得客戶合約所發生且若未取得該合約則不會發生之成本。無論合約是否取得均會發生之取得合約成本係於發生時認列為費用，除非該等成本係無論合約是否已取得均明確可向客戶收取。

本公司採用準則之實務權宜作法，若取得合約之增額成本認列為資產且該資產之攤銷期間為一年以內，係於該增額成本發生時將其認列為費用。

### (2)履行合約之成本

履行客戶合約所發生之成本若非屬其他準則範圍內(國際會計準則第二號「存貨」、國際會計準則第十六號「不動產、廠房及設備」或國際會計準則第三十八號「無形資產」)，本公司僅於該等成本與合約或可明確辨認之預期合約直接相關、會產生或強化未來將被用於滿足(或持續滿足)履約義務之資源，且預期可回收時，始將該等成本認列為資產。

一般及管理成本、用以履行合約但未反映於合約價格之浪費之原料、人工或其他資源成本、與已滿足(或已部分滿足)履約義務相關之成本，以及無法區分究係與未滿足履約義務或已滿足(或已部分滿足)履約義務相關之成本，係於發生時認列為費用。

## 達運精密工業股份有限公司個體財務報告附註(續)

### (十六)員工福利

#### 1.確定提撥計畫

確定提撥計畫之提撥義務係於員工提供服務期間內認列為費用。

#### 2.短期員工福利

短期員工福利義務係於服務提供時認列為費用。若係因員工過去提供服務而使本公司負有現時之法定或推定支付義務，且該義務能可靠估計時，將該金額認列為負債。

### (十七)所得稅

所得稅包括當期及遞延所得稅。除與企業合併、直接認列於權益或其他綜合損益之項目相關者外，當期所得稅及遞延所得稅應認列於損益。

當期所得稅包括依據當年度課稅所得（損失）計算之預計應付所得稅或應收退稅款，及任何對以前年度應付所得稅或應收退稅款之調整。其金額係按報導日之法定稅率或實質性立法之稅率衡量預期將支付或收取款項之最佳估計值。

遞延所得稅係就資產及負債於財務報導目的之帳面金額與其課稅基礎之暫時性差異予以衡量認列。下列情況產生之暫時性差異不予認列遞延所得稅：

- 1.非屬企業合併之交易原始認列之資產或負債，且於交易當時不影響會計利潤及課稅所得（損失）者；
- 2.因投資子公司、關聯企業及合資權益所產生之暫時性差異，本公司可控制暫時性差異迴轉之時點且很有可能於可預見之未來不會迴轉者；以及
- 3.商譽原始認列所產生之應課稅暫時性差異。

遞延所得稅係以預期暫時性差異迴轉時之稅率衡量，採用報導日之法定稅率或實質性立法稅率為基礎。

本公司僅於同時符合下列條件時，始將遞延所得稅資產及遞延所得稅負債互抵：

- 1.有法定執行權將當期所得稅資產及當期所得稅負債互抵；且
- 2.遞延所得稅資產及遞延所得稅負債與下列由同一稅捐機關課徵所得稅之納稅主體之一有關；
  - (1)同一納稅主體；或
  - (2)不同納稅主體，惟各主體意圖在重大金額之遞延所得稅資產預期回收及遞延所得稅負債預期清償之每一未來期間，將當期所得稅負債及資產以淨額基礎清償，或同時實現資產及清償負債。

對於未使用之課稅損失及未使用所得稅抵減遞轉後期，與可減除暫時性差異，在很有可能未來課稅所得可供使用之範圍內，認列為遞延所得稅資產。並於每一報導日予以重評估，就相關所得稅利益非屬很有可能實現之範圍內予以調減；或在變成很有可能足額課稅所得之範圍內迴轉原已減少之金額。

## 達運精密工業股份有限公司個體財務報告附註(續)

### (十八)每股盈餘

本公司列示歸屬於本公司普通股權益持有人之基本及稀釋每股盈餘。本公司基本每股盈餘係以歸屬於本公司普通股權益持有人之損益，除以當期加權平均流通在外普通股股數計算之。稀釋每股盈餘則係將歸屬於本公司普通股權益持有人之損益及加權平均流通在外普通股股數，分別調整所有潛在稀釋普通股之影響後計算之。

### (十九)部門資訊

本公司已於合併財務報告揭露部門資訊，因此個體財務報告不揭露部門資訊。

## 五、重大會計判斷、估計及假設不確定性之主要來源

管理階層依「證券發行人財務報告編製準則」編製本個體財務報告時，必須作出判斷、估計及假設，其將對會計政策之採用及資產、負債、收益及費用之報導金額有所影響。實際結果可能與估計存有差異。

管理階層持續檢視估計及基本假設，會計估計變動於變動期間及受影響之未來期間予以認列。

對於假設及估計之不確定性中，存有重大風險將於次一年度造成重大調整之相關資訊如下：

### (一)不動產、廠房及設備之減損評估

資產減損評估過程中，本公司須依賴主觀判斷並依據資產使用模式及產業特性，決定特定資產群組之獨立現金流量、資產耐用年數及未來可能產生之收益與費損，任何由於經濟狀況之變遷或公司策略所帶來之估計改變均可能在未來造成重大減損或迴轉已認列之減損損失。

## 六、重要會計項目之說明

### (一)現金及約當現金

	<u>108.12.31</u>	<u>107.12.31</u>
銀行存款		
活期存款	<u>\$ 1,257,635</u>	<u>1,471,968</u>

本公司金融資產及負債之信用風險、匯率風險、利率風險及敏感度分析之揭露請詳附註六(二十二)及(二十三)。

### (二)透過其他綜合損益按公允價值衡量之金融資產—非流動

	<u>108.12.31</u>	<u>107.12.31</u>
<b>透過其他綜合損益按公允價值衡量之權益工具：</b>		
國內非上市(櫃)公司股票	\$ 92,868	56,400
國外非上市(櫃)公司股票	<u>19,363</u>	<u>8,649</u>
	<u>\$ 112,231</u>	<u>65,049</u>

本公司持有該等權益工具投資為長期策略性投資且非為交易目的所持有，故已指定為透過其他綜合損益按公允價值衡量。

## 達運精密工業股份有限公司個體財務報告附註(續)

本公司原持有八維智能(股)公司(以下簡稱八維公司)股票5,000千元，八維公司基於未來營運布局需求而進行股權架構重整，本公司配合八維公司調整股權架構，於民國一〇七年八月依股東原持股比例將原對八維公司之股份轉換為其控股公司D8AI Holdings Corporation之股份。本公司民國一〇七年度認列透過其他綜合損益按公允價值衡量之權益工具未實現評價損失2,500千元。

本公司民國一〇八年度及一〇七年度未處分策略性投資，於該期間累積利益及損失未在權益內作任何移轉。

信用風險及市場風險資訊請詳附註六(二十二)。

民國一〇八年及一〇七年十二月三十一日，本公司上述之金融資產均未有提供作質押擔保之情形。

### (三)應收帳款(含關係人)

	<b>108.12.31</b>	<b>107.12.31</b>
應收帳款(含關係人)－按攤銷後成本衡量	\$ 2,736,153	4,737,238
減：備抵損失	(632)	(4,799)
	<b>\$ 2,735,521</b>	<b>4,732,439</b>

本公司針對所有應收帳款採用簡化作法估計預期信用損失，亦即使用存續期間預期信用損失衡量，為此衡量目的，該等應收帳款係按代表客戶依據合約條款支付所有到期金額能力之共同信用風險特性予以分組，並已納入前瞻性之資訊。

本公司於民國一〇八年及一〇七年十二月三十一日針對已發生信用減損之應收帳款分別計632千元及4,799千元全數認列備抵損失，其餘非屬關係人之應收帳款之預期信用損失分析如下：

	民國108年12月31日		
	應收帳款 帳面金額	加權平均預期 信用損失率	備抵存續期間 預期信用損失
未逾期	\$ 653,622	- %	-
逾期60天以下	11,427	- %	-
逾期61~180天以下	1,393	- %	-
逾期181天以上	-	-	-
合計	<b>\$ 666,442</b>		<b>-</b>

達運精密工業股份有限公司個體財務報告附註(續)

	民國107年12月31日		
	應收帳款 帳面金額	加權平均預期 信用損失率	備抵存續期間 預期信用損失
未逾期	\$ 1,119,415	- %	-
逾期60天以下	38,775	- %	-
逾期61~180天以下	628	- %	-
逾期181天以上	-	- %	-
合計	<u>\$ 1,158,818</u>		<u>-</u>

本公司民國一〇八年及一〇七年十二月三十一日關係人之應收帳款，主要係為本公司最終母公司之帳款845,012千元及2,244,059千元及其他逾期天數於60天以下之其他關係人帳款1,224,067千元及1,329,562千元，故關係人之應收帳款之存續期間未有預期信用損失。

本公司應收帳款之備抵損失變動表如下：

	108年度	107年度
期初餘額	\$ 4,799	20,548
減損損失迴轉	(413)	(15,248)
本年度因無法收回而沖銷之金額	(3,754)	(501)
期末餘額	<u>\$ 632</u>	<u>4,799</u>

民國一〇八年及一〇七年十二月三十一日，本公司之應收帳款均未有提供作質押擔保之情形。

本公司應收帳款之信用風險與匯率風險，請詳附註六(二十二)。

(四)其他應收款

	108.12.31	107.12.31
其他應收款－關係人	\$ 1,228,342	3,699,875
其他應收款－其他	25	56
	<u>\$ 1,228,367</u>	<u>3,699,931</u>

信用風險資訊請詳附註六(二十二)。

(五)存 貨

	108.12.31	107.12.31
原料	\$ 93,725	188,404
半成品	18,014	86,194
在製品	43,999	96,700
製成品	107,352	215,703
商品	125,180	176,936
在途存貨	42,643	61,002
	<u>\$ 430,913</u>	<u>824,939</u>

達運精密工業股份有限公司個體財務報告附註(續)

存貨相關損失(利益)之明細如下：

	<u>108年度</u>	<u>107年度</u>
存貨跌價及報廢損失	\$ 18,204	53,173
未分攤固定製造費用	79,532	113,543
存貨盤虧(盈)	2,910	(9)
下腳收入	<u>(22,973)</u>	<u>(26,548)</u>
列入營業成本	<u>\$ 77,673</u>	<u>140,159</u>

民國一〇八年及一〇七年十二月三十一日，本公司之存貨均未有提供作質押擔保之情形。

(六)採用權益法之投資

本公司於報導日採用權益法之投資列示如下：

	<u>108.12.31</u>	<u>107.12.31</u>
子公司	\$ 10,274,059	10,665,952
關聯企業	253,329	298,794
合資	<u>178,719</u>	<u>221,956</u>
	<u>\$ 10,706,107</u>	<u>11,186,702</u>

1.子公司

請參閱民國一〇八年度合併財務報告。

2.關聯企業

本公司具重大性之關聯企業，其相關資訊如下：

<u>關係企業名稱</u>	<u>與本公司間 關係之性質</u>	<u>主要營業場所/ 公司註冊之國家</u>	<u>所有權權益及表決權之比例</u>	
			<u>108.12.31</u>	<u>107.12.31</u>
BriView(L) Corp.(BVLB)	控股公司	馬來西亞	29.71%	29.71%

本公司具重大性之關聯企業其彙總性財務資訊如下，該等財務資訊已調整各關聯企業之國際財務報導準則個體財務報告中所包含之金額，以反映本公司於取得關聯企業股權時所作之公允價值調整及就會計政策差異所作之調整：

達運精密工業股份有限公司個體財務報告附註(續)

BVLB之彙總性財務資訊：

	<u>108.12.31</u>	<u>107.12.31</u>
流動資產	\$ 1,905	2,029
非流動資產	815,781	980,683
流動負債	-	-
非流動負債	-	-
淨資產	<u>\$ 817,686</u>	<u>982,712</u>
歸屬於非控制權益之淨資產	<u>\$ 242,935</u>	<u>291,964</u>
歸屬於被投資公司業主之淨資產	<u>\$ 574,751</u>	<u>690,748</u>

	<u>108年度</u>	<u>107年度</u>
營業收入	\$ (133,307)	141,089
繼續營業單位本期淨(損)利	\$ (133,388)	141,027
其他綜合損益	(31,637)	(19,021)
綜合損益總額	<u>\$ (165,025)</u>	<u>122,006</u>
歸屬於非控制權益之綜合損益總額	<u>\$ (49,029)</u>	<u>36,248</u>
歸屬於被投資公司業主之綜合損益總額	<u>\$ (115,996)</u>	<u>85,758</u>

	<u>108年度</u>	<u>107年度</u>
期初本公司對關聯企業淨資產所享份額	\$ 291,964	255,716
本期歸屬於本公司之綜合損益總額	(49,029)	36,248
期末本公司對關聯企業淨資產所享份額	\$ 242,935	291,964
減：順流銷貨交易未實現銷貨利益沖銷	-	-
本公司對關聯企業權益之期末帳面金額	<u>\$ 242,935</u>	<u>291,964</u>

本公司採用權益法之關聯企業屬個別不重大者，其彙總財務資訊如下，該等財務資訊係於本公司之個體財務報告中包含之金額：

	<u>108.12.31</u>	<u>107.12.31</u>
對個別不重大關聯企業之權益之期末彙總 帳面金額	<u>\$ 10,394</u>	<u>6,830</u>

### 3. 合資

輔德高分子股份有限公司(以下簡稱輔德公司)為本公司唯一參與之聯合協議。輔德公司係非公開發行公司，其為本公司之策略供應商；主要從事塑膠粒製造。本公司對輔德公司之淨資產具有剩餘權益，故本公司將該聯合協議分類為合資並採用權益法處理。

## 達運精密工業股份有限公司個體財務報告附註(續)

下表係彙總輔德公司本身財務報表中之財務狀況，調整取得時之公允價值調整數及會計政策差異。本表亦將彙總財務資訊調節至本公司對輔德公司權益之帳面價值。

	<b>108.12.31</b>	<b>107.12.31</b>
所有權權益之比例	<b>49%</b>	<b>49%</b>
流動資產	\$ 205,989	314,994
非流動資產	207,735	288,823
流動負債	(23,585)	(150,846)
非流動負債	(25,406)	-
淨資產	<b>\$ 364,733</b>	<b>452,971</b>
本公司所享之淨資產份額(即合資權益之帳面金額)	<b>\$ 178,719</b>	<b>221,956</b>
	<b>108年度</b>	<b>107年度</b>
營業收入	\$ 1,115,202	1,629,558
繼續營業單位本期淨損	(88,238)	(150)
其他綜合損益	-	-
綜合損益總額	<b>\$ (88,238)</b>	<b>(150)</b>
本公司所享之綜合損益份額	<b>\$ (43,237)</b>	<b>(73)</b>

本公司並無任何因合資權益而發生之或有負債、與其他合資控制者共同發生之或有負債，及應承擔合資本身之或有負債，且本公司並無義務承擔合資中其他合資控制者應承擔之負債。

#### 4.擔保

民國一〇八年及一〇七年十二月三十一日，本公司之採用權益法之投資均未有提供作質押擔保之情形。

#### (七)不動產、廠房及設備

本公司民國一〇八年度及一〇七年度不動產、廠房及設備之成本及累計折舊變動明細如下：

	土 地	房屋及建築	機器設備	其他	未完工程及 待驗設備	總 計
成本或認定成本：						
民國108年1月1日餘額	\$ 2,247,104	1,407,997	2,101,047	612,258	22,289	6,390,695
本期增添	-	-	73,419	19,132	76,497	169,048
本期處分及報廢	-	(8,796)	(44,944)	(147,755)	-	(201,495)
重分類	-	-	5,969	17,600	(23,569)	-
民國108年12月31日餘額	<b>\$ 2,247,104</b>	<b>1,399,201</b>	<b>2,135,491</b>	<b>501,235</b>	<b>75,217</b>	<b>6,358,248</b>
民國107年1月1日餘額	\$ 2,247,104	1,408,719	630,327	566,568	392,883	5,245,601
本期增添	-	-	1,109,722	35,163	22,289	1,167,174
本期處分及報廢	-	(722)	(5)	(21,353)	-	(22,080)
重分類	-	-	361,003	31,880	(392,883)	-
民國107年12月31日餘額	<b>\$ 2,247,104</b>	<b>1,407,997</b>	<b>2,101,047</b>	<b>612,258</b>	<b>22,289</b>	<b>6,390,695</b>



達運精密工業股份有限公司個體財務報告附註(續)

	土 地	房屋及建築	機器設備	其他	未完工程及 待驗設備	總 計
累計折舊：						
民國108年1月1日餘額	\$ -	161,311	512,904	529,801	-	1,204,016
本期折舊	-	40,129	342,700	29,327	-	412,156
本期處分及報廢	-	(8,796)	(23,541)	(133,805)	-	(166,142)
民國108年12月31日餘額	<u>\$ -</u>	<u>192,644</u>	<u>832,063</u>	<u>425,323</u>	<u>-</u>	<u>1,450,030</u>
民國107年1月1日餘額	\$ -	117,525	281,256	501,417	-	900,198
本期折舊	-	44,508	231,653	48,338	-	324,499
本期處分及報廢	-	(722)	(5)	(19,954)	-	(20,681)
民國107年12月31日餘額	<u>\$ -</u>	<u>161,311</u>	<u>512,904</u>	<u>529,801</u>	<u>-</u>	<u>1,204,016</u>
帳面金額：						
民國108年12月31日	<u>\$ 2,247,104</u>	<u>1,206,557</u>	<u>1,303,428</u>	<u>75,912</u>	<u>75,217</u>	<u>4,908,218</u>
民國107年1月1日	<u>\$ 2,247,104</u>	<u>1,291,194</u>	<u>349,071</u>	<u>65,151</u>	<u>392,883</u>	<u>4,345,403</u>
民國107年12月31日	<u>\$ 2,247,104</u>	<u>1,246,686</u>	<u>1,588,143</u>	<u>82,457</u>	<u>22,289</u>	<u>5,186,679</u>

1.擔 保

民國一〇八年及一〇七年十二月三十一日已作為長期借款及融資額度擔保之明細，請詳附註八。

2.減損損失

本公司於民國一〇八年及一〇七年十二月三十一日針對不動產、廠房及設備進行減損測試，評估後並無應提列減損損失之情形。

3.建造中之財產、廠房及設備

本公司民國一〇八年度及一〇七年度因購建資產之資本化借款成本分別為128千元及2,123千元，其資本化利率區間分別為1.07%~1.60%及1.04%~1.50%。利息資本化金額請詳附註六(二十一)。

4.出租資產

本公司出租一空置之土地，但因並無意圖獲得長期資本增值或賺取租金，故未將此資產認列為投資性不動產，而仍列於不動產、廠房及設備項下。

(八)使用權資產

本公司承租房屋及建築等之成本、累計折舊及減損損失，其變動明細如下：

	房屋及建築
使用權資產成本：	
民國108年1月1日餘額	\$ -
追溯適用IFRS16之影響數	26,926
本期減少	<u>(26,926)</u>
民國108年12月31日餘額	<u>-</u>

達運精密工業股份有限公司個體財務報告附註(續)

	<u>房屋及建築</u>
使用權資產之累計折舊及減損損失：	
民國108年1月1日餘額	-
本年度折舊	6,731
本期減少	<u>(6,731)</u>
民國108年12月31日餘額	<u>\$ -</u>
帳面金額：	
民國108年12月31日餘額	<u>\$ -</u>

本公司於民國一〇八年七月提前終止向友達光電股份有限公司承租辦公處所之租約，相關說明請詳附註七(三)。

本公司於民國一〇七年一月一日至十二月三十一日以營業租賃承租辦公處所，請詳附註六(十四)。

(九)其他流動資產

本公司其他流動資產之明細如下：

	<u>108.12.31</u>	<u>107.12.31</u>
預付款	\$ 24,760	37,565
暫付款	4,396	5,180
留抵稅額	<u>14,505</u>	<u>17,739</u>
	<u>\$ 43,661</u>	<u>60,484</u>

(十)其他流動負債

	<u>108.12.31</u>	<u>107.12.31</u>
應付客供材料	\$ 316,412	584,704
暫收款	75,855	73,490
代扣款	<u>8,016</u>	<u>8,574</u>
	<u>\$ 400,283</u>	<u>666,768</u>

(十一)長期借款

本公司長期借款之明細如下：

	<u>108.12.31</u>		
	<u>利率區間</u>	<u>到期日</u>	<u>金額</u>
無擔保銀行借款	1.10%~1.60%	110.5~111.8	\$ 2,750,310
擔保銀行借款	1.60%	121.4	<u>388,529</u>
			3,138,839
減：一年內到期部分			<u>(57,352)</u>
合 計			<u>\$ 3,081,487</u>
尚未使用額度			<u>\$ 1,265,575</u>

達運精密工業股份有限公司個體財務報告附註(續)

	107.12.31		金額
	利率區間	到期日	
無擔保銀行借款	1.07%~1.50%	109.6~111.4	\$ 2,376,158
擔保銀行借款	1.48%	121.4	<u>420,033</u>
			2,796,191
減：一年內到期部分			<u>(57,352)</u>
合計			<u>\$ 2,738,839</u>
尚未使用額度			<u>\$ 1,565,575</u>

本公司以資產設定抵押供長期借款之額度擔保情形請詳附註八。

(十二)租賃負債

	108.12.31
流動	\$ -
非流動	-
	<u>\$ -</u>

到期分析請詳附註六(二十二)金融工具。

認列於損益之金額如下：

	108年度
租賃負債之利息費用	<u>\$ 145</u>
短期租賃之費用	<u>\$ 257</u>

認列於現金流量表之金額如下：

	108年度
租賃之現金流出總額	<u>\$ 7,084</u>

1.房屋及建築之租賃

本公司原向友達光電股份有限公司承租房屋及建築作為辦公處所，辦公處所之租賃期間通常為二至五年，部份租賃包含在租賃期間屆滿時得延長與原合約相同期間之選擇權，該合約於民國一〇八年七月提前終止合約，相關說明請詳附註七(三)。

2.其他租賃

本公司承租宿舍及其他零星租賃之租賃期間為一至三年間，該等租賃為短期或低價值標的租賃，本公司選擇適用豁免認列規定而不認列其相關使用權資產及租賃負債。

## 達運精密工業股份有限公司個體財務報告附註(續)

### (十三)負債準備

	保 固
民國108年1月1日餘額	\$ 25,902
當期新增之負債準備	103,004
當期使用之負債準備	<u>(107,238)</u>
民國108年12月31日餘額	<u><b>\$ 21,668</b></u>
民國107年1月1日餘額	\$ 95,388
當期新增之負債準備	102,324
當期使用之負債準備	<u>(171,810)</u>
民國107年12月31日餘額	<u><b>\$ 25,902</b></u>

本公司民國一〇八年度及一〇七年度之保固負債準備係依據類似商品及服務之歷史保固資料估計，本公司預期該負債多數係將於銷售之次兩年度發生。

### (十四)營業租賃

本公司於民國一〇七年十二月三十一日不可取消之營業租賃其應付租金付款情形如下：

	<b>107.12.31</b>
一年內	\$ 13,632
一年至四年	<u>13,632</u>
	<u><b>\$ 27,264</b></u>

本公司以營業租賃承租辦公處所。租賃期間通常為一至四年，並附有於租期屆滿之續租權。租金給付每年調整以反映市場租金。

民國一〇七年度營業租賃列報於損益之費用為15,125千元。

### (十五)員工福利

本公司民國一〇八年度及一〇七年度確定福利計畫辦法下退休金費用分別為18千元及6千元。

本公司之確定提撥計畫係依勞工退休金條例之規定，依勞工每月工資6%之提繳率，提撥至勞工保險局之勞工退休金個人專戶。在此計畫下本公司提撥固定金額至勞工保險局後，即無支付額外金額之法定或推定義務。

本公司民國一〇八年度及一〇七年度確定提撥退休金辦法下之退休金費用分別為38,101千元及38,270千元，已提撥至勞工保險局。

達運精密工業股份有限公司個體財務報告附註(續)

(十六)所得稅

1.所得稅(利益)費用

本公司民國一〇八年度及一〇七年度所得稅(利益)費用明細如下：

	<u>108年度</u>	<u>107年度</u>
當期所得稅(利益)費用		
當期產生	\$ -	266,931
調整前期之當期所得稅	<u>(86,388)</u>	<u>-</u>
	<u>(86,388)</u>	<u>266,931</u>
遞延所得稅費用		
暫時性差異之迴轉	5,748	(115,966)
所得稅稅率變動	<u>-</u>	<u>169,592</u>
	<u>5,748</u>	<u>53,626</u>
所得稅(利益)費用	<u>\$ (80,640)</u>	<u>320,557</u>

本公司民國一〇八年度及一〇七年度認列於其他綜合損益下之所得稅利益明細如下：

	<u>108年度</u>	<u>107年度</u>
後續可能重分類至損益之項目：		
國外營運機構財務報表換算之兌換差額	<u>\$ 81,867</u>	<u>58,439</u>

本公司民國一〇八年度及一〇七年度之所得稅(利益)費用與稅前淨(損)利之關係調節如下：

	<u>108年度</u>	<u>107年度</u>
稅前淨(損)利	\$ <u>(270,781)</u>	<u>642,455</u>
依本公司所在地國內稅率計算之所得稅	(54,156)	128,491
所得稅稅率變動	-	169,592
不可扣抵之費用	25,100	21,509
未認列暫時性差異之變動	34,804	965
前期所得稅高估	<u>(86,388)</u>	<u>-</u>
合 計	<u>\$ (80,640)</u>	<u>320,557</u>

2.遞延所得稅資產及負債

(1)未認列遞延所得稅資產

本公司未認列為遞延所得稅資產之項目如下：

	<u>108.12.31</u>	<u>107.12.31</u>
可減除暫時性差異	\$ 66,991	91,011
課稅損失	<u>58,824</u>	<u>-</u>
	<u>\$ 125,815</u>	<u>91,011</u>

達運精密工業股份有限公司個體財務報告附註(續)

課稅損失係依所得稅法規定，經稅捐稽徵機關核定之前十年度虧損得自當年度之純益扣除，再行核課所得稅。該等項目未認列為遞延所得稅資產，係因本公司於未來並非很有可能具有足夠之課稅所得以供該暫時性差異使用。

截至民國一〇八年十二月三十一日止，本公司尚未認列為遞延所得稅資產之課稅損失，其扣除期限如下：

虧損年度	稅額影響數	得扣除之最後年度
民國一〇八年度	\$ 58,824	民國一一八年度

(2)已認列之遞延所得稅資產及負債

民國一〇八年度及一〇七年度遞延所得稅資產及負債之變動如下：

	存貨跌價 損失	售後服務 保證	銷 售 退回及折讓	累積換算 調整數	其 他	合 計
<b>遞延所得稅資產：</b>						
民國108年1月1日餘額	\$ 18,472	5,180	10,500	13,448	2,153	49,753
(借記)貸記損益表	3,573	(847)	(7,951)	-	(807)	(6,032)
(借記)貸記國外營運機構財 務報表換算之兌換差額	-	-	-	81,867	-	81,867
民國108年12月31日餘額	\$ <u>22,045</u>	<u>4,333</u>	<u>2,549</u>	<u>95,315</u>	<u>1,346</u>	<u>125,588</u>
民國107年1月1日餘額	\$ 6,662	16,216	5,365	-	1,883	30,126
(借記)貸記損益表	11,810	(11,036)	5,135	-	270	6,179
(借記)貸記國外營運機構財 務報表換算之兌換差額	-	-	-	13,448	-	13,448
民國107年12月31日餘額	\$ <u>18,472</u>	<u>5,180</u>	<u>10,500</u>	<u>13,448</u>	<u>2,153</u>	<u>49,753</u>

	依權益法 認列之國外 投資利益	廉價購買 利 益	累積換算 調整數	其 他	合 計
<b>遞延所得稅負債：</b>					
民國108年1月1日餘額	\$ 1,049,091	-	-	1,864	1,050,955
借記(貸記)損益表	(5,605)	-	-	5,321	(284)
民國108年12月31日餘額	\$ <u>1,043,486</u>	<u>-</u>	<u>-</u>	<u>7,185</u>	<u>1,050,671</u>
民國107年1月1日餘額	\$ 890,153	98,056	44,991	2,941	1,036,141
借記(貸記)損益表	158,938	(98,056)	-	(1,077)	59,805
借記(貸記)國外營運機構財 務報表換算之兌換差額	-	-	(44,991)	-	(44,991)
民國107年12月31日餘額	\$ <u>1,049,091</u>	<u>-</u>	<u>-</u>	<u>1,864</u>	<u>1,050,955</u>

## 達運精密工業股份有限公司個體財務報告附註(續)

### 3.所得稅核定情形

本公司營利事業所得稅結算申報除民國一〇五年度尚未核定外，餘已奉稽徵機關核定至民國一〇六年度。

### (十七)資本及其他權益

民國一〇八年及一〇七年十二月三十一日，本公司額定股本總額均為8,500,000千元，每股面額10元。實收股本均為6,655,551千元。

#### 1.資本公積

本公司資本公積餘額內容如下：

	<u>108.12.31</u>	<u>107.12.31</u>
發行股票溢價(含合併溢額)	\$ 2,594,392	2,685,157
庫藏股票交易	177,139	177,139
採權益法認列關聯企業及合資企業股權淨值之變動數	1,532,121	1,532,121
員工認股權	<u>5,193</u>	<u>5,193</u>
	<u>\$ 4,308,845</u>	<u>4,399,610</u>

依公司法規定，資本公積需優先填補虧損後，始得按股東原有股份之比例以已實現之資本公積發給新股或現金。前項所稱之已實現資本公積，包括超過票面金額發行股票所得之溢額及受領贈與之所得。依發行人募集與發行有價證券處理準則規定，得撥充資本之資本公積，每年撥充之合計金額，不得超過實收資本額百分之十。

#### 2.保留盈餘

依本公司章程規定，年度總決算如有盈餘，應先提繳稅款、彌補累積虧損，次提百分之十為法定盈餘公積，但法定盈餘公積已達資本總額時，不在此限。次依法令或主管機關規定提列或迴轉特別盈餘公積，如尚有盈餘，併同累積未分配盈餘，由董事會擬具盈餘分配案，依法決議分派之。分派股息及紅利之全部或一部分，以發行新股方式為之時，應由股東會決議；以發放現金方式為之時，由董事會決議並報告股東會。

本公司之股利政策採剩餘股利政策，視公司目前及未來之投資環境、資金需求、國內外競爭狀況及資本預算等因素，以兼顧股東利益、平衡股利及公司長期財務規劃為原則。股東股利分配比例原則上以可供分配盈餘之百分之零至百分之八十分配之。發放現金股利之比例不得低於當年度發放現金及股票股利合計數的百分之三十。

#### (1)法定盈餘公積

依公司法規定，公司應就稅後純益提撥百分之十為法定盈餘公積，但法定盈餘公積已達資本總額時，不在此限。公司無虧損時，得經股東會決議，以法定盈

## 達運精密工業股份有限公司個體財務報告附註(續)

餘公積發給新股或現金，惟以該項公積超過實收資本額百分之二十五之部分為限。

### (2)特別盈餘公積

依金管會民國一〇一年四月六日金管證發字第1010012865號函規定，本公司就當年度發生之帳列股東權益減項淨額，自當年度稅後盈餘與前期未分配盈餘提列相同數額之特別盈餘公積；屬前期累積之股東權益減項金額，應自前期未分配盈餘提列相同數額之特別盈餘公積不得分派。嗣後股東權益減項數額有迴轉時，得就迴轉部份分派盈餘。

### (3)盈餘分配

本公司分別於民國一〇八年六月十二日及民國一〇七年六月十三日經股東常會決議民國一〇七年度及一〇六年度盈餘分配案，有關分派予業主之股利金額如下：

	107年度		106年度	
	配股率(元)	金額	配股率(元)	金額
分派予普通股業主之股利：				
現金	\$ 0.2036	<u>135,524</u>	0.40	<u>266,222</u>

本公司民國一〇八年六月十二日經股東常會決議以資本公積配發現金股利90,765千元，每股0.1364元。

### 3.其他權益(稅後淨額)

	國外營運機構 財務報表換算 之兌換差額	透過其他綜合損 益按公允價值衡 量之金融資產未 實現評價(損)益	合 計
民國108年1月1日餘額	\$ (792,770)	(2,500)	(795,270)
外幣換算差異(稅後淨額)	<u>(327,467)</u>	-	<u>(327,467)</u>
民國108年12月31日餘額	<u>\$ (1,120,237)</u>	<u>(2,500)</u>	<u>(1,122,737)</u>
民國107年1月1日餘額	\$ (519,316)		(519,316)
外幣換算差異(稅後淨額)	(273,454)	-	(273,454)
透過其他綜合損益按公允價值 衡量之金融資產未實現評價損失	-	(2,500)	(2,500)
民國107年12月31日餘額	<u>\$ (792,770)</u>	<u>(2,500)</u>	<u>(795,270)</u>



達運精密工業股份有限公司個體財務報告附註(續)

(十八)每股盈餘

本公司民國一〇八年度及一〇七年度基本每股盈餘及稀釋每股盈餘計算如下：

	<u>108年度</u>	<u>107年度</u>
<b>基本每股盈餘</b>		
歸屬於本公司普通股權益持有人之淨(損)利	\$ <u>(190,141)</u>	\$ <u>321,898</u>
普通股加權平均流通在外股數(千股)	<u>665,555</u>	<u>665,555</u>
基本每股盈餘(元)	\$ <u>(0.29)</u>	<u>0.48</u>
		<u>107年度</u>
<b>稀釋每股盈餘</b>		
歸屬於本公司普通股權益持有人之淨利		\$ <u>321,898</u>
普通股加權平均流通在外股數(基本)(千股)		665,555
員工股票酬勞之影響		<u>1,533</u>
普通股加權平均流通在外股數(稀釋)(千股)		<u>667,088</u>
稀釋每股盈餘(元)		\$ <u>0.48</u>

於計算股票選擇權之稀釋效果時，平均市場價值係以本公司股份於該選擇權流通在外期間之市場報價為基礎。

(十九)客戶合約之收入

1.收入之細分

	<u>108年度</u>	<u>107年度</u>
<u>主要地區市場</u>		
臺 灣	\$ 9,131,518	12,344,385
日 本	1,016,081	2,859,888
中 國	4,414,051	3,208,953
馬來西亞	87,847	2,372,984
其他國家	<u>723,439</u>	<u>423,355</u>
	\$ <u>15,372,936</u>	<u>21,209,565</u>
<u>主要產品/服務線</u>		
光電科技產品及週邊零組件	14,072,408	17,658,720
液晶電視及模組代工	<u>1,300,528</u>	<u>3,550,845</u>
	\$ <u>15,372,936</u>	<u>21,209,565</u>

2.合約餘額

	<u>108.12.31</u>	<u>107.12.31</u>
合約負債	\$ <u>47,430</u>	<u>23,372</u>

應收帳款及其減損之揭露請詳附註六(三)。

## 達運精密工業股份有限公司個體財務報告附註(續)

民國一〇八年及一〇七年一月一日合約負債期初餘額於民國一〇八年度及一〇七年度上述合約負債認列為收入之金額分別為13,528千元及5,357千元。

合約負債主要係因光電科技產品及週邊零組件銷售合約而預收款項所產生，本公司將於產品交付予客戶時轉列收入。

### 3.分攤至尚未履行之履約義務之交易價格

本公司係以有權開立發票之金額認列光電科技產品及週邊零組件之收入，故本公司採用準則之實務權宜作法，未揭露該等合約分攤至尚未履行之履約義務之交易價格。

### (二十)員工及董事酬勞

依本公司章程規定，年度如有獲利，應提撥員工酬勞不低於百分之一及董事酬勞不高於百分之一。但公司尚有累積虧損時，應預先保留彌補數額。前項員工酬勞發給股票或現金之對象，得包括符合一定條件之從屬公司員工。

本公司民國一〇八年度因稅前淨損未估列員工及董事酬勞，民國一〇七年度員工酬勞提列金額為23,647千元，董事酬勞提列金額為2,365千元，係以本公司該段期間之稅前淨利扣除員工及董事酬勞前之金額乘上本公司章程所訂之員工酬勞及董事酬勞分派成數為估計基礎，並列報為民國一〇七年度之營業成本或營業費用。若次年度實際分派金額與估列數有差異時，則依會計估計變動處理，並將該差異認列為次年度損益。如董事會決議採股票發放員工酬勞，股票酬勞之股數計算基礎係依據董事會決議前一日之普通股收盤價計算。

前述董事會決議分派之員工及董事酬勞金額與本公司民國一〇八年度及一〇七年度個體財務報告估列金額並無差異，相關資訊可至公開資訊觀測站查詢。

### (二十一)營業外收入及支出

#### 1.其他收入

本公司民國一〇八年度及一〇七年度之其他收入明細如下：

	<u>108年度</u>	<u>107年度</u>
利息收入－銀行存款	\$ 15,311	6,226
租金收入	7,339	7,353
其他利息收入	14	-
其他	<u>40,054</u>	<u>174,043</u>
	<u>\$ 62,718</u>	<u>187,622</u>

## 達運精密工業股份有限公司個體財務報告附註(續)

### 2.其他利益及損失

本公司民國一〇八年度及一〇七年度之其他利益及損失明細如下：

	108年度	107年度
外幣兌換利益(損失)	\$ 940	(14,673)
處分不動產、廠房及設備(損失)利益	(22,870)	5,209
其他	60	(780)
	\$ (21,870)	(10,244)

### 3.財務成本

本公司民國一〇八年度及一〇七年度之財務成本明細如下：

	108年度	107年度
利息費用	\$ 36,300	34,470
減：利息資本化	(128)	(2,123)
	\$ 36,172	32,347

## (二十二)金融工具

### 1.信用風險

#### (1)信用風險之暴險

金融資產之帳面金額代表最大信用暴險金額。民國一〇八年及一〇七年十二月三十一日之最大信用暴險金額分別為5,335,364千元及9,970,997千元。

#### (2)信用風險集中情況

本公司之客戶集中在廣大之液晶顯示器產業客戶群，為減低應收帳款信用風險，本公司持續地評估客戶之財務狀況，必要時會要求對方提供擔保或保證。本公司仍定期評估應收帳款回收之可能性並提列備抵損失，而減損損失總在管理階層預期之內。本公司於民國一〇八年及一〇七年十二月三十一日，應收帳款餘額中分別有60%及69%係均為三家客戶組成，使本公司有信用風險顯著集中之情形，惟應收帳款餘額對象皆有76%係為母公司、子公司、關聯企業及其他關係人，經評估應無信用風險疑慮。

#### (3)應收款項之信用風險

應收帳款之信用風險暴險資訊請詳附註六(三)。其他按攤銷後成本衡量之金融資產包括其他應收款，相關資訊請詳附註六(四)。

其他應收款為信用風險低之金融資產，因此按十二個月預期信用損失衡量該期間之備抵損失。本公司民國一〇八年及一〇七年一月一日至十二月三十一日之其他應收款未有預期信用損失。

### 2.流動性風險

除應付帳款及其他應付款會於未來一年內支付外，其餘之金融負債合約到期日如下表所示。另下表資訊除短期借款外，餘係包含估計利息但不包含淨額協議之影響。

達運精密工業股份有限公司個體財務報告附註(續)

	帳面金額	合約 現金流量	一年以內	1-2年	2-5年	超過5年
<b>108年12月31日</b>						
非衍生金融負債						
長期借款(含一年內到期)	\$ 3,138,839	3,230,065	64,113	2,495,718	425,517	244,717
應付帳款及其他應付款 (含關係人)	5,518,152	5,518,152	5,518,152	-	-	-
存入保證金	364	364	-	364	-	-
	<u>\$ 8,657,355</u>	<u>8,748,581</u>	<u>5,582,265</u>	<u>2,496,082</u>	<u>425,517</u>	<u>244,717</u>
<b>107年12月31日</b>						
非衍生金融負債						
長期借款(含一年內到期)	\$ 2,796,191	2,890,008	64,836	2,194,792	350,190	280,190
應付帳款及其他應付款 (含關係人)	10,206,148	10,206,148	10,206,148	-	-	-
存入保證金	576	576	-	576	-	-
	<u>\$ 13,002,915</u>	<u>13,096,732</u>	<u>10,270,984</u>	<u>2,195,368</u>	<u>350,190</u>	<u>280,190</u>

沒有明確跡象顯示且本公司不預期到期日分析之現金流量發生時點會顯著提早，或實際金額會有顯著不同。

3. 匯率風險

(1) 匯率風險之暴險

本公司暴露於重大外幣匯率風險之金融資產及負債如下：

外幣單位：千元

	108.12.31			107.12.31		
	外幣	匯率	新台幣	外幣	匯率	新台幣
<b>金融資產</b>						
<b>貨幣性項目</b>						
美金	\$ 169,764	30.135	5,115,838	317,679	30.802	9,785,149
<b>金融負債</b>						
<b>貨幣性項目</b>						
美金	174,905	30.135	5,270,762	321,541	30.802	9,904,106

(2) 敏感性分析

本公司貨幣性項目之匯率風險主要來自於以外幣計價之現金及約當現金、應收帳款及其他應收款、應付帳款及其他應付款等，於換算時產生外幣兌換損益。於民國一〇八年及一〇七年十二月三十一日當新台幣相對於美金貶值或升值1%，而其他所有因素維持不變之情況下，民國一〇八年度及一〇七年度之稅前淨利將分別減少或增加1,549千元及1,190千元。兩期分析係採用相同基礎。

## 達運精密工業股份有限公司個體財務報告附註(續)

### (3) 貨幣性項目之兌換損益

由於本公司功能性貨幣種類繁多，故採彙整方式揭露貨幣性項目之兌換損益資訊。民國一〇八年度及一〇七年度外幣兌換利益(損失)(含已實現及未實現)分別為940千元及(14,673)千元。

### 4. 利率分析

本公司之金融負債利率暴險於本附註之流動性風險管理中說明。

下列敏感度分析係依衍生及非衍生工具於報導日之利率暴險而決定。對於浮動利率負債，其分析方式係假設報導日流通在外之負債金額於整年度皆流通在外。本公司內部向主要管理階層報告利率時所使用之變動率為利率增加或減少0.5%，此亦代表管理階層對利率之合理可能變動範圍之評估。

於報導日若利率增加或減少0.5%，在所有其他變數維持不變之情況下，本公司民國一〇八年度及一〇七年度之淨利分別將減少或增加15,694千元及13,981千元，主因係本公司之變動利率借款所致。

### 5. 公允價值資訊

#### (1) 金融工具之種類及公允價值

本公司金融資產及金融負債之帳面金額及公允價值(包括公允價值等級資訊，但非按公允價值衡量金融工具之帳面金額為公允價值之合理近似值者，及於活絡市場無報價且公允價值無法可靠衡量之權益工具投資，依規定無須揭露公允價值資訊)列示如下：

	108.12.31				
	帳面金額	公允價值			合計
		第一級	第二級	第三級	
<b>透過其他綜合損益按公允價值</b>					
<b>衡量之金融資產</b>					
國內外非上市(櫃)股票	\$ 112,231	-	-	112,231	112,231
<b>按攤銷後成本衡量之金融資產</b>					
現金及約當現金	\$ 1,257,635	-	-	-	-
應收帳款及其他應收款					
(含關係人)	3,963,888	-	-	-	-
其他金融資產－非流動	1,610	-	-	-	-
小計	<u>\$ 5,223,133</u>	-	-	-	-
合計	<u>\$ 5,335,364</u>				
<b>按攤銷後成本衡量之金融負債</b>					
應付帳款及其他應付款					
(含關係人)	\$ 5,518,152	-	-	-	-
長期借款(含一年內到期)	3,138,839	-	-	-	-
存入保證金	364	-	-	-	-
合計	<u>\$ 8,657,355</u>				

達運精密工業股份有限公司個體財務報告附註(續)

107.12.31

	帳面金額	公允價值			合計
		第一級	第二級	第三級	
<b>透過其他綜合損益按公允價值</b>					
<b>衡量之金融資產</b>					
國內外非上市(櫃)股票	\$ 65,049	-	-	65,049	65,049
<b>按攤銷後成本衡量之金融資產</b>					
現金及約當現金	\$ 1,471,968	-	-	-	-
應收帳款及其他應收款					
(含關係人)	8,432,370	-	-	-	-
其他金融資產－非流動	1,610	-	-	-	-
小計	\$ 9,905,948	-	-	-	-
合計	<u>\$ 9,970,997</u>				
<b>按攤銷後成本衡量之金融負債</b>					
應付帳款及其他應付款					
(含關係人)	\$ 10,206,148	-	-	-	-
長期借款(含一年內到期)	2,796,191	-	-	-	-
存入保證金	576	-	-	-	-
合計	<u>\$ 13,002,915</u>				

(2)非按公允價值衡量金融工具之公允價值評價技術

本公司估計非按公允價值衡量之工具所使用之方法及假設如下：

按攤銷後成本衡量之金融負債若有成交或造市者之報價資料者，則以最近成交價格及報價資料作為評估公允價值之基礎，若無市價可供參考時，則採用評價方法評估。採用評價方法所使用之估列及假設為現金流量之折現值估計公允價值。

(3)第一等級與第二等級間之移轉

民國一〇八年度及一〇七年度並無任何移轉。

(4)重大不可觀察輸入值(第三等級)之公允價值衡量之量化資訊

本公司公允價值衡量歸類為第三等級主要有透過其他綜合損益按公允價值衡量之金融資產－權益工具投資。

本公司多數公允價值歸類為第三等級僅具單一重大不可觀察輸入值，僅無活絡市場之權益工具投資具有複數重大不可觀察輸入值。無活絡市場之權益工具投資之重大不可觀察輸入值因彼此獨立，故不存在相互關聯性。

針對本公司所持有部份不具活絡市場報價且非以短期買賣為目的之權益投資工具，管理階層取具該被投資公司近期之財務報告、評估產業發展及檢視公開可取得資訊，並據以檢視及評估該被投資公司之營運現況及未來營運表現，用以評估該被投資公司之公允價值。通常，行業和市場前景之變化與被投資公司經營和未來業績之變化具高度正相關。

## 達運精密工業股份有限公司個體財務報告附註(續)

重大不可觀察輸入值之量化資訊列表如下：

項目	評價技術	重大不可觀察輸入值	重大不可觀察輸入值與公允價值關係
透過其他綜合損益按公允價值衡量之金融資產－無活絡市場之權益工具投資	市場法	<ul style="list-style-type: none"> <li>• 本益比乘數(108.12.31為7.85~17.05，107.12.31為112.13)</li> <li>• 股價淨值比乘數(108.12.31為1.55~2.3，107.12.31為1.61)</li> <li>• 缺乏市場流通性折價(108.12.31及107.12.31皆為20%)</li> </ul>	<ul style="list-style-type: none"> <li>• 本益比乘數愈高，公允價值愈高</li> <li>• 股價淨值比乘數愈高，公允價值愈高</li> <li>• 缺乏市場流通性折價愈高，公允價值愈低</li> </ul>

### (二十三)財務風險管理

#### 1.概要

本公司因金融工具之使用而暴露於下列風險：

- (1)信用風險
- (2)流動性風險
- (3)市場風險

本附註表達本公司上述各項風險之暴險資訊、本公司衡量及管理風險之目標、政策及程序。進一步量化揭露請詳個體財務報告各該附註。

#### 2.風險管理架構

本公司之財務管理部門為各業務提供服務，統籌協調進入國內與國際金融市場操作，藉由依照風險程度與廣度分析暴險之內部風險報告監督及管理本公司營運有關之財務風險。本公司透過衍生金融工具規避暴險，以減輕該等風險之影響。衍生金融工具之運用受本公司董事會通過之政策所規範，其為匯率風險、利率風險、信用風險、衍生金融工具與非衍生金融工具之運用以及剩餘流動資金之投資之書面原則。內部稽核人員持續地針對政策之遵循與暴險額度進行覆核。本公司並未以投機為目的進行金融工具(包括衍生金融工具)之交易。

#### 3.信用風險

信用風險係本公司因客戶或金融工具之交易對手無法履行合約義務而產生財務損失之風險，主要來自於本公司應收客戶之帳款及金融資產。

##### (1)應收帳款及其他應收款

本公司採行之政策係主要與信譽卓著之對象進行交易，並於必要情形下取得擔保或進行應收帳款保險以減輕因拖欠所產生財務損失之風險。本公司主要與評等相當於投資等級之企業進行交易，該等資訊係由獨立評等機構提供，倘無法取得該等資訊，本公司將使用其他公開可取得之財務資訊及彼此交易紀錄對主要客戶進行評等。

本公司並未持有任何擔保品或其他信用增強以規避金融資產之信用風險。

## 達運精密工業股份有限公司個體財務報告附註(續)

### (2) 投資

銀行存款、固定收益投資及其他金融工具之信用風險，係由本公司財務部門衡量並監控。由於本公司之交易對象及履約他方均係信用良好之銀行及具投資等級及以上之金融機構、公司組織及政府機關，無重大之履約疑慮，故無重大之信用風險。

### (3) 保證

本公司政策規定僅能提供財務保證予完全擁有之子公司。民國一〇八年及一〇七年十二月三十一日，本公司均無提供任何背書保證。

## 4. 流動性風險

本公司係透過管理及維持足夠部份之現金及約當現金以支應本公司營運並減輕現金流量波動之影響。本公司管理階層監督銀行融資額度使用狀況並確保借款合同條款之遵循。

銀行借款對本公司而言係一項重要流動性來源。民國一〇八年及一〇七年十二月三十一日，本公司未動用之長、短期銀行融資額度分別2,694,025千元及3,676,065千元。

## 5. 市場風險

市場風險係指因市場價格變動，如匯率、利率、權益工具價格變動，而影響本公司之收益或所持有金融工具價值之風險。市場風險管理之目標係管控市場風險之暴險程度在可承受範圍內，並將投資報酬最佳化。

### (1) 匯率風險

本公司暴露於非以功能性貨幣計價之銷售、採購及借款交易所產生之匯率風險。該等交易主要之計價貨幣有新台幣、美元及日幣。

### (2) 利率風險

本公司藉由維持一適當之浮動利率組合來管理利率風險。本公司定期評估避險活動，使其與利率觀點及既定之風險偏好一致，以確保採用最符合成本效益之避險策略。

## (二十四) 資本管理

本公司之資本管理目標係保障繼續經營之能力，以持續提供股東報酬及其他利害關係人利益，並維持最佳資本結構以降低資金成本。

為維持或調整資本結構，本公司可能調整支付予股東之股利、減資退還股東股款、發行新股或出售資產以清償負債。

本公司與同業相同，係以負債資本比率為基礎控管資本。該比率係以淨負債除以資本總額計算。淨負債係資產負債表所列示之負債總額減去現金及約當現金。資本總額係權益之全部組成部分(亦即股本、資本公積、保留盈餘及其他權益)加上淨負債。



## 達運精密工業股份有限公司個體財務報告附註(續)

民國一〇八年度本公司之資本管理策略與民國一〇七年度一致，確保能以合理之成本進行融資。民國一〇八年及一〇七年十二月三十一日之負債資本比率如下：

	<b>108.12.31</b>	<b>107.12.31</b>
負債總額	\$ 10,500,304	15,485,185
減：現金及約當現金	(1,257,635)	(1,471,968)
淨負債	9,242,669	14,013,217
權益總額	11,050,952	11,794,849
資本總額	<b>\$ 20,293,621</b>	<b>25,808,066</b>
負債資本比率	<b>45.54%</b>	<b>54.30%</b>

### (二十五)非現金交易之投資及籌資活動

來自籌資活動之負債之調節如下表：

	<b>108.1.1</b>	<b>現金流量</b>	<b>非現金之變動</b>		<b>108.12.31</b>
			<b>租賃修改</b>	<b>匯率變動</b>	
長期借款	\$2,796,191	342,648	-	-	3,138,839
租賃負債	26,926	(6,671)	(20,255)	-	-
來自籌資活動之負債	<b>\$2,823,117</b>	<b>335,977</b>	<b>(20,255)</b>	-	<b>3,138,839</b>
總額					

	<b>107.1.1</b>	<b>現金流量</b>	<b>非現金之變動</b>		<b>107.12.31</b>
			<b>租賃修改</b>	<b>匯率變動</b>	
長期借款	\$2,544,425	251,766	-	-	2,796,191
來自籌資活動之負債	<b>\$2,544,425</b>	<b>251,766</b>	-	-	<b>2,796,191</b>
總額					

## 七、關係人交易

### (一)母子公司間關係

友達光電股份有限公司為本公司之母公司及所歸屬集團之最終控制者，友達光電股份有限公司已編製供大眾使用之合併財務報告。

### (二)關係人名稱及關係：

於本個體財務報告之涵蓋期間內與本公司之子公司及其他與本公司有交易之關係人如下：

<b>關係人名稱</b>	<b>與本公司之關係</b>
友達光電股份有限公司	本公司之母公司
達運精密工業(蘇州)有限公司	本公司之子公司
達運精密工業(廈門)有限公司	本公司之子公司
達運精密工業(斯洛伐克)有限公司	本公司之子公司
輔訊光電工業(蘇州)有限公司	本公司之子公司

達運精密工業股份有限公司個體財務報告附註(續)

關係人名稱	與本公司之關係
輔訊光電工業(昆山)有限公司	本公司之子公司
蘇州輔宇光電有限公司	本公司之子公司
AU Optronics (L) Corp.	友達光電之子公司
隆利投資股份有限公司	友達光電之子公司
康利投資股份有限公司	友達光電之子公司
創利空間股份有限公司	友達光電之子公司
宇沛永續科技股份有限公司	友達光電之子公司
友達晶材股份有限公司	友達光電之子公司
相達材料股份有限公司	友達光電之孫公司
達智匯智能製造(蘇州)有限公司	友達光電之孫公司
AFPD Pte., Ltd.	友達光電之孫公司
友達光電(斯洛伐克)有限公司	友達光電之孫公司
友達光電(蘇州)有限公司	友達光電之孫公司
友達光電(廈門)有限公司	友達光電之孫公司
友達光電(上海)有限公司	友達光電之孫公司
友達光電(昆山)有限公司	友達光電之孫公司
友達光電(日本)有限公司	友達光電之孫公司
立勁綠能股份有限公司	友達光電之孫公司
景智電子(合肥)有限公司	關聯企業
Darwin Summit Corporation Ltd.	關聯企業
輔德高分子股份有限公司	聯合協議下之合資者之合資
成勁電力股份有限公司	其他關係人
佳世達科技股份有限公司	其他關係人
明基逐鹿股份有限公司	其他關係人
明基材料股份有限公司	其他關係人
蘇州佳世達電通有限公司	其他關係人
蘇州佳世達電子有限公司	其他關係人
隆達電子股份有限公司	其他關係人
明基電通股份有限公司	其他關係人
星耀能源股份有限公司	其他關係人
財團法人明基友達文教基金會	其他關係人
緯昌科技股份有限公司	其他關係人
達亮電子(廈門)有限公司	其他關係人
蘇州佳世達光電有限公司	其他關係人
瑞鼎科技股份有限公司	其他關係人
星河能源股份有限公司	其他關係人
友通資訊股份有限公司	其他關係人
遠勁綠能股份有限公司	其他關係人
生利能源股份有限公司	其他關係人
眾福科技股份有限公司	其他關係人
聚碩科技股份有限公司	其他關係人

達運精密工業股份有限公司個體財務報告附註(續)

關係人名稱	與本公司之關係
日集綠能股份有限公司	其他關係人
日景綠能股份有限公司	其他關係人
茂正能源股份有限公司	其他關係人
茂信能源股份有限公司	其他關係人
生豐電力股份有限公司	其他關係人

(三)與關係人間之重大交易事項

1.營業收入

本公司對關係人之重大銷貨金額如下：

	108年度	107年度
母公司－友達光電股份有限公司	\$ 6,456,889	10,115,728
子公司	781,521	1,411,737
關聯企業	336,791	429,141
其他關係人：		
友達光電(廈門)有限公司	1,379,316	13,675
AU Optronics (L) Corp.	(994)	2,015,968
其他關係人	<u>1,187,497</u>	<u>490,982</u>
	<u>\$ 10,141,020</u>	<u>14,477,231</u>

本公司售予關係人之品項與一般客戶具有差異性，故無一般價格可供比較。應收帳款收款條件與一般客戶並無顯著不同。

2.進 貨

本公司向關係人進貨金額如下：

	108年度	107年度
母公司－友達光電股份有限公司	\$ 410,921	261,444
子公司：		
達運精密工業(廈門)有限公司	4,819,703	8,869,212
輔訊光電工業(蘇州)有限公司	3,428,533	3,740,260
其他子公司	606,128	1,136,113
關聯企業－景智電子(合肥)有限公司	1,726,072	2,968,106
本公司為聯合協議下之合資者之合資	1,027,147	1,449,636
其他關係人	<u>8,150</u>	<u>787</u>
	<u>\$ 12,026,654</u>	<u>18,425,558</u>

本公司向關係人進貨之品項與一般廠商具有差異性，故進貨價格無法比較，付款條件與一般廠商並無不同。

達運精密工業股份有限公司個體財務報告附註(續)

3. 應收關係人款項

本公司應收關係人款項明細如下：

帳列項目	關係人類別	108.12.31	107.12.31
應收帳款	母公司－友達光電股份有限公司	\$ 845,012	2,244,059
應收帳款	子公司	262,550	267,637
應收帳款	關聯企業	51,622	141,965
應收帳款	其他關係人		
	AU Optronics (L) Corp.	-	746,099
	友達光電(廈門)有限公司	501,004	13,674
	友達光電(蘇州)有限公司	290,507	-
	其他關係人	118,384	160,187
其他應收款	母公司－友達光電股份有限公司	520	-
其他應收款	子公司		
	達運精密工業(廈門)有限公司	45,468	1,630,161
	輔訊光電工業(蘇州)有限公司	1,033,944	1,085,453
	其他子公司	193	5,607
其他應收款	關聯企業		
	景智電子(合肥)有限公司	148,212	978,589
其他應收款	其他關係人	5	65
		<u>\$ 3,297,421</u>	<u>7,273,496</u>

4. 應付關係人款項

本公司應付關係人款項明細如下：

帳列項目	關係人類別	108.12.31	107.12.31
應付帳款	母公司－友達光電股份有限公司	\$ 43,343	30,133
應付帳款	子公司		
	達運精密工業(廈門)有限公司	1,390,592	2,356,456
	輔訊光電工業(蘇州)有限公司	998,087	1,131,005
	其他子公司	156,919	301,590
應付帳款	關聯企業		
	景智電子(合肥)有限公司	143,375	774,031
應付帳款	其他關係人	5,608	78
應付帳款	本公司為聯合協議下之合資者之合資	72,942	-
其他應付款	母公司－友達光電股份有限公司	537	939
其他應付款	子公司		
	達運精密工業(廈門)有限公司	268,349	1,841,007
	輔訊光電工業(蘇州)有限公司	1,388,692	1,342,650
	其他子公司	-	12,735
其他應付款	關聯企業		
	景智電子(合肥)有限公司	241,012	1,158,537
其他應付款	其他關係人	1,523	1,206
		<u>\$ 4,710,979</u>	<u>8,950,367</u>

達運精密工業股份有限公司個體財務報告附註(續)

5.其他流動負債

本公司其他流動負債明細如下：

帳列項目	關係人類別	108.12.31	107.12.31
其他流動負債	母公司－友達光電股份有限公司	\$ 59,193	60,509
	子公司：		
	達運精密工業(廈門)有限公司	92,295	351,144
	輔訊光電工業(蘇州)有限公司	209,535	153,986
	關聯企業	14,582	79,710
		<u>\$ 375,605</u>	<u>645,349</u>

6.與關係人交易所需支付及收取之明細如下：

	交易金額	
	108年度	107年度
母公司－友達光電股份有限公司－其他費用等	\$ 11,261	29,163
子公司－其他費用等	8,239	20,121
其他關係人－其他費用等	1,140	2,775
母公司－友達光電股份有限公司－其他收入等	5,635	2,758
子公司－其他收入等	16,403	10,193
其他關係人－其他收入等	104	1,146
本公司為聯合協議下之合資者之合資－其他收入等	223	1,060

與該等關係人間所有未清償餘額應於報導日三個月內以現金清償，一般費用支付係當月付款。其交易價格與一般交易無顯著不同。

本公司於民國一〇八年度及一〇七年度向子公司購買半成品，而其中部分原料零件係向本公司購入，金額分別為5,858,913千元及11,815,940千元，另向關聯企業購買半成品，而部分原料零件係向本公司購入，金額分別為2,936,650千元及4,543,132千元。依經濟實質考量，本公司該交易之進銷貨以淨額表示，相關之應收帳款及應付帳款因不符合除列要件，故轉列其他應收款及其他應付款。

7.預付貨款(帳列其他流動資產)

	108.12.31	107.12.31
本公司為聯合協議下之合資者之合資－輔德高分子(股)公司	\$ -	<u>23,677</u>

## 達運精密工業股份有限公司個體財務報告附註(續)

### 8. 財產交易

#### (1) 取得不動產、廠房及設備

本公司向關係人取得不動產、廠房及設備之取得價款彙總如下：

	108年度	107年度
子公司：		
其他子公司	\$ 1,480	5,093
	\$ 1,480	5,093

本公司對上述向關係人購入其他設備之款項，民國一〇八年及一〇七年十二月三十一日，尚未付款餘額分別為0元及5,553千元，帳列其他應付款－關係人項下。不動產、廠房及設備之詳細資訊，請詳附註六(七)。

#### (2) 處分不動產、廠房及設備

本公司出售不動產、廠房及設備予關係人明細彙總如下：

	108年度		107年度	
	處分價款	處分損益	處分價款	處分損益
母公司－友達光電股份有限公司	\$ 495	102	-	-
子公司－達運精密工業(蘇州)有限公司	160	27	-	-
	\$ 655	129	-	-

本公司因上述出售其他設備予關係人而產生之應收款項，於民國一〇八年十二月三十一日止，尚有713千元尚未收訖，帳列其他應收款－關係人項下，關於不動產、廠房及設備之詳細資訊請詳附註六(七)。

### 9. 租賃交易

#### (1) 租金支出

本公司民國一〇七年五月向友達光電股份有限公司承租辦公處所簽訂兩年期租賃合約，合約總價值為27,264千元。民國一〇七年一月一日至十二月三十一日租金費用為13,632千元。該筆租賃交易已於民國一〇八年一月一日初次適用國際財務報導準則第十六號時分別認列使用權資產26,926千元及租賃負債26,926千元。於民國一〇八年一月一日至十二月三十一日認列利息支出145千元，該租賃合約於民國一〇八年七月提前終止租約，並認列租賃修改利益60千元，民國一〇八年十二月三十一日租賃負債餘額為0元。

## 達運精密工業股份有限公司個體財務報告附註(續)

### (2)租金收入

本公司於民國一〇八年度及一〇七年度出租土地及營業設備予關係人而產生之租金收入明細如下：

	108年度	107年度
本公司為聯合協議下之合資者之合資 —輔德高分子(股)公司	\$ 6,611	6,611
其他關係人	419	433
	<b>\$ 7,030</b>	<b>7,044</b>

本公司於民國一〇八年度及一〇七年度出租土地及營業設備予聯合協議下之合資者之合資—輔德高分子(股)公司之收款條件係按月收取。

### (四)主要管理人員交易

主要管理人員報酬包括：

	108年度	107年度
短期員工福利	\$ 44,217	64,745
退職後福利	318	432
其他長期福利	-	-
離職福利	2,276	-
股份基礎給付	-	-
	<b>\$ 46,811</b>	<b>65,177</b>

## 八、質押之資產

本公司提供質押擔保之資產帳面價值明細如下：

資產名稱	質押擔保標的	108.12.31	107.12.31
土地	銀行借款及額度擔保	\$ 307,000	307,000
建築物	銀行借款及額度擔保	316,509	328,544
存出保證金(帳列其他金 融資產—非流動)	權利金、履約保證金等	1,610	1,610
		<b>\$ 625,119</b>	<b>637,154</b>

## 九、重大或有負債及未認列之合約承諾

### (一)重大未認列之合約承諾

本公司未認列之合約承諾如下：

	108.12.31	107.12.31
取得不動產、廠房及設備	<b>\$ 28,652</b>	<b>5,698</b>

(二)本公司於民國九十五年度與聯合協議下之合資者之合資—輔德高分子(股)公司公司簽訂長期購料合約，本公司需依約定價格及數量向輔德高分子購入塑化原料。

達運精密工業股份有限公司個體財務報告附註(續)

十、重大之災害損失：無。

十一、重大之期後事項：無。

十二、其他

員工福利、折舊、折耗及攤銷費用功能別彙總如下：

功 能 別 性 質 別	108年度			107年度		
	屬於營業 成本者	屬於營業 費用者	合 計	屬於營業 成本者	屬於營業 費用者	合 計
員工福利費用						
薪資費用	332,079	457,611	789,690	354,238	629,841	984,079
勞健保費用	35,799	40,250	76,049	28,465	43,881	72,346
退休金費用	14,295	23,824	38,119	12,525	25,751	38,276
董事酬金	-	10,440	10,440	-	12,815	12,815
其他員工福利費用	32,810	23,613	56,423	23,674	28,913	52,587
折舊費用	386,949	31,938	418,887	281,281	43,218	324,499
攤銷費用	-	-	-	-	-	-

本公司民國一〇八年度及一〇七年度員工人數分別為1,027人及1,105人，其中未兼任員工之董事人數皆為5人。

本公司民國一〇八年度及一〇七年度員工人數及員工福利費用額外資訊如下：

	<u>108年度</u>	<u>107年度</u>
員工人數	<u>1,027</u>	<u>1,105</u>
未兼任員工之董事人數	<u>5</u>	<u>5</u>
平均員工福利費用	<u>940</u>	<u>1,043</u>
平均員工薪資費用	<u>773</u>	<u>895</u>
平均員工薪資費用調整情形	<u>(13.63)%</u>	<u>(6.67)%</u>

十三、附註揭露事項

(一)重大交易事項相關資訊

民國一〇八年度本公司依證券發行人財務報告編製準則之規定，應再揭露之重大交易事項相關資訊如下：

1. 資金貸與他人：請詳附表一。
2. 為他人背書保證：無。
3. 期末持有有價證券情形(不包含投資子公司、關聯企業及合資權益部分)：請詳附表二。
4. 累積買進或賣出同一有價證券之金額達新台幣三億元或實收資本額百分之二十以上：請詳附表三。



## 達運精密工業股份有限公司個體財務報告附註(續)

- 5.取得不動產之金額達新台幣三億元或實收資本額百分之二十以上：無。
- 6.處分不動產之金額達新台幣三億元或實收資本額百分之二十以上：無。
- 7.與關係人進、銷貨之金額達新台幣一億元或實收資本額百分之二十以上者：請詳附表四。
- 8.應收關係人款項達新台幣一億元或實收資本額百分之二十以上：請詳附表五。
- 9.從事衍生工具交易：請詳附註六(二)。

(二)轉投資事業相關資訊：請詳附表六。

(三)大陸投資資訊：

- 1.轉投資大陸地區之事業相關資訊：請詳附表七。
- 2.轉投資大陸地區限額：請詳附表七。
- 3.重大交易事項：

本公司民國一〇八年度與大陸被投資公司直接或間接之重大交易事項(於編製合併報告時業已沖銷)，請詳「重大交易事項相關資訊」之說明。

### 十四、部門資訊

本公司已於合併財務報告揭露部門資訊，因此個體財務報告不揭露部門資訊。

達運精密工業股份有限公司  
資金貸與他人

民國一〇八年一月一日至十二月三十一日

附表一

單位：千元

編號	貸出資金 之公司	貸與 對象	往來 科目	是否為 關係人	本期最 高金額	期末 餘額	實際動 支金額	利率 區間	資金 性質	業務往 來金額	有短期融 通資金必 要之原因	提列備 抵損失 金額	擔保品		對個別對象 資金貸 與限額	資金貸與 總限額
													名稱	價值		
1	DPSZ	友達光電(昆山)有限公司	其他應收款 —關係人	是	460,450	431,550	按人民幣行基準 利率調整計收	短期資金週轉	-	-	營運週轉	-	-	-	711,740 (註1)	711,740 (註1)
2	FTWJ	友達光電(昆山)有限公司	其他應收款 —關係人	是	92,090	64,733	按人民幣行基準 利率調整計收	短期資金週轉	-	-	營運週轉	-	-	-	2,071,120 (註2)	2,071,120 (註2)
3	FTKS	友達光電(昆山)有限公司	其他應收款 —關係人	是	450,170	431,550	按人民幣行基準 利率調整計收	短期資金週轉	-	-	營運週轉	-	-	-	540,321 (註1)	540,321 (註1)

註1：資金貸與單一企業之限額不得超過貸出資金之公司淨值百分之四十；資金貸與總額不得超過貸出資金之公司淨值百分之四十。

註2：資金貸與單一企業之限額不得超過貸出資金之公司淨值；資金貸與總額不得超過貸出資金之公司淨值。

註3：已於合併財務報告中沖銷。

**達運精密工業股份有限公司**  
**期末持有有價證券情形(不包含投資子公司、關聯企業及合資權益部分)**

民國一〇八年十二月三十一日

附表二

單位：千元/千股

持有之公司	有價證券 種類及名稱	與有價證券 發行人之關係	帳列科目	期 末			備 註
				股 數	帳面金額	持 股 比 率	
本公司	緯昌科技股份有限公司股票	實質關係人	透過其他綜合損益按公允價值 衡量之金融資產－非流動	4,700	56,400	12.11 %	(註)
"	D8AI Holdings Corporation 股票	-	透過其他綜合損益按公允價值 衡量之金融資產－非流動	7,000	8,649	4.59 %	(註)
"	DISIGN Incorporated 股票	-	透過其他綜合損益按公允價值 衡量之金融資產－非流動	2	10,714	19.89 %	(註)
"	懷藝精密科技股份有限公司 股票	-	透過其他綜合損益按公允價值 衡量之金融資產－非流動	2,914	34,968	10.00 %	(註)
"	信永科技股份有限公司 股票	-	透過其他綜合損益按公允價值 衡量之金融資產－非流動	150	1,500	16.13 %	(註)
FTKS	結構式存款	-	透過損益按公允價值衡量之金 融資產－流動	-	CNY171,493	- %	(註)
FPWJ	結構式存款	-	透過損益按公允價值衡量之金 融資產－流動	-	CNY100,642	- %	(註)
DPSZ	結構式存款	-	透過損益按公允價值衡量之金 融資產－流動	-	CNY70,488	- %	(註)

註：前述有價證券並無提供擔保、質押借款或其他依約定而受限制者。

**達運精密工業股份有限公司**  
**累積買進或賣出同一有價證券之金額達新台幣三億元或實收資本額百分之二十以上**  
**民國一〇八年一月一日至十二月三十一日**

附表三

單位：千元

買、賣之公司	有價證券種類名稱	帳列科目	交易對象	關係	期初		買入		賣出				其他(註)		期末	
					股數	金額	股數	金額	股數	售價	帳面成本	處分損益	股數	金額	股數	金額
FTKS	結構式存款	透過損益按公允價值衡量之金融資產—流動	-	-	-	CNY274,091	-	CNY510,000	(CNY621,552)	CNY621,552	-	-	-	CNY8,954	-	CNY171,493
FPWJ	結構式存款	透過損益按公允價值衡量之金融資產—流動	-	-	-	CNY91,753	-	CNY200,000	CNY194,885	CNY194,885	-	-	-	CNY3,774	-	CNY100,642
DPSZ	結構式存款	透過損益按公允價值衡量之金融資產—流動	-	-	-	-	-	CNY140,000	CNY71,331	CNY71,331	-	-	-	CNY1,819	-	CNY70,488

註：係評價利益。

**達運精密工業股份有限公司**  
**與關係人進、銷貨之金額達新台幣一億元或實收資本額百分之二十以上者**  
**民國一〇八年一月一日至十二月三十一日**

附表四

單位：千元

進(銷)貨之公司	交易名稱	關係	交易情形				交易條件與一般交易不同之情形及原因		應收(付)票據、帳款		備註
			進(銷)貨	金額	佔總進(銷)貨之比率	授信期間	單價	授信期間	餘額	佔總應收(付)票據、帳款之比率	
本公司	DPSZ	DPLB之孫公司	進貨	606,434	4%	月結90天	無重大差異	月結90天	(156,919)	(5)%	註1
"	DPXM	"	"	4,819,703	35%	月結90天	"	月結90天	(1,390,592)	(45)%	"
"	FTWJ	FHVI之孫公司	"	3,428,533	25%	月結90天	"	月結90天	(998,087)	(32)%	"
"	景智電子(合肥)有限公司	BVLB之子公司	"	1,726,072	13%	月結60天	"	月結60天	(143,375)	(5)%	"
"	輔德高分子(股)公司	採權益法認列之被投資公司	"	1,027,147	7%	月結45天	"	月結45天	(72,942)	(2)%	"
"	友達光電(股)公司	本公司之母公司	"	410,921	3%	月結45天	"	月結45天	(43,343)	(1)%	"
"	友達光電(股)公司	本公司之母公司	銷貨	(6,456,889)	(42)%	月結60天	"	月結60天	845,012	31%	"
"	友達光電(蘇州)有限公司	友達光電之孫公司	"	(797,366)	(5)%	月結120天	"	月結120天	290,507	11%	"
"	友達光電(廈門)有限公司	"	"	(1,379,316)	(9)%	"	"	"	501,004	18%	"
"	FTWJ	FHVI之孫公司	"	(521,864)	(3)%	月結60天	"	月結60天	196,827	7%	註1
"	景智電子(合肥)有限公司	BVLB之子公司	"	(236,590)	(2)%	"	"	"	9,589	-	"
"	DPSZ	DPLB之孫公司	"	(110,489)	(1)%	"	"	"	11,445	-	註1
"	DPXM	"	"	(107,170)	(1)%	"	"	"	36,730	1%	"

**達運精密工業股份有限公司**  
**與關係人進、銷貨之金額達新台幣一億元或實收資本額百分之二十以上者**  
**民國一〇八年一月一日至十二月三十一日**

進(銷)貨之公司	交易名稱	關係	交易情形				交易條件與一般交易不同之情形及原因			應收(付)票據、帳款		備註
			進(銷)貨	金額	佔總進(銷)貨之比率	授信期間	單價	授信期間	餘額	佔總應收(付)票據、帳款之比率		
本公司	蘇州佳世達電子有限公司	實質關係人	銷貨	(208,913)	(1)%	月結120天	無重大差異	月結120天	80,000	3%		
"	Darwin Summit Corporation Ltd.	採權益法認列之被投資公司	"	(100,201)	(1)%	月結90天	"	月結90天	CNY 42,033	2%		
FTWJ	本公司	母公司	進貨	116,790	21%	月結60天	"	月結60天	CNY (283,725)	(57)%	註1	
"	隆達電子(股)公司	實質關係人	"	57,349	10%	月結120天	"	月結120天	CNY (22,443)	(5)%		
DPXM	本公司	母公司	"	24,058	3%	月結60天	"	月結60天	CNY (19,029)	(7)%	註1	
"	友達光電(股)公司	本公司之母公司	"	28,887	4%	月結45天	"	月結45天	CNY (1,936)	(1)%		
DPSZ	本公司	母公司	"	24,407	25%	月結60天	"	月結60天	CNY (2,649)	(7)%	註1	
FTWJ	本公司	母公司	銷貨	(765,048)	(90)%	月結90天	"	月結90天	CNY 552,530	91%	"	
DPXM	本公司	母公司	"	(1,074,429)	(89)%	"	"	"	CNY 384,021	83%	"	
"	友達光電(廈門)有限公司	友達光電之孫公司	"	(43,246)	(4)%	月結120天	"	月結120天	CNY 13,923	3%		
DPSZ	本公司	母公司	"	(134,962)	(76)%	月結90天	"	月結90天	CNY 36,326	70%	註1	

註1：上述與合併個體有關之交易於編製合併財務報告時業已沖銷。

註2：本表相關數字涉及外幣者，依報導日之匯率換算為新台幣列示，若屬資產負債科目者，以即期匯率換算；若屬損益科目者，以平均匯率換算。

**達運精密工業股份有限公司**  
**應收關係人款項達新台幣一億元或實收資本額百分之二十以上**  
**民國一〇八年十二月三十一日**

附表五

單位：千元

帳列應收款項之公司	交易對象名稱	關係	應收關係人款項餘額(註1)	週轉率(註2及3)	逾期應收關係人款項		應收關係人款項期後收回金額	提列備抵損失金額
					金額	處理方式		
本公司	友達光電(股)公司	本公司之母公司	845,532	註4	71,466	持續催收	-	-
"	友達光電(蘇州)有限公司	友達光電(股)公司之孫公司	290,507	5.49	-	-	-	-
"	友達光電(廈門)有限公司	友達光電(股)公司之孫公司	501,004	5.36	-	-	-	-
"	景智電子(合肥)有限公司	BVLB之子公司	157,802	註4	-	-	-	-
"	FTWJ	FHVI之孫公司	1,230,770	註4	29,182	即期收款	414,948	-
DPXM	本公司	母公司	384,031	註4	-	-	CNY 24,417	-
FTKS	友達光電(昆山)有限公司	友達光電(股)公司之孫公司	101,547	註4	-	-	CNY -	-
DPSZ	本公司	母公司	36,326	2.55	-	-	CNY -	-
FTWJ	本公司	母公司	552,530	1.39	-	-	CNY 97,667	-

註1：包含有短期融通資金之必要及非銷售交易產生之其他應收款項。

註2：上述與合併個體有關之交易於編製合併財務報告時業已沖銷。

註3：本表相關數字涉及外幣者，依報導日之匯率換算為新台幣列示，若屬資產負債科目者，以即期匯率換算；若屬損益科目者，以平均匯率換算。

註4：係包括非銷售交易產生之其他應收款項。

**達運精密工業股份有限公司**  
**轉投資事業相關資訊(不包含大陸被投資公司)**  
 民國一〇八年一月一日至十二月三十一日

附表六

單位：千元/千股

投資公司名稱	被投資公司名稱	所在地區	主要營業項目	原始投資金額		期末持有		帳面金額	期中最高持股比例	被投資公司本期損益	本期認列之投資損益	備註
				本期末	去年年底	股數	比率					
本公司	FHVI	BVI	控股公司	2,362,321	2,362,321	22,006	100.00%	4,008,112	100%	96,028	20,304	子公司(註1)
"	FRVI	BVI	"	-	274,700	-	-	-	100%	6,200	6,029	子公司(註1、3)
"	DPLB	馬來西亞	"	4,362,627	4,362,627	92,267	100.00%	6,172,423	100%	(27,931)	(17,834)	子公司(註2)
"	FFMI	Mauritius	"	274,700	-	653	100.00%	93,524	100%	6,200	-	子公司(註3)
"	輔德	中華民國	高分子塑化原料製造與銷售	338,729	338,729	33,873	49.00%	178,719	49%	(88,238)	(43,237)	聯合協議下之合資者之合資關聯企業
"	BVLB	馬來西亞	控股公司	1,051,289	1,051,289	36,000	29.71%	242,935	29.71%	(133,388)	(39,630)	關聯企業
"	Darwin Summit Corporation Ltd.	泰國	國際貿易	3,740	3,740	40	40.00%	10,394	40%	7,765	3,107	關聯企業
FHVI	FWSA	Samoa	控股公司	USD 19,000	USD 19,000	19,000	100.00%	USD 14,364	100%	146 USD	146	子公司
"	PMSA	"	"	USD 39,673	USD 39,673	31,993	100.00%	USD 44,825	100%	1,832 USD	1,832	子公司
"	FTMI	Mauritius	"	USD 6,503	USD 6,503	6,503	100.00%	USD 75,756	100%	(2,786)USD	(2,786)	子公司
FRVI	FFMI	"	"	USD -	USD 8,200	-	-	USD -	100%	200 USD	200	子公司(註3)
DPLB	DPHK	香港	"	USD103,785	USD103,785	10	100.00%	USD 205,804	100%	(248)USD	(248)	子公司(註4)
"	DPSPK	斯洛伐克	專用產品之製造與銷售	EUR 4,000	EUR 4,000	-	100.00%	USD 2,546	100%	(655)USD	(655)	子公司

註1：差異係成本投資與股權淨值差異攤銷數。

註2：差異係逆流未實現毛利及投資成本與股權淨值差異攤銷數等。

註3：配合併公司發展架構調整，FRVI於民國一〇八年十一月經董事會決議清算。民國一〇八年十二月三十一日FRVI清算程序已辦理完竣，原由FRVI間接持有之FFMI改為本公司直接持有。

註4：DPHK尚未辦妥相關股本變更登記。



達運精密工業股份有限公司  
大陸投資資訊

民國一〇八年一月一日至十二月三十一日

附表七

1.轉投資大陸地區之事業相關資訊：

單位：千元

大陸被投資 公司名稱	主要營業 項目	實收 資本額	投資 方式	本 期 初 自 台 灣 匯 出 累 積 投 資 金 額	本 期 匯 出 或 收 回 投 資 金 額		本 期 末 自 台 灣 匯 出 累 積 投 資 金 額	被 投 資 公 司 本 期 損 益 (註4)	本 公 司 直 接 或 間 接 投 資 之 持 股 比 例	期 中 最 高 持 股 比 例	本 期 認 列 損 益 (註4)	期 末 投 資 帳 面 價 值	截 至 本 期 止 已 匯 回 投 資 收 益
					匯 出	收 回							
FTWJ	背光模組及相關 零組件之製造與 銷售	USD 35,000 (註5)	(註1)	195,878 USD 6,500	-	-	195,878 USD 6,500	(88,537) USD(2,863)	100.00 %	100.00 %	(88,537) USD(2,863)	2,071,120 USD 68,728	USD 14,075
FPWJ	精密塑膠件產銷	USD 29,000 (註6)	(註1)	572,565 USD 19,000	-	-	572,565 USD 19,000	6,879 USD 222	100.00 %	100.00 %	6,879 USD 222	644,612 USD 21,391	-
FHWJ	生產電動跑步機	USD 6,500	(註1)	247,107 USD 8,200	-	-	247,107 USD 8,200	6,200 USD 200	100.00 %	100.00 %	6,200 USD 200	43,308 USD 1,437	-
FTKS	背光模組及相關 零組件之製造與 銷售	USD 36,000	(註1)	1,084,860 USD 36,000	-	-	1,084,860 USD 36,000	56,654 USD 1,832	100.00 %	100.00 %	56,654 USD 1,832	1,350,802 USD 44,825	-
DPSZ	背光模組及相關 零組件之製造與 銷售	USD 25,000 (註7)	(註1)	452,025 USD 15,000	-	-	452,025 USD 15,000	1,474 USD 48	100.00 %	100.00 %	1,474 USD 48	1,779,351 USD 59,046	USD 33,317
DPXM	背光模組及相關 零組件之製造與 銷售	USD 70,000	(註1)	2,109,450 USD 70,000	-	-	2,109,450 USD 70,000	(9,145) USD (296)	100.00 %	100.00 %	(9,145) USD (296)	4,422,562 USD 146,758	USD 51,750
BVHF	液晶光電產品及 相關零組件之製 造與銷售	USD 73,450	(註1)	482,160 USD 16,000	-	-	482,160 USD 16,000	(133,307) USD (4,310)	29.71 %	29.71 %	(39,606) USD (1,281)	242,369 USD 8,043	-

2.轉投資大陸地區限額：

單位：千元

本期期末累計自台灣匯出 赴大陸地區投資金額	經濟部投審會核准 投資金額	依經濟部投審會規定赴 大陸地區投資限額(註2)
5,144,045 (USD170,700)	5,674,511 (USD188,303)	6,630,571

註1：投資方式為第三地區公司再投資大陸公司。

註2：限額係新台幣八千萬元，或淨值或合併淨值之60%，取其較高者。

註3：本表相關數字涉及外幣者，依報導日之匯率換算為新台幣列示，若屬資產負債科目者，以即期匯率換算；若屬損益科目者，以平均匯率換算。

註4：係以經會計師查核之財務報表認列。

註5：包含FTWJ於民國九十四年度至九十六年度辦理盈餘轉增資金額計USD28,500千元。

註6：包含FTWJ盈餘分派匯至境外控股公司再轉增資金額計USD10,000千元。

註7：包含民國九十九年度由DPLB自有資金轉增資金額計USD1,000千元及DPSZ於民國一〇一一年度辦理盈餘轉增資金額計USD9,000千元。

達運精密工業股份有限公司

現金及約當現金明細表

民國一〇八年十二月三十一日

單位：新台幣千元

項 目	摘 要	金 額
銀行存款	活期存款	\$ 19,656
	外幣存款(註)USD40,231千元	
	JPY18,837千元	
	EUR604千元	
	RMB6千元	<u>1,237,979</u>
合 計		<u><u>\$ 1,257,635</u></u>

註：資產負債日兌換匯率如下：

美金：30.1350

日幣：0.2768

歐元：33.7422

人民幣：4.3155

達運精密工業股份有限公司

應收帳款明細表

民國一〇八年十二月三十一日

單位：新台幣千元

客戶名稱	摘要	金額	備註
非關係人：			
A 公司	營業	96,627	
B 公司	"	92,169	
C 公司	"	65,069	
D 公司	"	64,431	
E 公司	"	60,577	
F 公司	"	40,895	
其他	"	<u>247,306</u>	單一客戶金額不超過5%
小計		667,074	
減：備抵呆帳		<u>(632)</u>	
		<u>666,442</u>	
關係人：			
友達光電(股)公司	"	845,012	
友達光電(廈門)公司	"	501,004	
友達光電(蘇州)公司	"	290,507	
輔訊光電工業(蘇州)有限公司	"	196,827	
其他	"	<u>235,729</u>	單一客戶金額不超過5%
小計		<u>2,069,079</u>	
		<u>\$ 2,735,521</u>	

達運精密工業股份有限公司

其他應收款明細表

民國一〇八年十二月三十一日

單位：新台幣千元

項 目	摘 要	金 額	備 註
其他應收款－其他	福利金等	\$ 25	
其他應收款－關係人	代購原物料及半成品款項	1,228,342	
合 計		<u>\$ 1,228,367</u>	

存貨明細表

項 目	金 額		備 註
	成 本	市 價	
原 料	\$ 93,725	97,591	市價採淨變現價值
半 成 品	18,014	18,715	市價採淨變現價值
在 製 品	43,999	43,999	市價採淨變現價值
製 成 品	107,352	118,182	市價採淨變現價值
商 品	125,180	125,180	市價採淨變現價值
在途存貨	42,643	42,643	市價採淨變現價值
	<u>\$ 430,913</u>	<u>446,310</u>	

達運精密工業股份有限公司

其他流動資產明細表

民國一〇八年十二月三十一日

單位：新台幣千元

項 目	摘 要	金 額	備 註
預 付 款	支付貨款及保險等	\$ 24,760	
暫 付 款	暫付售後服務及客戶維修等	4,396	
留抵稅額	留抵稅額	<u>14,505</u>	
合 計		<u>\$ 43,661</u>	

達運精密工業股份有限公司

透過其他綜合損益按公允價值衡量之金融資產—非流動變動明細表

民國一〇八年一月一日至十二月三十一日

單位：新台幣千元

名稱	期 初		本期增加		本期減少		評價調整		期 末		提供擔保 或質押情形	備註
	股數	帳面金額	股數	金額	股數	金額	股數	金額	股數	帳面金額		
緯昌科技股份有限公司	4,700	\$ 56,400	-	-	-	-	-	-	4,700	56,400	無	-
D8AI Holdings Corporation	7,000	8,649	-	-	-	-	-	-	7,000	8,649	無	-
Disign Incorporated	-	-	2	10,714	-	-	-	-	2	10,714	無	-
懷藝精密科技股份有限公司	-	-	2,914	34,968	-	-	-	-	2,914	34,968	無	-
信永科技股份有限公司	-	-	150	1,500	-	-	-	-	150	1,500	無	-
合 計		\$ 65,049		47,182		-		-		112,231		

達運精密工業股份有限公司

採用權益法之投資變動明細表

民國一〇八年一月一日至十二月三十一日

單位：新台幣千元/千股

被投資公司名稱	期初餘額		本期增加		本期減少		依權益法認列之投資(損)益	國外營運機構財務報表換算之兌換差額	現金股利	股數	持股比例	金額	市價或股權淨值(註1)		提供擔保或質押情形	備註
	股數	金額	股數	金額	股數	金額							單價	總價		
Forhouse International Holding Ltd.	22,066	\$ 4,144,583	-	-	-	-	20,304	(156,775)	-	22,006	100%	4,008,112	184.80	4,066,599	無	註2
Force International Holding Ltd.	8,200	89,147	-	-	(8,200)	(93,524)	6,029	(1,652)	-	-	-	-	-	-	〃	註4
Forefront Corporation	-	-	653	93,524	-	-	-	-	-	653	100%	93,524	66.34	43,319	〃	註2、註4
Darwin Precisions (L) Corp.	92,267	6,432,222	-	-	-	-	(17,834)	(241,965)	-	92,267	100%	6,172,423	68.05	6,278,659	〃	註3
Briview (L) Corp.	36,000	291,964	-	-	-	-	(39,630)	(9,399)	-	36,000	29.71%	242,935	6.75	242,935	〃	〃
輔德高分子股份有限公司	33,873	221,956	-	-	-	-	(43,237)	-	-	33,873	49%	178,719	5.28	178,719	〃	〃
Darwin Summit Corporation Ltd.	40	6,830	-	-	-	-	3,107	457	-	40	40%	10,394	259.85	10,394	〃	〃
		<u>\$ 11,186,702</u>		<u>93,524</u>		<u>(93,524)</u>	<u>(71,261)</u>	<u>(409,334)</u>				<u>10,706,107</u>		<u>10,820,625</u>		

註1：有公開市價者，為公開市價，無公開市價者，以股權淨值列示。

註2：差異係成本投資與股權淨值差異攤銷數。

註3：差異係為逆流未實現毛利及未攤銷之股權淨值差異。

註4：配合本公司發展架構調整，Force International Holding Ltd.於民國一〇八年十一月經董事會決議清算。民國一〇八年十二月三十一日清算程序已辦理完竣。原由Force International Holding Ltd.持有之Forefront Corporation改由本公司直接持有。



達運精密工業股份有限公司  
 不動產、廠房及設備變動明細表  
 民國一〇八年一月一日至十二月三十一日      單位：新台幣千元

「不動產、廠房及設備」相關資訊請詳個體財務報告附註六(七)。

應付帳款明細表  
 民國一〇八年十二月三十一日

客戶名稱	摘 要	金 額	備 註
非關係人：			
A公司	貨 款	\$ 41,455	
B公司	"	28,438	
C公司	"	26,790	
D公司	"	26,732	
E公司	"	14,921	
其他	"	<u>143,995</u>	單一廠商金額未達5%
小計		<u>282,331</u>	
關係人：			
達運精密工業(廈門)有限公司	"	1,390,592	
輔訊光電工業(蘇州)有限公司	"	998,087	
達運精密工業(蘇州)有限公司	"	156,919	
景智電子(合肥)有限公司	"	143,375	
其 他	"	<u>121,893</u>	單一廠商金額未達5%
小 計		<u>2,810,866</u>	
合 計		<u>\$ 3,093,197</u>	

達運精密工業股份有限公司

其他應付款明細表

民國一〇八年十二月三十一日

單位：新台幣千元

項 目	摘 要	金 額
其他應付款－關係人	應付代保管品及加工費	\$ 1,900,113
其他應付款－非關係人	權利金	334,955
	薪資及獎金	239,459
	其 他	<u>209,228</u>
		<u><u>\$ 2,683,755</u></u>

其他流動負債明細表

項 目	摘 要	金 額
應付客供材料	客供材料款	\$ 316,412
暫 收 款	暫收款項	75,855
其 他	代收款項	<u>8,016</u>
		<u><u>\$ 400,283</u></u>

達運精密工業股份有限公司  
長期借款及一年內到期之長期借款明細表

民國一〇八年十二月三十一日

單位：新台幣千元

債權人	借款性質	借 款 金 額		契約期限	利率%	抵押或擔保
		一年內 到期部份	一年以上 到期部份			
王道商業銀行	信用貸款	\$ -	300,000	108.06~ 110.06	1.11	無
永豐銀行	"	-	300,000	108.11~ 110.11	1.10	無
新光銀行	"	-	300,000	108.12~ 111.08	1.13	無
遠東銀行	"	-	200,000	108.05~ 110.05	1.10	無
凱基商業銀行	"	-	500,000	108.09~ 110.09	1.10	無
安泰銀行	"	-	300,000	108.09~ 110.09	1.10	無
元大銀行	"	-	490,000	108.08~ 110.06	1.12	無
日盛銀行	"	-	300,000	108.06~ 110.06	1.10	無
台灣土地銀行	"	25,848	34,462	106.04~ 111.04	1.6	無
台灣土地銀行	擔保貸款	<u>31,504</u>	<u>357,025</u>	106.04~ 121.04	1.6	有
		<u>\$ 57,352</u>	<u>3,081,487</u>			

達運精密工業股份有限公司

營業收入明細表

民國一〇八年一月一日至十二月三十一日

單位：新台幣千元

<u>項</u> <u>目</u>	<u>金</u> <u>額</u>
光電科技產品及週邊零組件	\$ 14,072,408
液晶電視及模組代工	<u>1,300,528</u>
	<u><b>\$ 15,372,936</b></u>

達運精密工業股份有限公司

營業成本明細表

民國一〇八年一月一日至十二月三十一日

單位：新台幣千元

<u>項 目</u>	<u>金 額</u>
自製產品銷貨成本	
期初原料	\$ 207,877
期初半成品	93,521
加：本期進料淨額	1,799,509
其他	2,701
減：期末原料	(117,005)
期末半成品	(21,069)
出售原料及半成品	(497,725)
其他	(182,319)
直接原料	1,285,490
直接人工	243,750
製造費用	856,098
<b>製造成本</b>	<b>2,385,338</b>
加：期初在製品	100,784
其他	99,362
減：期末在製品	(46,388)
<b>製成品成本</b>	<b>2,539,096</b>
加：期初製成品	248,589
本期進料淨額	544,215
減：期末製成品	(131,479)
其他	(102,063)
<b>自製產品銷貨成本</b>	<b>3,098,358</b>
外購商品銷貨成本	
加：期初商品	205,530
期初在途存貨	61,002
本期進貨	11,174,064
減：期末商品存貨	(182,552)
期末在途存貨	(42,643)
其他	(137,548)
<b>外購商品銷貨成本</b>	<b>11,077,853</b>
<b>銷貨成本合計</b>	<b>14,176,211</b>
出售原料及半成品	497,725
存貨跌價及報廢損失	18,204
未分攤固定製造費用	79,532
存貨盤虧	2,910
出售下腳廢料收入	(22,973)
	<b>\$ 14,751,609</b>

達運精密工業股份有限公司  
 推銷、管理及研究發展費用明細表  
 民國一〇八年一月一日至十二月三十一日      單位：新台幣千元

<u>項 目</u>	<u>推銷費用</u>	<u>管理費用</u>	<u>研究發展費用</u>
薪 資 支 出	\$ 107,798	180,361	169,452
運 輸 費	40,025	31	570
間 接 材 料	16,720	213	23,318
折 舊	324	12,658	18,956
其 他 費 用(註)	<u>62,844</u>	<u>115,030</u>	<u>77,223</u>
	<u>\$ 227,711</u>	<u>308,293</u>	<u>289,519</u>

註：個別金額未超過百分之五以上者，不予分別列示。

達運精密工業股份有限公司

營業外收支明細表

民國一〇八年一月一日至十二月三十一日

單位：新台幣千元

<u>項</u>	<u>目</u>	<u>摘</u>	<u>要</u>	<u>金</u>	<u>額</u>
營業外收入：					
	利息收入	銀行存款利息收入		\$	15,311
	租金收入	出租土地之收入			7,339
	兌換利益淨額	兌換利益淨額			940
	其他收入淨額	什項收入及什項支出等			<u>40,128</u>
				\$	<u><b>63,718</b></u>
營業外支出：					
	利息費用	銀行長期借款等利息		\$	36,172
	處分及報廢損失淨額	處分不動產、廠房及設備損失			22,870
	投資損失	採用權益法認列之子公司、關聯企業及合資損益之份額			<u>71,261</u>
				\$	<u><b>130,303</b></u>

達運精密工業股份有限公司



負責人：向富棋





**DARWIN**

**Passion • Quality • Innovation**