

股票代碼：6120

達運精密工業股份有限公司及子公司  
合併財務報告暨會計師查核報告  
民國一一二年度及一一一年度

公司地址：新竹縣湖口鄉光復北路20-1號  
電話：(03)566-8000

# 目 錄

項 目	頁 次
一、封 面	1
二、目 錄	2
三、聲 明 書	3
四、會計師查核報告書	4
五、合併資產負債表	5
六、合併綜合損益表	6
七、合併權益變動表	7
八、合併現金流量表	8
九、合併財務報告附註	
(一)公司沿革	9
(二)通過財務報告之日期及程序	9
(三)新發布及修訂準則及解釋之適用	9~10
(四)重大會計政策之彙總說明	10~23
(五)重大會計判斷、估計及假設不確定性之主要來源	23
(六)重要會計項目之說明	24~47
(七)關係人交易	47~53
(八)質押之資產	53
(九)重大或有負債及未認列之合約承諾	53
(十)重大之災害損失	53
(十一)重大之期後事項	53
(十二)其 他	54
(十三)附註揭露事項	
1.重大交易事項相關資訊	54、57~62
2.轉投資事業相關資訊	54、63
3.大陸投資資訊	55、64~65
4.主要股東資訊	55
(十四)部門資訊	55~56

## 聲 明 書

本公司民國一一二年度(自民國一一二年一月一日至十二月三十一日止)依「關係企業合併營業報告書關係企業合併財務報表及關係報告書編製準則」應納入編製關係企業合併財務報表之公司與依金融監督管理委員會認可之國際財務報導準則第十號應納入編製母子公司合併財務報告之公司均相同，且關係企業合併財務報表所應揭露相關資訊於前揭母子公司合併財務報告中均已揭露，爰不再另行編製關係企業合併財務報表。

特此聲明



公司名稱：達運精察工業股份有限公司



董 事 長：蔡國新

日 期：民國一一三年一月二十九日



安侯建業聯合會計師事務所  
KPMG

台中市407544西屯區文心路二段201號7樓  
7F, No.201, Sec.2, Wenxin Road,  
Taichung City 407059, Taiwan (R.O.C.)

電話 Tel +886 4 2415 9168  
傳真 Fax +886 4 2259 0196  
網址 Web kpmg.com/tw

## 會計師查核報告

達運精密工業股份有限公司董事會 公鑒：

### 查核意見

達運精密工業股份有限公司及其子公司(以下併稱「合併公司」)民國一一二年及一一一年十二月三十一日之合併資產負債表，暨民國一一二年及一一一年一月一日至十二月三十一日之合併綜合損益表、合併權益變動表及合併現金流量表，以及合併財務報告附註(包括重大會計政策彙總)，業經本會計師查核竣事。

依本會計師之意見，上開合併財務報告在所有重大方面係依照證券發行人財務報告編製準則暨經金融監督管理委員會認可並發布生效之國際財務報導準則、國際會計準則、解釋及解釋公告編製，足以允當表達合併公司民國一一二年及一一一年十二月三十一日之合併財務狀況，暨民國一一二年及一一一年一月一日至十二月三十一日之合併財務績效及合併現金流量。

### 查核意見之基礎

本會計師係依照會計師查核簽證財務報表規則及審計準則執行查核工作。本會計師於該等準則下之責任將於會計師查核合併財務報告之責任段進一步說明。本會計師所隸屬事務所受獨立性規範之人員已依會計師職業道德規範，與合併公司保持超然獨立，並履行該規範之其他責任。本會計師相信已取得足夠及適切之查核證據，以作為表示查核意見之基礎。

### 關鍵查核事項

關鍵查核事項係指依本會計師之專業判斷，對合併公司民國一一二年度合併財務報告之查核最為重要之事項。該等事項已於查核合併財務報告整體及形成查核意見之過程中予以因應，本會計師並不對該等事項單獨表示意見。本會計師判斷應溝通在查核報告上之關鍵查核事項如下：

#### 一、收入認列時點正確性

有關收入認列之會計政策請詳合併財務報告附註四(十五)收入認列；收入認列之說明，請詳合併財務報告附註六(十七)。

關鍵查核事項之說明：

合併公司係以各銷售合約所訂之交易條件來決定產品控制權移轉時點，並認列銷貨收入，若產生收入認列時點不適當的情形，且發生於財務報導日前後之交易金額時，對財務報表之影響重大。因此，收入認列之測試為本會計師執行合併公司財務報告查核重要的評估事項之一。

因應之查核程序：

本會計師對上述關鍵查核事項之主要查核程序包括：測試收入之內控制度設計及執行之有效性，包括確認銷售合約之交易條件與收入認列已適當入帳；選取財務報導日前後一段期間銷售交易之樣本，核對相關憑證及表單以確認收入是否認列於財務報表適當期間。

## 二、長期性非金融資產減損(非商譽)

有關長期性非金融資產減損之會計政策請詳合併財務報告附註四(十三)非金融資產減損；非金融資產減損評估之會計估計及假設不確定性，請詳合併財務報告附註五；非金融資產減損評估之說明，請詳合併財務報告附註六(七)。

關鍵查核事項之說明：

合併公司係屬高資本支出之產業，加上所處產業之景氣易受市場環境因素而大幅波動，因此長期性非金融資產減損之評估係屬重要。由於減損評估過程包含辨認現金產生單位、決定評價方式、選擇重要假設及計算可回收金額等，須仰賴管理階層之主觀判斷，評估過程複雜，係具有高度估計不確定性之會計估計。因此，本會計師認為合併公司對長期性非金融資產所作之減損評估，為本年度查核重要事項之一。

因應之查核程序：

本會計師對上述關鍵查核事項之主要查核程序包括：瞭解合併公司針對減損評估之相關政策及處理程序；評估管理階層辨認可能減損之現金產生單位及其相關受測資產是否存在減損跡象；評估管理階層衡量可回收金額所使用之評價方式之合理性，包括所使用之預計成長率、折現率及資金成本假設等；並評估管理階層過去所作預測之準確度進行敏感度分析；同時，透過詢問管理階層等相關程序，辨認於財務報導日後是否發生任何影響減損測試結果之事項。

## 其他事項

達運精密工業股份有限公司已編製民國一一二年度及一一一年度之個體財務報告，並經本會計師出具無保留意見之查核報告在案，備供參考。

## 管理階層與治理單位對合併財務報告之責任

管理階層之責任係依照證券發行人財務報告編製準則暨經金融監督管理委員會認可並發布生效之國際財務報導準則、國際會計準則、解釋及解釋公告編製允當表達之合併財務報告，且維持與合併財務報告編製有關之必要內部控制，以確保合併財務報告未存有導因於舞弊或錯誤之重大不實表達。

於編製合併財務報告時，管理階層之責任亦包括評估合併公司繼續經營之能力、相關事項之揭露，以及繼續經營會計基礎之採用，除非管理階層意圖清算合併公司或停止營業，或除清算或停業外別無實際可行之其他方案。

合併公司之治理單位(含審計委員會)負有監督財務報導流程之責任。

## 會計師查核合併財務報告之責任

本會計師查核合併財務報告之目的，係對合併財務報告整體是否存有導因於舞弊或錯誤之重大不實表達取得合理確信，並出具查核報告。合理確信係高度確信，惟依照審計準則執行之查核工作無法保證必能偵出合併財務報告存有之重大不實表達。不實表達可能導因於舞弊或錯誤。如不實表達之個別金額或彙總數可合理預期將影響合併財務報告使用者所作之經濟決策，則被認為具有重大性。

本會計師依照審計準則查核時，運用專業判斷及專業懷疑。本會計師亦執行下列工作：

- 一、辨認並評估合併財務報告導因於舞弊或錯誤之重大不實表達風險；對所評估之風險設計及執行適當之因應對策；並取得足夠及適切之查核證據以作為查核意見之基礎。因舞弊可能涉及共謀、偽造、故意遺漏、不實聲明或踰越內部控制，故未偵出導因於舞弊之重大不實表達之風險高於導因於錯誤者。
- 二、對與查核攸關之內部控制取得必要之瞭解，以設計當時情況下適當之查核程序，惟其目的非對合併公司內部控制之有效性表示意見。
- 三、評估管理階層所採用會計政策之適當性，及其所作會計估計與相關揭露之合理性。
- 四、依據所取得之查核證據，對管理階層採用繼續經營會計基礎之適當性，以及使合併公司繼續經營之能力可能產生重大疑慮之事件或情況是否存在重大不確定性，作出結論。本會計師若認為該等事件或情況存在重大不確定性，則須於查核報告中提醒合併財務報告使用者注意合併財務報告之相關揭露，或於該等揭露係屬不適當時修正查核意見。本會計師之結論係以截至查核報告日所取得之查核證據為基礎。惟未來事件或情況可能導致合併公司不再具有繼續經營之能力。
- 五、評估合併財務報告(包括相關附註)之整體表達、結構及內容，以及合併財務報告是否允當表達相關交易及事件。
- 六、對於集團內組成個體之財務資訊取得足夠及適切之查核證據，以對合併財務報告表示意見。本會計師負責集團查核案件之指導、監督及執行，並負責形成集團之查核意見。

本會計師與治理單位溝通之事項，包括所規劃之查核範圍及時間，以及重大查核發現(包括於查核過程中所辨認之內部控制顯著缺失)。


本會計師亦向治理單位提供本會計師所隸屬事務所受獨立性規範之人員已遵循會計師職業道德規範中有關獨立性之聲明，並與治理單位溝通所有可能被認為會影響會計師獨立性之關係及其他事項(包括相關防護措施)。

本會計師從與治理單位溝通之事項中，決定對合併公司民國一一二年度合併財務報告查核之關鍵查核事項。本會計師於查核報告中敘明該等事項，除非法令不允許公開揭露特定事項，或在極罕見情況下，本會計師決定不於查核報告中溝通特定事項，因可合理預期此溝通所產生之負面影響大於所增進之公眾利益。

安侯建業聯合會計師事務所

會計師：

郭士華 

陳燕廷 

證券主管機關：金管證六字第0950103298號  
核准簽證文號：金管證審字第1110333933號  
民國一一三年一月二十九日



達運精密工業股份有限公司及子公司

合併資產負債表

民國一十二年及一十一年十一月三十一日

單位：新台幣千元

	112.12.31		111.12.31			112.12.31		111.12.31	
	金額	%	金額	%		金額	%	金額	%
<b>資 產</b>					<b>負債及權益</b>				
<b>流動資產：</b>					<b>流動負債：</b>				
1100 現金及約當現金(附註六(一))	\$ 5,332,533	29	4,058,322	22	2130 合約負債—流動(附註六(十七)及七)	\$ 11,774	-	54,011	-
1110 透過損益按公允價值衡量之金融資產—流動 (附註六(二))	11,864	-	9,752	-	2170 應付帳款	3,531,586	19	2,095,230	11
1136 按攤銷後成本衡量之金融資產—流動(附註六(二))	562,333	3	-	-	2180 應付帳款—關係人(附註七)	146,128	1	94,113	-
1170 應收帳款(附註六(三))	2,323,443	13	1,025,278	6	2200 其他應付款	1,116,924	6	1,026,278	6
1180 應收帳款—關係人(附註六(三)及七)	1,720,598	9	1,404,727	8	2220 其他應付款項—關係人(附註七)	18,104	-	14,990	-
1200 其他應收款(附註六(四))	29,290	-	2,275,537	13	2230 本期所得稅負債	119,820	1	108,172	1
1210 其他應收款—關係人(附註六(四)及七)	475	-	557	-	2250 負債準備—流動(附註六(十二))	45,092	-	58,938	-
1310 存貨(附註六(五))	1,318,803	7	984,181	5	2320 一年內到期長期負債(附註六(十一)及八)	907,211	5	300,794	2
1476 其他金融資產—流動(附註八)	307,180	2	230,490	1	2399 其他流動負債(附註六(十)及七)	<u>70,200</u>	<u>-</u>	<u>325,934</u>	<u>2</u>
1479 其他流動資產(附註六(九))	<u>81,639</u>	<u>1</u>	<u>72,177</u>	<u>-</u>		<u>5,966,839</u>	<u>32</u>	<u>4,078,460</u>	<u>22</u>
	<u>11,688,158</u>	<u>64</u>	<u>10,061,021</u>	<u>55</u>	<b>非流動負債：</b>				
<b>非流動資產：</b>					2540 長期借款(附註六(十一)及八)	2,021,392	11	3,787,843	21
1517 透過其他綜合損益按公允價值衡量之金融資產—非流動 (附註六(二))	58,331	-	98,263	1	2550 負債準備—非流動(附註六(十二))	15,210	-	4,688	-
1535 按攤銷後成本衡量之金融資產—非流動(附註六(二))	356,567	2	1,142,218	6	2570 遞延所得稅負債(附註六(十四))	905,013	5	895,320	5
1550 採用權益法之投資(附註六(六))	49,138	-	257,410	1	2600 其他非流動負債	<u>95,170</u>	<u>1</u>	<u>88,785</u>	<u>-</u>
1600 不動產、廠房及設備(附註六(七)、七及八)	5,028,776	28	5,572,871	31		<u>3,036,785</u>	<u>17</u>	<u>4,776,636</u>	<u>26</u>
1755 使用權資產(附註六(八)及八)	196,767	1	204,974	1	<b>負債總計</b>	<u>9,003,624</u>	<u>49</u>	<u>8,855,096</u>	<u>48</u>
1840 遞延所得稅資產(附註六(十四))	456,009	3	138,373	1	<b>歸屬母公司業主之權益(附註六(二)及(十五))：</b>				
1915 預付設備款	3,726	-	10,508	-	3100 股本	6,655,551	37	6,655,551	37
1980 其他金融資產—非流動(附註八)	387,560	2	694,751	4	3200 資本公積	2,837,442	16	2,837,438	16
1995 其他非流動資產	<u>363</u>	<u>-</u>	<u>2,501</u>	<u>-</u>	3300 保留盈餘	944,953	5	920,934	5
	<u>6,537,237</u>	<u>36</u>	<u>8,121,869</u>	<u>45</u>	3400 其他權益	<u>(1,216,175)</u>	<u>(7)</u>	<u>(1,086,129)</u>	<u>(6)</u>
<b>資產總計</b>	<u>\$ 18,225,395</u>	<u>100</u>	<u>18,182,890</u>	<u>100</u>	<b>權益總計</b>	<u>9,221,771</u>	<u>51</u>	<u>9,327,794</u>	<u>52</u>
					<b>負債及權益總計</b>	<u>\$ 18,225,395</u>	<u>100</u>	<u>18,182,890</u>	<u>100</u>

董事長：蔡國新



經理人：黃勝凱

(請詳閱後附合併財務報告附註)



~5~

會計主管：荊國泰





達運精密工業股份有限公司及子公司

合併綜合損益表

民國一十二年及一十一年一月一日至十二月三十一日

單位：新台幣千元

	112年度		111年度	
	金額	%	金額	%
4000 營業收入(附註六(十七)及七)	\$ 17,769,982	100	14,465,590	100
5000 營業成本(附註六(五)、(十三)、(十八)及七)	16,917,772	95	14,493,310	100
營業毛利(損)	852,210	5	(27,720)	-
6000 營業費用(附註六(三)、(十三)、(十八)及七)				
6100 推銷費用	178,879	1	185,374	1
6200 管理費用	599,406	3	580,586	4
6300 研究發展費用	351,346	2	355,674	2
	1,129,631	6	1,121,634	7
營業淨損	(277,421)	(1)	(1,149,354)	(7)
7000 營業外收入及支出：				
7100 利息收入(附註六(十九))	203,873	1	119,364	-
7010 其他收入(附註六(十九)及七)	115,821	-	146,197	1
7020 其他利益及損失(附註六(七)及(十九))	(8,022)	-	1,330,751	9
7050 財務成本(附註六(十九))	(57,204)	-	(45,317)	-
7370 採用權益法認列之關聯企業及合資 利益(損失)之份額(附註六(六))	818	-	(12,533)	-
	255,286	1	1,538,462	10
7900 稅前淨利(損)	(22,135)	-	389,108	3
7950 減：所得稅(利益)費用(附註六(十四))	(136,794)	(1)	263,444	2
8200 本期淨利	114,659	1	125,664	1
其他綜合損益：				
8310 不重分類至損益之項目				
8316 透過其他綜合損益按公允價值衡量之權益工具投資未實現評價損益 (附註六(二))	13,830	-	-	-
8360 後續可能重分類至損益之項目				
8361 國外營運機構財務報表換算之兌換差額	(165,691)	(1)	(13,910)	-
8399 與可能重分類之項目相關之所得稅 (附註六(十四))	33,145	-	2,782	-
後續可能重分類至損益之項目合計	(132,546)	(1)	(11,128)	-
8300 本期其他綜合損益(稅後淨額)	(118,716)	(1)	(11,128)	-
8500 本期綜合損益總額	\$ (4,057)	-	114,536	1
每股盈餘(附註六(十六))				
9750 基本每股盈餘(單位：新台幣元)	\$ 0.17		0.19	
9850 稀釋每股盈餘(單位：新台幣元)	\$ 0.17		0.19	

董事長：蔡國新



(請詳閱後附合併財務報告附註)  
經理人：黃勝凱



會計主管：荊國泰



達運精密工業股份有限公司及子公司

合併權益變動表

民國一十二年及一十一年一月一日至十二月三十一日

單位：新台幣千元

歸屬於母公司業主之權益

	保留盈餘					其他權益項目		合計	權益總額	
	普通股 股本	資本公積	法定盈 餘公積	特別盈 餘公積	未分配盈餘 (待彌補虧損)	國外營運機 構財務報表 換算之兌換 差額	透過其他綜合損 益按公允價值衡 量之金融資產未 實現評價(損)益			
民國一十一年一月一日餘額	\$ 6,655,551	3,486,669	-	795,270	(649,231)	146,039	(1,072,501)	(2,500)	(1,075,001)	9,213,258
盈餘指撥及分配：										
資本公積彌補虧損	-	(649,231)	-	-	649,231	649,231	-	-	-	-
	-	(649,231)	-	-	649,231	649,231	-	-	-	-
本期淨利	-	-	-	-	125,664	125,664	-	-	-	125,664
本期其他綜合損益	-	-	-	-	-	-	(11,128)	-	(11,128)	(11,128)
本期綜合損益總額	-	-	-	-	125,664	125,664	(11,128)	-	(11,128)	114,536
民國一十一年十二月三十一日餘額	\$ 6,655,551	2,837,438	-	795,270	125,664	920,934	(1,083,629)	(2,500)	(1,086,129)	9,327,794
民國一十二年一月一日餘額	\$ 6,655,551	2,837,438	-	795,270	125,664	920,934	(1,083,629)	(2,500)	(1,086,129)	9,327,794
盈餘指撥及分配：										
提列法定盈餘公積	-	-	12,566	-	(12,566)	-	-	-	-	-
提列特別盈餘公積	-	-	-	11,128	(11,128)	-	-	-	-	-
普通股現金股利	-	-	-	-	(101,970)	(101,970)	-	-	-	(101,970)
	-	-	12,566	11,128	(125,664)	(101,970)	-	-	-	(101,970)
本期淨利	-	-	-	-	114,659	114,659	-	-	-	114,659
本期其他綜合損益	-	-	-	-	-	-	(132,546)	13,830	(118,716)	(118,716)
本期綜合損益總額	-	-	-	-	114,659	114,659	(132,546)	13,830	(118,716)	(4,057)
採用權益法認列之關聯企業之變動數	-	4	-	-	-	-	-	-	-	4
處分透過其他綜合損益按公允價值衡量之權益工具	-	-	-	-	11,330	11,330	-	(11,330)	(11,330)	-
民國一十二年十二月三十一日餘額	\$ 6,655,551	2,837,442	12,566	806,398	125,989	944,953	(1,216,175)	-	(1,216,175)	9,221,771

董事長：蔡國新



經理人：黃勝凱

(請詳閱後附合併財務報告附註)



會計主管：荊國泰



達運精密工業股份有限公司及子公司

合併現金流量表

民國一十二年及一十一年一月一日至十二月三十一日

單位：新台幣千元

	112年度	111年度
營業活動之現金流量：		
本期稅前淨(損)利	\$ (22,135)	389,108
調整項目：		
收益費損項目		
折舊費用	925,915	965,055
預期信用減損損失	4,507	-
透過損益按公允價值衡量金融資產及負債之淨損失	16,704	80,068
利息費用	57,204	45,317
利息收入	(203,873)	(119,364)
股利收入	(178)	(1,939)
採用權益法認列之關聯企業及合資(利益)損失之份額	(818)	12,533
處分投資利益	(41,567)	(148,620)
不動產、廠房及設備轉列費用數	343	-
處分及報廢不動產、廠房及設備利益	(8,964)	(1,036,920)
收益費損項目合計	749,273	(203,870)
與營業活動相關之資產及負債變動數：		
與營業活動相關之資產之淨變動：		
透過損益按公允價值衡量之金融資產增加	(18,816)	(76,223)
應收帳款(增加)減少	(1,302,590)	633,252
應收帳款－關係人(增加)減少	(315,871)	564,207
其他應收款增加	(1,043)	(4,883)
其他應收款－關係人減少	82	1,410
存貨(增加)減少	(339,481)	698,366
預付款項減少	6,012	-
其他流動資產(增加)減少	(4,889)	71,944
其他非流動資產減少(增加)	2,138	(1,532)
與營業活動相關之資產淨變動	(1,974,458)	1,886,541
與營業活動相關之負債之淨變動：		
應付帳款增加(減少)	1,436,356	(1,799,799)
應付帳款－關係人增加(減少)	52,015	(118,398)
其他應付款項增加(減少)	77,542	(201,284)
其他應付款－關係人增加(減少)	2,553	(4,683)
負債準備減少	(2,778)	(46,882)
其他流動負債(減少)增加	(9,541)	178,623
其他非流動負債增加	7,308	6,834
與營業活動相關之負債淨變動	1,563,455	(1,985,589)
與營業活動相關之資產及負債之淨變動數合計	(411,003)	(99,048)
調整項目合計	338,270	(302,918)

(續下頁)

董事長：蔡國新



(請詳閱後附合併財務報告附註)

經理人：黃勝凱



會計主管：荊國泰



達運精密工業股份有限公司及子公司

合併現金流量表(承前頁)

民國一十二年及一十一年十一月六日至十二月三十一日

單位:新台幣千元

	112年度	111年度
營運產生之現金流入	316,135	86,190
收取之利息	196,904	93,113
收取之股利	178	1,939
支付之利息	(56,908)	(44,477)
支付之所得稅	(138,501)	(299,291)
<b>營業活動之淨現金流入(出)</b>	<b>317,808</b>	<b>(162,526)</b>
<b>投資活動之現金流量：</b>		
取得按攤銷後成本衡量之金融資產	(532,470)	(402,664)
處分按攤銷後成本衡量之金融資產	767,634	-
處分透過其他綜合損益按公允價值衡量之金融資產	53,762	-
取得採用權益法之投資	(36,720)	-
採用權益法之被投資公司減資退回股款	-	83,152
取得不動產、廠房及設備價款	(381,149)	(1,159,678)
處分不動產、廠房及設備價款	22,974	2,539,347
存出保證金(增加)減少	(304)	1,158
其他應收款減少(增加)	2,231,952	(2,231,952)
其他金融資產減少(增加)	234,905	(921,960)
預付設備款增加	(36,303)	(7,901)
<b>投資活動之淨現金流入(出)</b>	<b>2,324,281</b>	<b>(2,100,498)</b>
<b>籌資活動之現金流量：</b>		
舉借短期借款	-	118,894
償還短期借款	-	(162,814)
舉借長期借款	3,001,000	4,613,616
償還長期借款	(4,156,191)	(4,255,116)
存入保證金減少	(923)	(19,936)
發放現金股利	(101,970)	-
<b>籌資活動之淨現金流(出)入</b>	<b>(1,258,084)</b>	<b>294,644</b>
匯率變動對現金及約當現金之影響	(109,794)	67,974
本期現金及約當現金增加(減少)數	1,274,211	(1,900,406)
期初現金及約當現金餘額	4,058,322	5,958,728
期末現金及約當現金餘額	<b>\$ 5,332,533</b>	<b>4,058,322</b>

董事長：蔡國新



(請詳閱後附合併財務報告附註)

經理人：黃勝凱



會計主管：荊國泰



**達運精密工業股份有限公司及子公司**  
**合併財務報告附註**  
**民國一一二年度及一一一年度**  
(除另有註明者外，所有金額均以新台幣千元為單位)

**一、公司沿革**

輔祥實業股份有限公司(以下簡稱輔祥實業)於民國七十八年十月十三日奉經濟部核准設立。主要營業項目為背光模組、電腦週邊、通信設備之設計、製造、裝配、加工及買賣。

景智電子股份有限公司(以下簡稱景智電子)於民國九十七年九月八日核准設立。主要營業項目為液晶顯示器模組、背光模組、液晶電視及相關零組件之設計、製造與銷售。

輔祥實業與景智電子為整合整體資源，擴大營業規模，以提昇營運績效及競爭力，爰依「企業併購法」進行企業合併，合併基準日為民國一〇三年十月一日。合併後，法律上以輔祥實業為存續公司，景智電子為消滅公司；存續公司並於同年十二月二十四日經經濟部核准變更名稱為「達運精密工業股份有限公司」(以下簡稱本公司)。本公司註冊地址為新竹縣湖口鄉光復北路20-1號。

本公司及子公司(以下併稱「合併公司」)主要營業項目為液晶顯示器模組、背光模組、液晶電視及相關零組件之設計、製造與銷售等。

**二、通過財務報告之日期及程序**

本合併財務報告已於民國一一三年一月二十九日經提報董事會通過發布。

**三、新發布及修訂準則及解釋之適用**

(一)已採用金融監督管理委員會(以下簡稱「金管會」)認可之新發布及修訂後準則及解釋之影響

合併公司自民國一一二年一月一日起開始適用下列新修正之國際財務報導準則，且對合併財務報告未造成重大影響。

- 國際會計準則第一號之修正「會計政策之揭露」
- 國際會計準則第八號之修正「會計估計值之定義」
- 國際會計準則第十二號之修正「與單一交易所產生之資產及負債有關之遞延所得稅」

合併公司自民國一一二年五月二十三日起開始適用下列新修正之國際財務報導準則，且對合併財務報告未造成重大影響。

- 國際會計準則第十二號之修正「國際租稅變革—支柱二規則範本」

(二)尚未採用金管會認可之國際財務報導準則之影響

合併公司評估適用下列自民國一一三年一月一日起生效之新修正之國際財務報導準則，將不致對合併財務報告造成重大影響。

- 國際會計準則第一號之修正「負債分類為流動或非流動」
- 國際會計準則第一號之修正「具合約條款之非流動負債」

## 達運精密工業股份有限公司及子公司合併財務報告附註(續)

- 國際會計準則第七號及國際財務報導準則第七號之修正「供應商融資安排」
- 國際財務報導準則第十六號之修正「售後租回中之租賃負債」

### (三)金管會尚未認可之新發布及修訂準則及解釋

合併公司預期下列尚未認可之新發布及修正準則不致對合併財務報告造成重大影響。

- 國際財務報導準則第十號及國際會計準則第二十八號之修正「投資者與其關聯企業或合資間之資產出售或投入」
- 國際財務報導準則第十七號「保險合約」及國際財務報導準則第十七號之修正
- 國際財務報導準則第十七號之修正「初次適用IFRS 17及IFRS 9比較資訊」
- 國際會計準則第二十一號「缺乏可兌換性」

## 四、重大會計政策之彙總說明

本合併財務報告所採用之重大會計政策彙總說明如下。下列會計政策已一致適用於本合併財務報告之所有表達期間。

### (一)遵循聲明

本合併財務報告係依照證券發行人財務報告編製準則(以下簡稱「編製準則」)及金管會認可並發布生效之國際財務報導準則、國際會計準則、解釋及解釋公告(以下簡稱「金管會認可之國際財務報導準則會計準則」)編製。

### (二)編製基礎

#### 1. 衡量基礎

除下列資產負債表之重要項目外，本合併財務報告係依歷史成本為基礎編製：

- (1)依公允價值衡量之透過損益按公允價值衡量之金融資產；
- (2)依公允價值衡量之透過其他綜合損益按公允價值之金融資產。

#### 2. 功能性貨幣及表達貨幣

合併公司每一個體均係以各營運所處主要經濟環境之貨幣為其功能性貨幣。本合併財務報告係以本公司之功能性貨幣，新台幣表達。所有以新台幣表達之財務資訊均以新台幣千元為單位。

## 達運精密工業股份有限公司及子公司合併財務報告附註(續)

### (三)合併基礎

#### 1.合併財務報告編製原則

合併財務報告之編製主體包含本公司及由本公司所控制之個體（即子公司）。當本公司暴露於來自對被投資個體之參與之變動報酬或對該等變動報酬享有權利，且透過對被投資個體之權力有能力影響該等報酬時，本公司控制該個體。

自對子公司取得控制之日起，開始將其財務報告納入合併財務報告，直至喪失控制之日為止。合併公司間之交易、餘額及任何未實現收益與費損，業於編製合併財務報告時已全數消除。子公司之綜合損益總額係歸屬至本公司業主權益。

子公司之財務報告業已適當調整，俾使其會計政策與合併公司所使用之會計政策一致。

合併公司對子公司所有權權益之變動，未導致喪失對子公司之控制者，係作為與業主間之權益交易處理。

#### 2.列入合併財務報告之子公司

列入本合併財務報告之子公司包含：

投 資 公司名稱	子 公 司 名 稱	業 務 性 質	所 持 股 權 百 分 比		說 明
			112.12.31	111.12.31	
本公司	Darwin Precisions (L) Corp. (DPLB)	控股公司	100 %	100 %	
"	Forhouse International Holding Ltd. (FHVI)	"	100 %	100 %	
"	Forefront Corporation (FFMI)	"	100 %	100 %	
DPLB	Darwin Precisions (Hong Kong) Limited (DPHK)	"	100 %	100 %	
DPHK	達運精密工業(蘇州)有限公司 (DPSZ)	背光模組及相關零組件 之製造與銷售	-	100 %	註
"	達運精密工業(廈門)有限公司 (DPXM)	液晶光電產品、背光模 組及相關零組件之製造 與銷售	100 %	100 %	
FHVI	Fortech International Corp.(FTMI)	控股公司	100 %	100 %	
"	Forward Optronics International Corporation (FWSA)	"	100 %	100 %	
FFMI	輔祥微電工業(蘇州)有限公司 (FHWJ)	背光模組及相關零組件 之製造與銷售	100 %	100 %	
FTMI	輔訊光電工業(蘇州)有限公司 (FTWJ)	"	100 %	100 %	
FTMI及 FWSA	蘇州輔宇光電有限公司(FPWJ)	精密塑膠件產銷、買賣	100 %	100 %	

註：配合合併公司發展架構調整，DPSZ於民國一十一年九月二十七日經股東會決議清算，其清算程序已於民國一十二年十二月二十五日辦理完竣。

#### 3.未列入合併財務報告之子公司：無。



## 達運精密工業股份有限公司及子公司合併財務報告附註(續)

### (四)外幣

#### 1.外幣交易

外幣交易依交易日之匯率換算為功能性貨幣。於後續每一報導期間結束日(以下稱報導日)，外幣貨幣性項目依當日之匯率換算為功能性貨幣。

以公允價值衡量之外幣非貨幣性項目依衡量公允價值當日之匯率換算為功能性貨幣，以歷史成本衡量之外幣非貨幣性項目則依交易日之匯率換算。

換算所產生之外幣兌換差異通常係認列於損益，惟以下情況係認列於其他綜合損益：

- (1) 指定為透過其他綜合損益按公允價值衡量之權益工具；
- (2) 指定為國外營運機構淨投資避險之金融負債於避險有效範圍內；或
- (3) 合格之現金流量避險於避險有效範圍內。

#### 2.國外營運機構

國外營運機構之資產及負債，包括收購時產生之商譽及公允價值調整，係依報導日之匯率換算為功能性貨幣；收益及費損項目係依當期平均匯率換算為功能性貨幣，所產生之兌換差額均認列為其他綜合損益。

當處分國外營運機構致喪失控制、共同控制或重大影響時，與該國外營運機構相關之累計兌換差額係全數重分類為損益。部分處分含有國外營運機構之子公司時，相關累計兌換差額係按比例重新歸屬至非控制權益。部分處分含有國外營運機構之關聯企業或合資之投資時，相關累計兌換差額則按比例重分類至損益。

對國外營運機構之貨幣性應收或應付項目，若尚無清償計畫且不可能於可預見之未來予以清償時，其所產生之外幣兌換損益視為對該國外營運機構淨投資之一部分而認列為其他綜合損益。

### (五)資產與負債區分流動與非流動之分類標準

符合下列條件之一之資產列為流動資產，非屬流動資產之所有其他資產則列為非流動資產：

1. 預期於其正常營業週期中實現該資產，或意圖將其出售或消耗；
2. 主要為交易目的而持有該資產；
3. 預期於報導期間後十二個月內實現該資產；或
4. 該資產為現金或約當現金，但於報導期間後至少十二個月將該資產交換或用以清償負債受到其他限制者除外。

符合下列條件之一之負債列為流動負債，非屬流動負債之所有其他負債則列為非流動負債：

1. 預期將於正常營業週期中清償該負債；
2. 主要為交易目的而持有該負債；
3. 預期將於報導期間後十二個月內到期清償該負債；或

## 達運精密工業股份有限公司及子公司合併財務報告附註(續)

4.未具無條件將清償期限遞延至報導期間後至少十二個月之權利之負債。負債之條款，可能依交易對方之選擇，以發行權益工具而導致其清償者，並不影響其分類。

### (六)現金及約當現金

現金包括活期存款。約當現金係指可隨時轉換成定額現金且價值變動風險甚小之短期並具高度流動性之投資。定期存款符合前述定義且持有目的係滿足短期現金承諾而非投資或其他目的者，列報於約當現金。

### (七)金融工具

應收帳款原始係於產生時認列。所有其他金融資產及金融負債原始係於合併公司成為金融工具合約條款之一方時認列。非透過損益按公允價值衡量之金融資產（除不包含重大財務組成部分之應收帳款外）或金融負債原始係按公允價值加計直接可歸屬於該取得或發行之交易成本衡量。不包含重大財務組成部分之應收帳款原始係按交易價格衡量。

#### 1.金融資產

金融資產之購買或出售符合慣例交易者，合併公司對以相同方式分類之金融資產，其所有購買及出售一致地採交易日或交割日會計處理。

原始認列時金融資產分類為：按攤銷後成本衡量之金融資產、透過其他綜合損益按公允價值衡量之權益工具投資或透過損益按公允價值衡量之金融資產。合併公司僅於改變管理金融資產之經營模式時，始自下一個報導期間之首日起重新分類所有受影響之金融資產。

#### (1)按攤銷後成本衡量之金融資產

金融資產同時符合下列條件，且未指定為透過損益按公允價值衡量時，係按攤銷後成本衡量：

- 該金融資產係以收取合約現金流量為目的之經營模式下持有。
- 該金融資產之合約條款產生特定日期之現金流量，完全為支付本金及流通在外本金金額之利息。

該等資產後續以原始認列金額加減計採有效利息法計算之累積攤銷數，並調整任何備抵損失之攤銷後成本衡量。利息收入、外幣兌換損益及減損損失係認列於損益。除列時，將利益或損失列入損益。

#### (2)透過其他綜合損益按公允價值衡量之金融資產

合併公司於原始認列時，可作一不可撤銷之選擇，將非持有供交易之權益工具投資後續公允價值變動列報於其他綜合損益。前述選擇係按逐項工具基礎所作成。

## 達運精密工業股份有限公司及子公司合併財務報告附註(續)

屬權益工具投資者後續按公允價值衡量。除股利收入（除非明顯代表部分投資成本之回收）係認列於損益外，其餘淨利益或損失係認列為其他綜合損益且不重分類至損益。

權益投資之股利收入於合併公司有權利收取股利之日認列（通常係除息日）。

### (3) 透過損益按公允價值衡量之金融資產

非屬上述按攤銷後成本衡量或透過其他綜合損益按公允價值衡量之金融資產（例如，持有供交易及公允價值基礎管理並評估績效之金融資產），係透過損益按公允價值衡量，包括衍生性金融資產。合併公司意圖立即或近期內出售應收帳款係透過損益按公允價值衡量，惟包含於應收帳款項下。合併公司於原始認列時，為消除或重大減少會計配比不當，得不可撤銷地將符合按攤銷後成本衡量或透過其他綜合損益按公允價值衡量條件之金融資產，指定為透過損益按公允價值衡量之金融資產。

該等資產後續按公允價值衡量，其淨利益或損失（包含任何股利及利息收入）係認列為損益。

### (4) 金融資產減損

合併公司針對按攤銷後成本衡量之金融資產（包括現金及約當現金、按攤銷後成本衡量之金融資產、應收帳款、其他應收款、存出保證金及其他金融資產等）及合約資產之預期信用損失認列備抵損失。

下列金融資產係按十二個月預期信用損失金額衡量備抵損失，其餘係按存續期間預期信用損失金額衡量：

- 判定債務證券於報導日之信用風險低；及
- 其他債務證券及銀行存款之信用風險（即金融工具之預期存續期間發生違約之風險）自原始認列後未顯著增加。

應收帳款及合約資產之備抵損失係按存續期間預期信用損失金額衡量。

於判定自原始認列後信用風險是否已顯著增加時，合併公司考量合理且可佐證之資訊（無需過度成本或投入即可取得），包括質性及量化資訊，及根據合併公司之歷史經驗、信用評估及前瞻性資訊所作之分析。

若合約款項逾期超過六十天，合併公司假設金融資產之信用風險已顯著增加。

若合約款項逾期超過一年，或借款人不太可能履行其信用義務支付全額款項予合併公司時，合併公司視為該金融資產發生違約。

若金融工具之信用風險評等相當於全球所定義之「投資等級」（為標準普爾之投資等級BBB-、穆迪之投資等級Baa3或中華信評之投資等級twA，或高於該等級者），合併公司視為該債務證券之信用風險低。

## 達運精密工業股份有限公司及子公司合併財務報告附註(續)

存續期間預期信用損失係指金融工具預期存續期間所有可能違約事項產生之預期信用損失。

十二個月預期信用損失係指金融工具於報導日後十二個月內可能違約事項所產生之預期信用損失（或較短期間，若金融工具之預期存續期間短於十二個月時）。

衡量預期信用損失之最長期間為合併公司暴露於信用風險之最長合約期間。

預期信用損失為金融工具預期存續期間信用損失之機率加權估計值。信用損失係按所有現金短收之現值衡量，亦即合併公司依據合約可收取之現金流量與合併公司預期收取之現金流量之差額。預期信用損失係按金融資產之有效利率折現。

於每一報導日合併公司評估按攤銷後成本衡量金融資產是否有信用減損。對金融資產之估計未來現金流量具有不利影響之一項或多項事項已發生時，該金融資產已信用減損。金融資產已信用減損之證據包括有關下列事項之可觀察資料：

- 借款人或發行人之重大財務困難；
- 違約，諸如延滯或逾期超過一年；
- 因與借款人之財務困難相關之經濟或合約理由，合併公司給予借款人原本不會考量之讓步；
- 借款人很有可能會聲請破產或進行其他財務重整；或
- 由於財務困難而使該金融資產之活絡市場消失。

按攤銷後成本衡量之金融資產之備抵損失係自資產之帳面金額中扣除。

當合併公司對回收金融資產整體或部分無法合理預期時，係直接減少其金融資產總帳面金額。合併公司預期已沖銷金額將不會重大迴轉。然而，已沖銷之金融資產仍可強制執行，以符合合併公司回收逾期金額之程序。

### (5) 金融資產之除列

合併公司僅於對來自該資產現金流量之合約權利終止，或已移轉金融資產且該資產所有權之幾乎所有風險及報酬已移轉予其他企業，或既未移轉亦未保留所有權之幾乎所有風險及報酬且未保留該金融資產之控制時，始將金融資產除列。

合併公司簽訂移轉金融資產之交易，若保留已移轉資產所有權之所有或幾乎所有風險及報酬，則仍持續認列於資產負債表。

## 達運精密工業股份有限公司及子公司合併財務報告附註(續)

### 2. 金融負債及權益工具

#### (1) 負債或權益之分類

合併公司發行之債務及權益工具係依據合約協議之實質與金融負債及權益工具之定義分類為金融負債或權益。

#### (2) 權益交易

權益工具係指表彰合併公司於資產減除其所有負債後剩餘權益之任何合約。合併公司發行之權益工具係以取得之價款扣除直接發行成本後之金額認列。

#### (3) 金融負債

金融負債係分類為攤銷後成本或透過損益按公允價值衡量。金融負債若屬持有供交易、衍生工具或於原始認列時指定，則分類為透過損益按公允價值衡量。透過損益按公允價值衡量之金融負債係以公允價值衡量，且相關淨利益及損失，包括任何利息費用，係認列於損益。

其他金融負債後續採有效利息法按攤銷後成本衡量。利息費用及兌換損益係認列於損益。除列時之任何利益或損失亦係認列於損益。

#### (4) 金融負債之除列

合併公司係於合約義務已履行、取消或到期時，除列金融負債。當金融負債條款修改且修改後負債之現金流量有重大差異，則除列原金融負債，並以修改後條款為基礎按公允價值認列新金融負債。

除列金融負債時，其帳面金額與所支付或應支付對價總額(包含任何所移轉之非現金資產或承擔之負債)間之差額認列為損益。

#### (5) 金融資產及負債之互抵

金融資產及金融負債僅於合併公司目前有法律上有可執行之權利進行互抵及有意圖以淨額交割或同時變現資產及清償負債時，方予以互抵並以淨額表達於資產負債表。

### 3. 衍生金融工具

合併公司為規避外幣及利率風險之暴險而持有衍生金融工具。嵌入式衍生工具於符合特定條件且該主合約非屬金融資產時，其與主合約分離處理。

衍生工具原始認列時係按公允價值衡量；後續依公允價值衡量，再衡量產生之利益或損失直接列入損益。

#### (八) 存貨

存貨係以成本與淨變現價值孰低衡量。成本包括使其達可供使用的地點及狀態所發生之取得、產製或加工成本及其他成本，並採加權平均法計算。製成品及在製品存貨之成本包括依適當比例按正常產能分攤之製造費用。

## 達運精密工業股份有限公司及子公司合併財務報告附註(續)

淨變現價值係指正常營業下之估計售價減除估計完工尚需投入之估計成本及完成出售所需之估計成本後之餘額。

### (九)投資關聯企業

關聯企業係指合併公司對其財務及營運政策具有重大影響力，但非控制或聯合控制者。

合併公司對於關聯企業之權益採用權益法處理。權益法下，原始取得時係依成本認列，投資成本包含交易之成本。投資關聯企業之帳面金額包括原始投資時所辨認之商譽，減除任何累計減損損失。

合併財務報告包括自具有重大影響力之日起至喪失重大影響力之日止，於進行與合併公司會計政策一致性之調整後，合併公司依權益比例認列各該投資關聯企業之損益及其他綜合損益之金額。當關聯企業發生非損益及其他綜合損益之權益變動且不影響合併公司對其之持股比例時，合併公司將歸屬於合併公司可享有關聯企業份額下之權益變動按持股比例認列為資本公積。

合併公司與關聯企業間之交易所產生之未實現利益及損失，僅在非關係人投資者對關聯企業之權益範圍內，認列於企業財務報表。

當合併公司依比例應認列關聯企業之損失份額等於或超過其在關聯企業之權益時，即停止認列其損失，而僅於發生法定義務、推定義務或已代該被投資公司支付款項之範圍內，認列額外之損失及相關負債。

合併公司自其投資不再為關聯企業之日起停止採用權益法，並按公允價值衡量保留權益，保留權益之公允價值及處分價款與停止採用權益法當日之投資帳面金額之差額，認列於當期損益。對於先前認列為其他綜合損益中與該投資有關之所有金額，其會計處理之基礎與關聯企業若直接處分相關資產或負債所必須遵循之基礎相同，亦即若先前認列於其他綜合損益之利益或損失，於處分相關資產或負債時須被重分類為損益，則當企業停止採用權益法時，將該利益或損失自權益重分類至損益。若合併公司對關聯企業之所有權權益減少，但持續適用權益法，則合併公司將與該所有權權益之減少有關而先前已認列於其他綜合損益之利益或損失，按上述方式依減少比例作重分類調整。

關聯企業發行新股時，若合併公司未按持股比例認購，致使持股比例發生變動，並因而使投資之股權淨值發生增減時，其增減數調整資本公積及採用權益法之投資；若此項調整係沖減資本公積，但由採用權益法之投資所產生之資本公積餘額不足時，其差額則借記保留盈餘。惟若屬合併公司未按持股比例認購，致使其對關聯企業之所有權權益減少者，先前於其他綜合損益中所認列與該關聯企業有關之金額係按減少比例重分類，其會計處理之基礎與關聯企業若直接處分相關資產或負債所必須遵循之基礎相同。

## 達運精密工業股份有限公司及子公司合併財務報告附註(續)

### (十)合資

合資係一項聯合協議，據此對該協議具有聯合控制之各方（即合資者）對於該協議之淨資產具有權利，而非對資產具有權利且負債負有義務。合資者應將其合資權益認列為一項投資，並依國際會計準則公報第二十八號之規定採用權益法處理該投資，除非企業依該準則之規定豁免適用權益法。

合併公司於評估聯合協議之分類時，考量了該協議之架構、單獨載具之法律形式、合約協議之條款及其他事實與情況。於事實及情況改變時，合併公司將重新評估所參與之聯合協議類型是否改變。

### (十一)不動產、廠房及設備

#### 1.認列與衡量

不動產、廠房及設備項目係依成本（包括資本化之借款成本）減累計折舊及任何累計減損衡量。

不動產、廠房及設備之重大組成部分耐用年限不同時，則視為不動產、廠房及設備之單獨項目（主要組成部分）處理。

不動產、廠房及設備之處分利益或損失係認列於損益。

#### 2.後續成本

後續支出僅於其未來經濟效益很有可能流入合併公司時始予以資本化。

#### 3.折舊

折舊係依資產成本減除殘值計算，並採直線法於每一組成部分之估計耐用年限內認列於損益。

土地不予提列折舊。

當期及比較期間之估計耐用年限如下：

(1)房屋及建築物 3~50年

(2)機器設備 1~10年

(3)其他設備 1~20年

(4)房屋、建築物及機器設備之重大組成項目及其耐用年限如下：

<u>組成項目</u>	<u>耐用年限</u>	<u>組成項目</u>	<u>耐用年限</u>
房屋及建築：		機器設備：	
主建物	20~50年	射出機及拋光機	1~10年
管路及消防工程	5~21年	除濕乾燥與供料系統	2~10年
廠房興建工程	10~20年	導光板拋光機	2~10年
隔間工程	5年	其他	1~10年
其他	3年		

合併公司於每一報導日檢視折舊方法、耐用年限及殘值，並於必要時適當調整。



## 達運精密工業股份有限公司及子公司合併財務報告附註(續)

### (十二)租賃

合併公司係於合約成立日評估合約是否係屬或包含租賃，若合約轉讓對已辨認資產之使用之控制權一段時間以換得對價，則合約係屬或包含租賃。

#### 1.承租人

合併公司於租賃開始日認列使用權資產及租賃負債，使用權資產係以成本為原始衡量，該成本包含租賃負債之原始衡量金額，調整租賃開始日或之前支付之任何租賃給付，並加計所發生之原始直接成本及為拆卸、移除標的資產及復原其所在地點或標的資產之估計成本，同時減除收取之任何租賃誘因。

使用權資產後續於租賃開始日至使用權資產之耐用年限屆滿時或租賃期間屆滿時兩者之較早者以直線法提列折舊。此外，合併公司定期評估使用權資產是否發生減損並處理任何已發生之減損損失，並於租賃負債發生再衡量的情況下配合調整使用權資產。

租賃負債係以租賃開始日尚未支付之租賃給付之現值為原始衡量。若租賃隱含利率容易確定，則折現率為該利率，若並非容易確定，則使用合併公司之增額借款利率。一般而言，合併公司係採用其增額借款利率為折現率。

計入租賃負債衡量之租賃給付包括：

- (1)固定給付，包括實質固定給付；
- (2)取決於某項指數或費率之變動租賃給付，採用租賃開始日之指數或費率為原始衡量；
- (3)預期支付之殘值保證金額；及
- (4)於合理確定將行使購買選擇權或租賃終止選擇權時之行使價格或所須支付之罰款。

租賃負債後續係以有效利息法計提利息，並於發生以下情況時再衡量其金額：

- (1)用以決定租賃給付之指數或費率變動導致未來租賃給付有變動；
- (2)預期支付之殘值保證金額有變動；
- (3)標的資產購買選擇權之評估有變動；
- (4)對是否行使延長或終止選擇權之估計有所變動，而更改對租賃期間之評估；
- (5)租賃標的、範圍或其他條款之修改。

租賃負債因前述用以決定租賃給付之指數或費率變動、殘值保證金額有變動以及購買、延長或終止選擇權之評估變動而再衡量時，係相對應調整使用權資產之帳面金額，並於使用權資產之帳面金額減至零時，將剩餘之再衡量金額認列於損益中。

對於減少租賃範圍之租賃修改，則係減少使用權資產之帳面金額以反映租賃之部分或全面終止，並將其與租賃負債再衡量金額間之差額則認列於損益中。

## 達運精密工業股份有限公司及子公司合併財務報告附註(續)

合併公司將不符合投資性不動產定義之使用權資產及租賃負債分別以單行項目表達於資產負債表中。

針對宿舍及其他零星租賃之短期租賃及低價值標的資產租賃，合併公司選擇不認列使用權資產及租賃負債，而係將相關租賃給付依直線基礎於租賃期間內認列為費用。

民國一一〇年一月一日開始，因利率指標變革所要求而改變決定未來租賃給付之基礎時，合併公司係使用反映另一指標利率變動之修正後折現率，將修正後租賃給付折現以再衡量租賃負債。

### 2. 出租人

合併公司為出租人之交易，係於租賃成立日將租賃合約依其是否移轉附屬於標的資產所有權之幾乎所有風險與報酬分類，若是則分類為融資租賃，否則分類為營業租賃。於評估時，合併公司考量包括租賃期間是否涵蓋標的資產經濟年限之主要部分等相關特定指標。

若協議包含租賃及非租賃組成部分，合併公司使用國際財務報導準則第十五號之規定分攤合約中之對價。

### (十三) 非金融資產減損

合併公司於每一報導日評估是否有跡象顯示非金融資產（除存貨、合約資產及遞延所得稅資產外）之帳面金額可能有減損。若有任一跡象存在，則估計該資產之可回收金額。

為減損測試之目的，係將現金流入大部分獨立於其他個別資產或資產群組之現金流入之一組資產作為最小可辨認資產群組。

可回收金額為個別資產或現金產生單位之公允價值減處分成本與其使用價值孰高者。於評估使用價值時，估計未來現金流量係以稅前折現率折算至現值，該折現率應反映現時市場對貨幣時間價值及對該資產或現金產生單位特定風險之評估。

個別資產或現金產生單位之可回收金額若低於帳面金額，則認列減損損失，減損損失係立即認列於損益。

商譽以外之非金融資產則僅在不超過該資產若未於以前年度認列減損損失時所決定之帳面金額（減除折舊或攤銷）之範圍內迴轉。

### (十四) 負債準備

負債準備之認列係因過去事件而負有現時義務，使合併公司未來很有可能需要流出具經濟效益之資源以清償該義務，且該義務之金額能可靠估計。負債準備係以反映目前市場對貨幣時間價值及負債特定風險評估之稅前折現率予以折現，折現之攤銷則認列為利息費用。

保固負債準備係於銷售商品或服務時認列，該項負債準備係根據歷史保固資料及所有可能結果按其相關機率加權衡量。

## 達運精密工業股份有限公司及子公司合併財務報告附註(續)

### (十五)收入之認列

#### 1. 客戶合約之收入

收入係按移轉商品或勞務而預期有權取得之對價衡量。合併公司係於對商品或勞務之控制移轉予客戶而滿足履約義務時認列收入。合併公司依主要收入項目說明如下：

##### (1) 銷售商品

合併公司主要係製造背光模組及液晶光電產品及相關零組件，並銷售予面板廠商。合併公司係於對產品之控制移轉時認列收入。該產品之控制移轉係指產品已交付給客戶，客戶能完全裁決產品之銷售通路及價格，且已無會影響客戶接受該產品之未履行義務。交付係發生於產品運送至特定地點，其陳舊過時及損失風險已移轉予客戶，即客戶已依據銷售合約接受產品，驗收條款已失效，或合併公司有客觀證據認為已滿足所有驗收條件時。

合併公司對銷售之背光模組及液晶光電產品提供標準保固因而負瑕疵退款之義務，且已就該義務認列保固負債準備，請詳附註六(十二)。

合併公司依據客戶之銷售條款認列應收帳款，因合併公司在該時點具無條件收取對價之權利。

##### (2) 財務組成部分

合併公司預期所有客戶合約移轉商品或勞務予客戶之時間與客戶為該商品或勞務付款之時間間隔皆不超過一年，因此，合併公司不調整交易價格之貨幣時間價值。

#### 2. 客戶合約之成本

履行客戶合約所發生之成本若非屬其他準則範圍內(國際會計準則第二號「存貨」、國際會計準則第十六號「不動產、廠房及設備」或國際會計準則第三十八號「無形資產」)，合併公司僅於該等成本與合約或可明確辨認之預期合約直接相關、會產生或強化未來將被用於滿足(或持續滿足)履約義務之資源，且預期可回收時，始將該等成本認列為資產。

一般及管理成本、用以履行合約但未反映於合約價格之浪費之原料、人工或其他資源成本、與已滿足(或已部分滿足)履約義務相關之成本，以及無法區分究係與未滿足履約義務或已滿足(或已部分滿足)履約義務相關之成本，係於發生時認列為費用。

## 達運精密工業股份有限公司及子公司合併財務報告附註(續)

### (十六)政府補助收入

合併公司係於可收到與資產相關之政府補助時，將該未附帶條件之補助認列為其他收益。針對其他與資產有關之補助，合併公司係於可合理確信將遵循政府補助所附加之條件，且將可收到該項補助時，按公允價值認列於遞延收入，並於資產耐用年限內依有系統之基礎將該遞延收入認列為其他收益。補償合併公司所發生費用或損失之政府補助，係依有系統之基礎與相關之費用同期認列於損益。

### (十七)員工福利

#### 1.確定提撥計畫

確定提撥計畫之提撥義務係於員工提供服務期間內認列為費用。

#### 2.短期員工福利

短期員工福利義務係於服務提供時認列為費用。若係因員工過去提供服務而使合併公司負有現時之法定或推定支付義務，且該義務能可靠估計時，將該金額認列為負債。

### (十八)所得稅

所得稅包括當期及遞延所得稅。除與企業合併、直接認列於權益或其他綜合損益之項目相關者外，當期所得稅及遞延所得稅應認列於損益。

當期所得稅包括依據當年度課稅所得（損失）計算之預計應付所得稅或應收退稅款，及任何對以前年度應付所得稅或應收退稅款之調整。其金額係按報導日之法定稅率或實質性立法之稅率衡量預期將支付或收取款項之最佳估計值。

遞延所得稅係就資產及負債於報導日之帳面金額與其課稅基礎之暫時性差異予以衡量認列。下列情況產生之暫時性差異不予認列遞延所得稅：

- 1.非屬企業合併之交易原始認列之資產或負債，且於交易當時（i）不影響會計利潤及課稅所得（損失）且（ii）並未產生相等之應課稅及可減除暫時性差異者；
- 2.因投資子公司、關聯企業及合資權益所產生之暫時性差異，合併公司可控制暫時性差異迴轉之時點且很有可能於可預見之未來不會迴轉者；以及
- 3.商譽原始認列所產生之應課稅暫時性差異。

對於未使用之課稅損失及未使用所得稅抵減遞轉後期，與可減除暫時性差異，在很有可能未來課稅所得可供使用之範圍內，認列為遞延所得稅資產。並於每一報導日予以重新評估，就相關所得稅利益非屬很有可能實現之範圍內予以調減；或在變成很有可能足額課稅所得之範圍內迴轉原已減少之金額。

遞延所得稅係以預期暫時性差異迴轉時之稅率衡量，採用報導日之法定稅率或實質性立法稅率為基礎。

## 達運精密工業股份有限公司及子公司合併財務報告附註(續)

合併公司僅於同時符合下列條件時，始將遞延所得稅資產及遞延所得稅負債互抵：

- 1.有法定執行權將當期所得稅資產及當期所得稅負債互抵；且
- 2.遞延所得稅資產及遞延所得稅負債與下列由同一稅捐機關課徵所得稅之納稅主體之一有關；
  - (1)同一納稅主體；或
  - (2)不同納稅主體，惟各主體意圖在重大金額之遞延所得稅資產預期回收及遞延所得稅負債預期清償之每一未來期間，將當期所得稅負債及資產以淨額基礎清償，或同時實現資產及清償負債。

### (十九)每股盈餘

合併公司列示歸屬於本公司普通股權益持有人之基本及稀釋每股盈餘。合併公司基本每股盈餘係以歸屬於本公司普通股權益持有人之損益，除以當期加權平均流通在外普通股股數計算之。稀釋每股盈餘則係將歸屬於本公司普通股權益持有人之損益及加權平均流通在外普通股股數，分別調整所有潛在稀釋普通股之影響後計算之。

### (二十)部門資訊

營運部門係合併公司之組成部分，從事可能賺得收入並發生費用(包括與合併公司內其他組成部分間交易相關之收入及費用)之經營活動。所有營運部門之營運結果均定期由合併公司主要營運決策者複核，以制定分配資源予該部門之決策並評量其績效。各營運部門均具單獨之財務資訊。

## 五、重大會計判斷、估計及假設不確定性之主要來源

管理階層依編製準則及金管會認可之國際財務報導準則編製本合併財務報告時，必須作出判斷、估計及假設，其將對會計政策之採用及資產、負債、收益及費用之報導金額有所影響。實際結果可能與估計存有差異。

管理階層持續檢視估計及基本假設，會計估計變動於變動期間及受影響之未來期間予以認列。

以下假設及估計之不確定性具有導致資產及負債帳面金額於下個財務年度重大調整之重大風險，其相關資訊如下：

- 不動產、廠房及設備與使用權資產之減損評估

資產減損評估過程中，合併公司須依賴主觀判斷並依據資產使用模式及產業特性，決定特定資產群組之獨立現金流量、資產耐用年數及未來可能產生之收益與費損，任何由於經濟狀況之變遷或公司策略所帶來之估計改變均可能在未來造成重大減損或迴轉已認列之減損損失。

達運精密工業股份有限公司及子公司合併財務報告附註(續)

六、重要會計項目之說明

(一)現金及約當現金

	<u>112.12.31</u>	<u>111.12.31</u>
銀行存款		
活期存款	\$ 1,657,376	1,425,790
定期存款	<u>3,675,157</u>	<u>2,632,532</u>
	<u>\$ 5,332,533</u>	<u>4,058,322</u>

合併公司金融資產及負債之信用風險、匯率風險、利率風險及敏感度分析之揭露請詳附註六(二十一)。

(二)金融資產

1.透過損益按公允價值衡量之金融資產

	<u>112.12.31</u>	<u>111.12.31</u>
強制透過損益按公允價值衡量之金融資產：		
非避險之衍生工具—遠期外匯合約	<u>\$ 11,864</u>	<u>9,752</u>

從事衍生金融工具交易係用以規避因營業、融資及投資活動所暴露之匯率風險，合併公司民國一一二年及一一一年十二月三十一日因未適用避險會計列報為強制透過損益按公允價值衡量之金融資產之衍生工具明細如下：

	<u>112.12.31</u>		
	<u>合約金額(千元)</u>	<u>項目</u>	<u>到期期間</u>
賣出遠期外匯	美元 34,000	美元兌人民幣	113.1.12~113.3.25
	<u>111.12.31</u>		
	<u>合約金額(千元)</u>	<u>項目</u>	<u>到期期間</u>
賣出遠期外匯	美元 22,000	美元兌人民幣	112.1.13~112.3.14

2.透過其他綜合損益按公允價值衡量之金融資產—非流動

	<u>112.12.31</u>	<u>111.12.31</u>
透過其他綜合損益按公允價值衡量之權益工具：		
國內非上市(櫃)公司股票	\$ 47,617	87,549
國外非上市(櫃)公司股票	<u>10,714</u>	<u>10,714</u>
	<u>\$ 58,331</u>	<u>98,263</u>

合併公司持有該等權益工具投資為長期策略性投資且非為交易目的所持有，故已指定為透過其他綜合損益按公允價值衡量。

合併公司民國一一二年度認列透過其他綜合損益按公允價值衡量之權益工具未實現評價利益13,830千元。

## 達運精密工業股份有限公司及子公司合併財務報告附註(續)

合併公司於民國一一二年五月出售透過其他綜合損益按公允價值衡量之金融資產，處分時之公允價值為53,762千元，累積處分利益計11,330千元並自其他權益轉列至保留盈餘；合併公司民國一一一年度未處分策略性投資，於該期間累積利益及損失未在權益內作任何移轉。

信用風險及市場風險資訊請詳附註六(二十一)。

上述金融資產均未有提供質押擔保之情形。

### 3.按攤銷後成本衡量之金融資產

	<u>112.12.31</u>	<u>111.12.31</u>
流動：		
定期存款	\$ <u>562,333</u>	<u>-</u>
非流動：		
定期存款	\$ <u>356,567</u>	<u>1,142,218</u>

合併公司評估係持有該等資產至到期日以收取合約現金流量，且該等金融資產之現金流量完全為支付本金及流通在外本金金額之利息，故列報於按攤銷後成本衡量之金融資產。

信用風險資訊請詳附註六(二十一)。

上述金融資產均未有提供質押擔保之情形。

### (三)應收帳款(含關係人)

	<u>112.12.31</u>	<u>111.12.31</u>
應收帳款(含關係人)－按攤銷後成本衡量	\$ 4,048,466	2,430,005
減：備抵損失	(4,425)	-
	<u>\$ 4,044,041</u>	<u>2,430,005</u>

合併公司針對所有應收帳款採用簡化作法估計預期信用損失，亦即使用存續期間預期信用損失衡量，為此衡量目的，該等應收帳款係按代表客戶依據合約條款支付所有到期金額能力之共同信用風險特性予以分組，並已納入前瞻性之資訊。

合併公司於民國一一二年及一一一年十二月三十一日針對已發生信用減損之應收帳款分別為4,425千元及0元，已全數認列備抵損失，非屬關係人之應收帳款之預期信用損失分析如下：

	<u>112.12.31</u>		
	<u>應收帳款 帳面金額</u>	<u>加權平均預期 信用損失率</u>	<u>備抵存續期間 預期信用損失</u>
未逾期	\$ 2,296,382	-	%
逾期60天以下	14,420	-	%
逾期61~180天以下	12,641	-	%
逾期181天以上	-	-	%
合計	<u>\$ 2,323,443</u>		<u>-</u>



達運精密工業股份有限公司及子公司合併財務報告附註(續)

	111.12.31		
	應收帳款 帳面金額	加權平均預期 信用損失率	備抵存續期間 預期信用損失
未逾期	\$ 957,643	- %	-
逾期60天以下	3,084	- %	-
逾期61~180天以下	64,551	- %	-
逾期181天以上	-	- %	-
合計	<u>\$ 1,025,278</u>		<u>-</u>

合併公司民國一一二年及一一一年十二月三十一日關係人之應收帳款，主要係為合併公司最終母公司之帳款409,822千元及467,150千元及其他未逾期及逾期天數於30天以下之其他關係人帳款1,310,776千元及937,577千元，故關係人之應收帳款存續期間未有預期信用損失。

合併公司應收帳款之備抵損失變動表如下：

	112年度	111年度
期初餘額	\$ -	-
認列之減損損失	4,507	-
匯率變動影響數	(82)	-
期末餘額	<u>\$ 4,425</u>	<u>-</u>

民國一一二年及一一一年十二月三十一日，合併公司之應收帳款均未有提供質押擔保之情形。

合併公司應收帳款之信用與匯率風險，請詳附註六(二十一)。

(四)其他應收款

	112.12.31	111.12.31
其他應收款—出售不動產價款	\$ -	2,231,952
其他應收款—關係人	475	557
其他應收款—其他	29,290	43,585
	<u>\$ 29,765</u>	<u>2,276,094</u>

其他應收款—出售不動產價款主係合併公司處分台中市外埔區之不動產案應收款項，且交易價款委由銀行辦理不動產買賣價金信託，關於該處分不動產案之詳細資訊，請詳附註六(七)，前述款項已於民國一一二年一月三日已全數自不動產買賣價金信託專戶撥款。

信用風險資訊請詳附註六(二十一)。

達運精密工業股份有限公司及子公司合併財務報告附註(續)

(五)存貨

	<u>112.12.31</u>	<u>111.12.31</u>
原料	\$ 473,592	487,751
半成品	80,342	97,096
在製品	100,175	77,613
製成品	609,267	230,629
商品	31,604	45,371
在途存貨	<u>23,823</u>	<u>45,721</u>
	<u>\$ 1,318,803</u>	<u>984,181</u>

存貨相關損失及(利益)之明細如下：

	<u>112年度</u>	<u>111年度</u>
存貨跌價損失(回升利益)及報廢損失	\$ (15,094)	18,963
未分攤固定製造費用	211,466	266,498
下腳收入	<u>(68,280)</u>	<u>(82,390)</u>
列入營業成本	<u>\$ 128,092</u>	<u>203,071</u>

民國一一二年及一一一年十二月三十一日，合併公司之存貨均未有提供質押擔保之情形。

(六)採用權益法之投資

合併公司於報導日採用權益法之投資列示如下：

	<u>112.12.31</u>	<u>111.12.31</u>
關聯企業	<u>\$ 49,138</u>	<u>257,410</u>

1.關聯企業

對合併公司具重大性之關聯企業，其相關資訊如下：

關聯企業名稱	與合併公司間 關係之性質	主要營業場所/ 公司註冊之國家	所有權權益及表決權 之比例	
			112.12.31	111.12.31
BriView(L) Corp. (BVLB)	投控公司	馬來西亞	-	29.71 %

## 達運精密工業股份有限公司及子公司合併財務報告附註(續)

對合併公司具重大性之關聯企業其彙總性財務資訊如下，該等財務資訊已調整各關聯企業之國際財務報導準則合併財務報告中所包含之金額，以反映合併公司於取得關聯企業股權時所作之公允價值調整及就會計政策差異所作之調整：

BVLB之彙總性財務資訊：

	112.12.31	111.12.31
流動資產	\$ -	827,765
非流動資產	-	-
流動負債	-	-
非流動負債	-	-
淨資產	\$ -	827,765
歸屬於非控制權益之淨資產	\$ -	245,929
歸屬於被投資公司業主之淨資產	\$ -	581,836
	112年度	111年度
營業收入	\$ -	(81,040)
繼續營業單位本期淨損	\$ -	(81,218)
其他綜合損益	41,749	74,417
綜合損益總額	\$ 41,749	(6,801)
歸屬於非控制權益之綜合損益總額	\$ 12,404	(2,020)
歸屬於被投資公司業主之綜合損益總額	\$ 29,345	(4,781)
	112年度	111年度
期初合併公司對關聯企業淨資產所享份額	\$ 245,929	247,949
本期歸屬於合併公司之綜合損益總額	12,404	(2,020)
期末合併公司對關聯企業淨資產所享份額	258,333	245,929
減：順流銷貨交易未實現銷貨利益沖銷	-	-
減：處分採權益法之投資	(258,333)	-
合併公司對關聯企業權益之期末帳面金額	\$ -	245,929

BVLB於民國一一一年十月十二日經董事會決議進行清算，並已於民國一一二年九月十八日核准解散。

合併公司採用權益法之關聯企業屬個別不重大者，其彙總財務資訊如下，該等財務資訊係於合併公司之合併財務報告中所包含之金額：

	112.12.31	111.12.31
對個別不重大關聯企業之權益之期末彙總帳面金額	\$ 49,138	11,481

## 達運精密工業股份有限公司及子公司合併財務報告附註(續)

### 2. 合 資

輔德高分子股份有限公司(以下簡稱輔德公司)為合併公司唯一參與之聯合協議。輔德公司係非公開發行公司，其為合併公司之策略供應商；主要從事塑膠粒製造。合併公司對輔德公司之淨資產具有剩餘權益，故合併公司將該聯合協議分類為合資並採用權益法處理。

輔德公司於民國一一〇年五月二十七日經股東會決議自民國一一〇年十二月八日起進行清算，並於民國一一一年一月二十五日完成解散登記，並訂民國一一一年五月十八日為清算完結日，其清算報表於民國一一一年五月三十日經股東臨時會決議通過，並已於民國一一一年十一月七日完成解散清算程序。

### 3. 擔 保

民國一二二年及一一一年十二月三十一日，合併公司之採用權益法之投資均未有提供作質押擔保之情形。

#### (七)不動產、廠房及設備

合併公司民國一二二年度及一一一年度不動產、廠房及設備之變動明細如下：

	土 地	房 屋 及 建 築	機 器 設 備	其 他	未完工程及 待驗設備	總 計
成本或認定成本：						
民國112年1月1日餘額	\$ 1,195,195	3,070,490	6,496,795	3,272,136	751,583	14,786,199
本期增添	-	2,366	65,779	80,336	250,896	399,377
本期處分及報廢	-	(1,307)	(274,662)	(650,731)	-	(926,700)
重分類及匯率變動之影響	-	(59,552)	752,708	18,741	(905,454)	(193,557)
民國112年12月31日餘額	<u>\$ 1,195,195</u>	<u>3,011,997</u>	<u>7,040,620</u>	<u>2,720,482</u>	<u>97,025</u>	<u>14,065,319</u>
民國111年1月1日餘額	\$ 2,191,245	3,436,722	7,005,085	3,268,212	126,453	16,027,717
本期增添	-	3,149	102,170	155,899	870,133	1,131,351
本期處分及報廢	(996,050)	(425,603)	(918,826)	(205,281)	-	(2,545,760)
重分類及匯率變動之影響	-	56,222	308,366	53,306	(245,003)	172,891
民國111年12月31日餘額	<u>\$ 1,195,195</u>	<u>3,070,490</u>	<u>6,496,795</u>	<u>3,272,136</u>	<u>751,583</u>	<u>14,786,199</u>
累計折舊及減損損失：						
民國112年1月1日餘額	\$ -	1,439,316	4,721,195	3,052,817	-	9,213,328
本期折舊	-	144,320	623,266	151,966	-	919,552
本期處分及報廢	-	(278)	(263,804)	(648,608)	-	(912,690)
重分類及匯率變動之影響	-	(41,831)	(91,669)	(50,147)	-	(183,647)
民國112年12月31日餘額	<u>\$ -</u>	<u>1,541,527</u>	<u>4,988,988</u>	<u>2,506,028</u>	<u>-</u>	<u>9,036,543</u>
民國111年1月1日餘額	\$ -	1,339,980	4,808,183	3,030,617	-	9,178,780
本期折舊	-	162,764	608,722	187,188	-	958,674
本期處分及報廢	-	(86,633)	(753,922)	(202,778)	-	(1,043,333)
重分類及匯率變動之影響	-	23,205	58,212	37,790	-	119,207
民國111年12月31日餘額	<u>\$ -</u>	<u>1,439,316</u>	<u>4,721,195</u>	<u>3,052,817</u>	<u>-</u>	<u>9,213,328</u>

達運精密工業股份有限公司及子公司合併財務報告附註(續)

	<u>土 地</u>	<u>房 屋 及 建 築</u>	<u>機 器 設 備</u>	<u>其 他</u>	<u>未完工程及 待驗設備</u>	<u>總 計</u>
帳面金額：						
民國112年12月31日	<u>\$1,195,195</u>	<u>1,470,470</u>	<u>2,051,632</u>	<u>214,454</u>	<u>97,025</u>	<u>5,028,776</u>
民國111年1月1日	<u>\$2,191,245</u>	<u>2,096,742</u>	<u>2,196,902</u>	<u>237,595</u>	<u>126,453</u>	<u>6,848,937</u>
民國111年12月31日	<u>\$1,195,195</u>	<u>1,631,174</u>	<u>1,775,600</u>	<u>219,319</u>	<u>751,583</u>	<u>5,572,871</u>

1.擔 保

民國一一二年及一一一年十二月三十一日已作為長期借款額度擔保之明細，請詳附註八。

2.減損損失

合併公司於民國一一二年及一一一年十二月三十一日針對不動產、廠房及設備進行減損測試，評估後並無應提列減損損失之情形。

3.建造中之不動產、廠房及設備

合併公司民國一一二年度及一一一年度因購建資產之資本化借款成本分別為184千元及138千元，其資本化利率區間分別為1.50%~2.10%及0.90%~2.05%。利息資本化金額請詳附註六(十九)。

4.處分資產

為活化資產並加強營運資金有效利用，本公司於民國一一一年六月二十二日經董事會決議核准處分本公司持有位於台中市外埔區之不動產案，並於民國一一一年六月二十四日與非關係人簽訂出售資產合約，合約標的為土地及建物，處分內容包含不可移除之附屬設備，並於民國一一一年十二月二十八日完成資產處分程序，因而認列處分利益淨額880,188千元。

(八)使用權資產

合併公司承租土地之成本、累計折舊及減損損失，其變動明細如下：

	<u>土 地</u>
使用權資產成本：	
民國112年1月1日餘額	\$ 230,459
匯率變動之影響	<u>(2,116)</u>
民國112年12月31日餘額	<u>\$ 228,343</u>
民國111年1月1日餘額	\$ 229,089
匯率變動之影響	<u>1,370</u>
民國111年12月31日餘額	<u>\$ 230,459</u>

達運精密工業股份有限公司及子公司合併財務報告附註(續)

	<u>土 地</u>
使用權資產之累計折舊及減損損失：	
民國112年1月1日餘額	\$ 25,485
本期折舊	6,363
匯率變動之影響	<u>(272)</u>
民國112年12月31日餘額	<u>\$ 31,576</u>
民國111年1月1日餘額	\$ 19,005
本期折舊	6,381
匯率變動之影響	<u>99</u>
民國111年12月31日餘額	<u>\$ 25,485</u>
帳面金額：	
民國112年12月31日	<u>\$ 196,767</u>
民國111年1月1日	<u>\$ 210,084</u>
民國111年12月31日	<u>\$ 204,974</u>

民國一一二年及一一一年十二月三十一日已作為長期借款額度擔保之明細，請詳附註八。

(九)其他流動資產

合併公司其他流動資產之明細如下：

	<u>112.12.31</u>	<u>111.12.31</u>
留抵稅額	\$ 31,505	32,634
預付稅款	10,652	3,269
暫付款	27,365	21,348
預付款	8,837	14,849
其他	<u>3,280</u>	<u>77</u>
	<u>\$ 81,639</u>	<u>72,177</u>

(十)其他流動負債

合併公司其他流動負債之明細如下：

	<u>112.12.31</u>	<u>111.12.31</u>
其他預收款－BVLB退還股款	\$ -	255,702
暫收款	20,919	16,613
代扣款	13,698	11,411
其他	<u>35,583</u>	<u>42,208</u>
	<u>\$ 70,200</u>	<u>325,934</u>

達運精密工業股份有限公司及子公司合併財務報告附註(續)

(十一)長期借款

合併公司長期借款之明細如下：

	112.12.31	
	到期日	金額
無擔保銀行借款	114.1~115.12	\$ 1,558,080
無擔保其他借款	113.9	20,843
擔保銀行借款	113.9~121.4	658,525
擔保其他借款	115.3	691,155
		2,928,603
減：一年內到期部分		(907,211)
合 計		\$ <u>2,021,392</u>
尚未使用額度		\$ <u>4,722,949</u>
銀行借款利率區間		<u>1.50%~4.00%</u>

	111.12.31	
	到期日	金額
無擔保銀行借款	113.6~115.12	\$ 2,446,000
無擔保其他借款	113.9	21,333
擔保銀行借款	113.9~121.4	699,344
擔保其他借款	115.3	921,960
		4,088,637
減：一年內到期部分		(300,794)
合 計		\$ <u>3,787,843</u>
尚未使用額度		\$ <u>3,939,475</u>
銀行借款利率區間		<u>1.375%~4.00%</u>

合併公司以資產設定抵押供長期借款之額度擔保情形請詳附註八。

(十二)負債準備

	保 固
民國112年1月1日餘額	\$ 63,626
當期新增之負債準備	27,571
當期使用之負債準備	(30,349)
當期迴轉之負債準備	-
匯率影響數	(546)
民國112年12月31日餘額	<u>60,302</u>
減：帳列負債準備—流動	(45,092)
帳列負債準備—非流動	\$ <u>15,210</u>

達運精密工業股份有限公司及子公司合併財務報告附註(續)

	<u>保 固</u>
民國111年1月1日餘額	\$ 110,219
當期新增之負債準備	24,993
當期使用之負債準備	(21,875)
當期迴轉之負債準備	(50,000)
匯率影響數	<u>289</u>
民國111年12月31日餘額	63,626
減：帳列負債準備－流動	<u>(58,938)</u>
帳列負債準備－非流動	<u>\$ 4,688</u>

民國一一二年度及一一一年度之保固負債準備係依據類似商品及服務之歷史保固資料估計，合併公司預期該負債多數係將於銷售之次兩年度發生。

(十三)員工福利

本公司民國一一二年度及一一一年度確定福利計畫辦法下退休金費用分別為12千元及19千元。

本公司之確定提撥計畫係依勞工退休金條例之規定，依勞工每月工資6%之提繳率，提撥至勞工保險局之勞工退休金個人專戶。在此計畫下本公司提撥固定金額至勞工保險局後，即無支付額外金額之法定或推定義務。

本公司民國一一二年度及一一一年度確定提撥退休金辦法下之退休金費用分別為26,187千元及27,555千元，已提撥至勞工保險局。

除本公司外，其他合併個體退休金依各所在地當地之法律採行確定提撥退休金辦法，於民國一一二年度及一一一年度認列退休金費用分別為143,118千元及121,599千元。

(十四)所得稅

1.所得稅(利益)費用

合併公司民國一一二年度及一一一年度之所得稅(利益)費用明細如下：

	<u>112年度</u>	<u>111年度</u>
當期所得稅費用		
當期產生	\$ 120,127	44,707
調整前期之當期所得稅	<u>17,877</u>	<u>144,594</u>
	<u>138,004</u>	<u>189,301</u>
遞延所得稅(利益)費用		
暫時性差異之發生及迴轉	<u>(274,798)</u>	<u>74,143</u>
所得稅(利益)費用	<u>\$ (136,794)</u>	<u>263,444</u>



達運精密工業股份有限公司及子公司合併財務報告附註(續)

合併公司民國一一二年度及一一一年度認列於其他綜合損益之下的所得稅利益明細如下：

	<u>112年度</u>	<u>111年度</u>
後續可能重分類至損益之項目：		
國外營運機構財務報表換算之兌換差額	\$ <u>(33,145)</u>	<u>(2,782)</u>

合併公司民國一一二年度及一一一年度之所得稅(利益)費用與稅前淨(損)利之關係調節如下：

	<u>112年度</u>	<u>111年度</u>
稅前淨利(損)	\$ <u>(22,135)</u>	<u>389,108</u>
依本公司所在地國內稅率計算之所得稅	\$ (4,427)	77,822
外國轄區稅率差異影響數	205,105	(40,808)
免稅所得及不可扣抵之費用	(130,811)	(148,360)
虧損扣抵影響數	28,296	220,710
未認列暫時性差異之變動	(252,490)	(8,450)
前期所得稅低估	17,877	144,594
其他	(344)	17,936
合計	\$ <u>(136,794)</u>	<u>263,444</u>

2. 遞延所得稅資產及負債

(1) 未認列遞延所得稅資產

合併公司未認列為遞延所得稅資產之項目如下：

	<u>112.12.31</u>	<u>111.12.31</u>
可減除暫時性差異	\$ 772	6,060
課稅損失	571,694	966,101
投資抵減	12,201	10,001
	\$ <u>584,667</u>	<u>982,162</u>

課稅損失係依本公司及子公司所在地之所得稅法規定，經稅捐稽徵機關核定之以前年度虧損得自當年度之純益扣除，再行核課所得稅。該等項目未認列為遞延所得稅資產，係因合併公司於未來並非很有可能有足夠之課稅所得以供該暫時性差異使用。

達運精密工業股份有限公司及子公司合併財務報告附註(續)

民國一十二年十二月三十一日，合併公司尚未認列為遞延所得稅資產之課稅損失，依當地法令規定得享有虧損扣除，其尚可扣除金額如下：

申報虧損年度	稅額影響數	得扣除之最後年度
民國一〇八年度(核定數)	\$ 74,238	民國一一三年度至一一八年度
民國一〇九年度(核定數)	179,734	民國一一四年度至一一九年度
民國一一〇年度(核定數)	124,120	民國一一五年度至一二〇年度
民國一一一年度(申報數)	69,605	民國一一六年度至一二一年度
民國一一二年度(申報數)	123,997	民國一一七年度至一二二年度
	<u>\$ 571,694</u>	

(2)已認列之遞延所得稅資產及負債

民國一一二年度及一一一年度遞延所得稅資產及負債之變動如下：

	存貨跌價 損 失	累積換算 調 整 數	折舊 攤 提 數	虧損扣抵	其 他	合 計
<b>遞延所得稅資產：</b>						
民國112年1月1日	\$ 42,839	86,163	-	-	9,371	138,373
(借記)貸記損益表	15,493	-	190,847	32,364	45,787	284,491
(借記)貸記國外營運 機構財務報表換算 之兌換差額	-	33,145	-	-	-	33,145
民國112年12月31日	<u>\$ 58,332</u>	<u>119,308</u>	<u>190,847</u>	<u>32,364</u>	<u>55,158</u>	<u>456,009</u>
民國111年1月1日	\$ 41,401	83,381	-	-	23,493	148,275
(借記)貸記損益表	1,438	-	-	-	(14,122)	(12,684)
(借記)貸記國外營運 機構財務報表換算 之兌換差額	-	2,782	-	-	-	2,782
民國111年12月31日	<u>\$ 42,839</u>	<u>86,163</u>	<u>-</u>	<u>-</u>	<u>9,371</u>	<u>138,373</u>
<b>依權益法認列之</b>						
	<u>國外投利益</u>		<u>其 他</u>		<u>合 計</u>	
<b>遞延所得稅負債：</b>						
民國112年1月1日	\$ 891,973		3,347		895,320	
借記(貸記)損益表	10,074		(381)		9,693	
民國112年12月31日	<u>\$ 902,047</u>		<u>2,966</u>		<u>905,013</u>	
民國111年1月1日	\$ 830,628		3,233		833,861	
借記(貸記)損益表	61,345		114		61,459	
民國111年12月31日	<u>\$ 891,973</u>		<u>3,347</u>		<u>895,320</u>	

3.所得稅核定情形

本公司營利事業所得稅結算申報已奉稽徵機關核定至民國一一〇年度。

## 達運精密工業股份有限公司及子公司合併財務報告附註(續)

### (十五)資本及其他權益

民國一十二年及一十一年十二月三十一日，本公司額定股本總額均為8,500,000千元，每股面額10元，實收股本均為6,655,551千元。

#### 1.資本公積

本公司資本公積餘額內容如下：

	<u>112.12.31</u>	<u>111.12.31</u>
發行股票溢價(含合併溢額)	\$ 1,772,216	1,772,216
庫藏股票交易	177,139	177,139
採權益法認列關聯企業股權淨值之變動數	882,894	882,890
員工認股權	<u>5,193</u>	<u>5,193</u>
	<u>\$ 2,837,442</u>	<u>2,837,438</u>

依公司法規定，資本公積需優先填補虧損後，始得按股東原有股份之比例以已實現之資本公積發給新股或現金。前項所稱之已實現資本公積，包括超過票面金額發行股票所得之溢額及受領贈與之所得。依發行人募集與發行有價證券處理準則規定，得撥充資本之資本公積，每年撥充之合計金額，不得超過實收資本額百分之十。

#### 2.保留盈餘

依本公司章程規定，年度總決算如有盈餘，應先提繳稅款、彌補累積虧損，次提百分之十為法定盈餘公積，但法定盈餘公積已達資本總額時，不在此限。次依法令或主管機關規定提列或迴轉特別盈餘公積，如尚有盈餘，併同累積未分配盈餘，由董事會擬具盈餘分配案，依法決議分派之。分派股息及紅利之全部或一部，以發行新股方式為之時，應由股東會決議；以發放現金方式為之時，由董事會決議並報告股東會。

本公司之股利政策採剩餘股利政策，視公司目前及未來之投資環境、資金需求、國內外競爭狀況及資本預算等因素，以兼顧股東利益、平衡股利及公司長期財務規劃為原則。股東股利分配比例原則上以可供分配盈餘之百分之零至百分之八十分配之。發放現金股利之比例不得低於當年度發放現金及股票股利合計數的百分之三十。

##### (1)法定盈餘公積

法定盈餘公積得用以彌補虧損；公司無虧損時，得經股東會決議，以法定盈餘公積發給新股或現金，惟以該項公積超過實收資本額百分之二十五之部分為限。

## 達運精密工業股份有限公司及子公司合併財務報告附註(續)

### (2) 特別盈餘公積

依金管會規定，本公司就當年度發生之帳列股東權益減項淨額，自當期損益與前期未分配盈餘提列相同數額之特別盈餘公積；屬前期累積之股東權益減項金額，應自前期未分配盈餘提列相同數額之特別盈餘公積不得分派。嗣後股東權益減項數額有迴轉時，得就迴轉部份分派盈餘。

### (3) 盈餘分配

本公司於民國一一二年四月二十五日經董事會決議民國一一一年度盈餘分配案之現金股利金額及民國一一二年六月十四日經股東會決議之民國一一一年其他盈餘分配案如下：

	<u>盈餘分配案</u>	<u>每股股利(元)</u>
法定盈餘公積	\$ 12,566	
特別盈餘公積	11,128	
現金股利	101,970	0.15321
	<b>\$ 125,664</b>	

本公司於民國一一一年六月十五日經股東常會決議民國一一〇年度虧損撥補案，通過以資本公積一採權益法認列關聯企業及合資企業股權淨值之變動數649,231千元彌補虧損。

### 3. 其他權益(稅後淨額)

	<u>國外營運機構 財務報表換算 之兌換差額</u>	<u>透過其他綜合 損益按公允價 值衡量之金融 資產未實現評 價損益</u>	<u>合 計</u>
民國112年1月1日餘額	\$ (1,083,629)	(2,500)	(1,086,129)
外幣換算差異	(154,221)	-	(154,221)
處分國外營運機構之損益重分類 至損益	(11,470)	-	(11,470)
透過其他綜合損益按公允價值衡 量之金融資產未實現評價利益	-	13,830	13,830
處分透過其他綜合損益按公允價 值衡量之權益工具	-	(11,330)	(11,330)
所得稅影響數	33,145	-	33,145
民國112年12月31日餘額	<b>\$ (1,216,175)</b>	<b>-</b>	<b>(1,216,175)</b>
民國111年1月1日餘額	\$ (1,072,501)	(2,500)	(1,075,001)
外幣換算差異	(13,910)	-	(13,910)
所得稅影響數	2,782	-	2,782
民國111年12月31日餘額	<b>\$ (1,083,629)</b>	<b>(2,500)</b>	<b>(1,086,129)</b>

達運精密工業股份有限公司及子公司合併財務報告附註(續)

(十六)每股盈餘

合併公司民國一一二年度及一一一年度基本每股盈餘及稀釋每股盈餘之計算如下：

	<u>112年度</u>	<u>111年度</u>
<b>基本每股盈餘</b>		
歸屬於本公司普通股權益持有人之淨利	\$ <u>114,659</u>	<u>125,664</u>
普通股加權平均流通在外股數(千股)	<u>665,555</u>	<u>665,555</u>
基本每股盈餘(元)	\$ <u>0.17</u>	<u>0.19</u>
	<u>112年度</u>	<u>111年度</u>
<b>稀釋每股盈餘</b>		
歸屬於本公司普通股權益持有人之淨利	\$ <u>114,659</u>	<u>125,664</u>
普通股加權平均流通在外股數(千股)	<u>665,555</u>	<u>665,555</u>
具稀釋作用之潛在普通股之影響		
員工股票酬勞之影響	<u>836</u>	<u>1,795</u>
普通股加權平均流通在外股數(稀釋)(千股)	<u>666,391</u>	<u>667,350</u>
稀釋每股盈餘(元)	\$ <u>0.17</u>	<u>0.19</u>

(十七)客戶合約之收入

1.收入之細分

	<u>112年度</u>	<u>111年度</u>
<u>主要地區市場</u>		
韓    國	\$ 8,910,516	7,249,466
中    國	4,816,027	3,216,745
臺    灣	3,970,873	3,695,854
日    本	60,752	105,000
其他國家	<u>11,814</u>	<u>198,525</u>
	\$ <u>17,769,982</u>	<u>14,465,590</u>
<u>主要產品/服務線</u>		
液晶顯示器及模組代工	\$ 13,258,901	10,894,224
光電科技產品及週邊零組件	<u>4,511,081</u>	<u>3,571,366</u>
	\$ <u>17,769,982</u>	<u>14,465,590</u>

## 達運精密工業股份有限公司及子公司合併財務報告附註(續)

### 2. 合約餘額

合約負債	<u>112.12.31</u> \$ <u>11,774</u>	<u>111.12.31</u> <u>54,011</u>
------	--------------------------------------	-----------------------------------

應收帳款及其減損之揭露請詳附註六(三)。

民國一一二年及一一一年一月一日合約負債期初餘額於民國一一二年度及一一一年度認列為收入之金額分別為35,028千元及59,157千元。

合約負債主要係因光電科技產品及週邊零組件銷售合約而預收款項所產生，合併公司將於產品交付予客戶時轉列收入。

### 3. 分攤至尚未履行之履約義務之交易價格

合併公司係以有權開立發票之金額認列光電科技產品及週邊零組件之收入，故合併公司採用準則之實務權宜作法，未揭露該等合約分攤至尚未履行之履約義務之交易價格。

### (十八) 員工及董事酬勞

依本公司章程規定，年度如有獲利，應提撥員工酬勞不低於百分之一及董事酬勞不高於百分之一。但公司尚有累積虧損時，應預先保留彌補數額。前項員工酬勞發給股票或現金之對象，得包括符合一定條件之從屬公司員工。

本公司民國一一二年度及一一一年度員工酬勞提列金額為8,873千元及15,814千元，董事酬勞提列金額為887千元及1,581千元，係以本公司各該段期間之稅前淨利扣除員工及董事酬勞前之金額乘上董事會決議所訂之員工酬勞及董事酬勞分派成數為估計基礎，並列報為該段期間之營業成本或營業費用。若次年度實際分派金額與估列數有差異時，則依會計估計變動處理，並將該差異認列為次年度損益。如董事會決議採股票發放員工酬勞，股票酬勞之股數計算基礎係依據董事會決議前一日之普通股收盤價計算，相關資訊可至公開資訊觀測站查詢。

前述董事會決議分派之員工及董事酬勞金額與本公司民國一一二年度及一一一年度合併財務報告估列金額並無差異。

達運精密工業股份有限公司及子公司合併財務報告附註(續)

(十九)營業外收入及支出

1.利息收入

合併公司民國一一二年度及一一一年度之利息收入明細如下：

	<u>112年度</u>	<u>111年度</u>
銀行存款利息	\$ 160,050	106,276
其他利息收入	43,823	13,088
	<u>\$ 203,873</u>	<u>119,364</u>

2.其他收入

合併公司民國一一二年度及一一一年度之其他收入明細如下：

	<u>112年度</u>	<u>111年度</u>
租金收入	\$ 5,853	4,362
補助款收入	60,039	44,027
股利收入	178	1,939
其他	49,751	95,869
	<u>\$ 115,821</u>	<u>146,197</u>

3.其他利益及損失

合併公司民國一一二年度及一一一年度之其他利益及損失明細如下：

	<u>112年度</u>	<u>111年度</u>
處分投資利益	\$ 41,567	148,620
處分不動產、廠房及設備利益	8,964	1,036,920
透過損益按公允價值衡量之金融資產(負債)損失	(16,704)	(80,068)
外幣兌換(損失)利益	(36,953)	226,581
其他	(4,896)	(1,302)
	<u>\$ (8,022)</u>	<u>1,330,751</u>

4.財務成本

合併公司民國一一二年度及一一一年度之財務成本明細如下：

	<u>112年度</u>	<u>111年度</u>
利息費用	\$ 57,388	45,455
減：利息資本化	(184)	(138)
	<u>\$ 57,204</u>	<u>45,317</u>

達運精密工業股份有限公司及子公司合併財務報告附註(續)

(二十)金融工具

1.金融工具之種類及公允價值

合併公司透過損益按公允價值衡量之金融資產及負債及透過其他綜合損益按公允價值衡量之金融資產係以重複性為基礎按公允價值衡量。各種類金融資產及金融負債之帳面金額及公允價值（包括公允價值等級資訊，但非按公允價值衡量金融工具之帳面金額為公允價值之合理近似值者，及於活絡市場無報價且公允價值無法可靠衡量之權益工具投資，依規定無須揭露公允價值資訊）列示如下：

	112.12.31				
	帳面金額	公允價值			合計
		第一級	第二級	第三級	
<b>透過損益按公允價值衡量之金融資產</b>					
衍生金融資產	\$ 11,864	-	11,864	-	11,864
<b>透過其他綜合損益按公允價值衡量之金融資產</b>					
國內外非上市(櫃)股票	58,331	-	-	58,331	58,331
<b>按攤銷後成本衡量之金融資產</b>					
現金及約當現金	5,332,533	-	-	-	-
應收帳款及其他應收款 (含關係人)	4,073,806	-	-	-	-
按攤銷後成本衡量之金融資產—流動	562,333	-	-	-	-
按攤銷後成本衡量之金融資產—非流動	356,567	-	-	-	-
其他金融資產—定期存款	691,155	-	-	-	-
其他金融資產—存出保證金	3,585	-	-	-	-
小計	11,019,979	-	-	-	-
合計	<u>\$ 11,090,174</u>				
<b>按攤銷後成本衡量之金融負債</b>					
應付帳款及其他應付款 (含關係人)	\$ 4,142,964	-	-	-	-
長期借款(含一年內到期)	2,928,603	-	-	-	-
其他非流動負債—存入保證金	13,322	-	-	-	-
合計	<u>\$ 7,084,889</u>				



達運精密工業股份有限公司及子公司合併財務報告附註(續)

	111.12.31				
	帳面金額	公允價值			合計
		第一級	第二級	第三級	
<b>透過損益按公允價值衡量之金融資產</b>					
衍生金融資產	\$ 9,752	-	9,752	-	9,752
<b>透過其他綜合損益按公允價值衡量之金融資產</b>					
國內外非上市(櫃)股票	98,263	-	-	98,263	98,263
<b>按攤銷後成本衡量之金融資產</b>					
現金及約當現金	4,058,322	-	-	-	-
應收帳款及其他應收款 (含關係人)	4,706,099	-	-	-	-
按攤銷後成本衡量之金融資產 —非流動	1,142,218	-	-	-	-
其他金融資產—定期存款	921,960	-	-	-	-
其他金融資產—存出保證金	3,281	-	-	-	-
小計	10,831,880	-	-	-	-
合計	\$ 10,939,895				
<b>按攤銷後成本衡量之金融負債</b>					
應付帳款及其他應付款 (含關係人)	\$ 2,661,511	-	-	-	-
長期借款(含一年內到期)	4,088,637	-	-	-	-
其他非流動負債—存入保證金	14,245	-	-	-	-
合計	\$ 6,764,393				

2.非按公允價值衡量金融工具之公允價值評價技術

合併公司估計非按公允價值衡量之工具所使用之方法及假設如下：

按攤銷後成本衡量之金融資產及負債若有成交或造市者之報價資料者，則以最近成交價格及報價資料作為評估公允價值之基礎，若無市價可供參考時，則採用評價方法評估。採用評價方法所使用之估列及假設為現金流量之折現值估計公允價值。

國內外定存單帳面價值約當於公允價值。

長期借款以其預期現金流量按市場利率之折現值為公允價值，其帳面價值約當於公允價值。

存出及存入保證金因無明確到期日，故以帳面價值為公允價值。

3.按公允價值衡量金融工具之公允價值評價技術

遠期外匯合約係以往來銀行之即期匯率報價以及換匯點數報價資料，就合約個別之到期日分別計算，評估其公允價值。

4.第一等級與第二等級間之移轉

民國一一二年度及一一一年度並無任何移轉。

5.重大不可觀察輸入值(第三等級)之公允價值衡量之量化資訊

合併公司公允價值衡量歸類為第三等級均係透過其他綜合損益按公允價值衡量之金融資產—權益工具投資。

## 達運精密工業股份有限公司及子公司合併財務報告附註(續)

合併公司公允價值歸類為第三等級之無活絡市場之權益工具投資具有複數重大不可觀察輸入值。無活絡市場之權益工具投資之重大不可觀察輸入值因彼此獨立，故不存在相互關聯性。

針對合併公司所持有部份不具活絡市場報價且非以短期買賣為目的之權益投資工具，管理階層取具該被投資公司近期之財務報告、評估產業發展及檢視公開可取得資訊，並據以檢視及評估該被投資公司之營運現況及未來營運表現，用以評估該被投資公司之公允價值。通常，行業和市場前景之變化與被投資公司經營和未來業績之變化具高度正相關。

重大不可觀察輸入值之量化資訊列表如下：

項目	評價技術	重大不可觀察輸入值	重大不可觀察輸入值與公允價值關係
透過其他綜合損益按公允價值衡量之金融資產—無活絡市場之權益工具投資	市場法	<ul style="list-style-type: none"> <li>本益比乘數 (112.12.31及111.12.31分別為11.65~20.75及7.57~23.38)</li> <li>股價淨值比乘數 (112.12.31及111.12.31分別為3.065及1.92)</li> <li>缺乏市場流通性折價 (112.12.31及111.12.31皆為20%)</li> </ul>	<ul style="list-style-type: none"> <li>本益比乘數愈高，公允價值愈高</li> <li>股價淨值比乘數愈高，公允價值愈高</li> <li>缺乏市場流通性折價愈高，公允價值愈低</li> </ul>

### (二十一)財務風險管理

#### 1.概要

合併公司因金融工具之使用而暴露於下列風險：

- (1)信用風險
- (2)流動性風險
- (3)市場風險

本附註表達合併公司上述各項風險之暴險資訊、合併公司衡量及管理風險之目標、政策及程序。進一步量化揭露請詳合併財務報告各該附註。

#### 2.風險管理架構

合併公司之財務管理部門為各業務提供服務，統籌協調進入國內與國際金融市場操作，藉由依照風險程度與廣度分析暴險之內部風險評估以監督及管理合併公司營運有關之財務風險。合併公司透過衍生金融工具規避暴險，以減輕該等風險之影響。衍生金融工具之運用受合併公司董事會通過之政策所規範，其為匯率風險、利率風險、信用風險、衍生金融工具與非衍生金融工具之運用以及剩餘流動資金之投資之書面原則。內部稽核人員持續地針對政策之遵循與暴險額度進行覆核。合併公司並未以投機目的進行金融工具(包括衍生金融工具)之交易。

## 達運精密工業股份有限公司及子公司合併財務報告附註(續)

### 3.信用風險

信用風險係合併公司因客戶或金融工具之交易對手無法履行合約義務而產生財務損失之風險，主要來自於合併公司應收客戶之帳款及金融資產。

金融資產之帳面金額代表最大信用暴險金額。民國一一二年及一一一年十二月三十一日之最大信用暴險金額分別為11,090,174千元及10,939,895千元。

#### (1)應收帳款及其他應收款

合併公司採行之政策係主要與信譽卓著之對象進行交易，並於必要情形下取得擔保或進行應收帳款保險以減輕因拖欠所產生財務損失之風險。合併公司主要與評等相當於投資等級之企業進行交易，該等資訊係由獨立評等機構提供，倘無法取得該等資訊，合併公司將使用其他公開可取得之財務資訊及彼此交易紀錄對主要客戶進行評等。

合併公司之客戶集中在液晶顯示器產業客戶群，為減低應收帳款信用風險，合併公司持續評估客戶之財務狀況與實際收款情形，且定期評估應收帳款回收之可能性並提列備抵損失，而減損損失總在管理階層預期之內。合併公司於民國一一二年及一一一年十二月三十一日，應收帳款餘額中分別有69%及64%係均由三家客戶組成，使合併公司有信用風險顯著集中之情形，合併公司持續評估客戶之財務狀況與實際收款情形，必要時彈性運用預收貨款、應收帳款債權轉讓、信用保險等信用保障工具或要求客戶提供擔保或保證，以降低客戶之信用風險。

應收帳款之信用風險暴險資訊請詳附註六(三)。按攤銷後成本衡量之金融資產係定期存單本息，合併公司所持有之定期存款，交易對象及履約他方為具投資等級及以上之金融機構，故視為信用風險低，相關資訊請詳附註六(二)。

其他應收款為信用風險低之金融資產，因此按十二個月預期信用損失衡量該期間之備抵損失。合併公司於民國一一二年及一一一年十二月三十一日之其他應收款未有預期信用損失，相關資訊請詳附註六(四)。

#### (2)投 資

銀行存款、固定收益投資及其他金融工具之信用風險，係由合併公司財務部門衡量並監控。由於合併公司之交易對象及履約他方主要係信用良好之銀行及具投資等級及以上之金融機構、公司組織及政府機關，無重大之履約疑慮，故無重大之信用風險。

#### (3)保 證

合併公司得對有業務往來之公司、合併公司直接及間接持有表決權之股份超過百分之五十之公司及直接及間接對合併公司持有表決權之股份超過百分之五十之公司為背書保證。民國一一二年及一一一年十二月三十一日僅合併公司間背書保證，相關資訊請詳附註十三(一)2。

## 達運精密工業股份有限公司及子公司合併財務報告附註(續)

### 4. 流動性風險

合併公司係透過管理及維持足夠部位之現金及約當現金以支應合併公司營運並減輕現金流量波動之影響。合併公司管理階層監督銀行融資額度使用狀況並確保借款合同條款之遵循。

銀行借款對合併公司而言係一項重要流動性來源。民國一一二年及一一一年十二月三十一日，合併公司未動用之長、短期銀行融資額度分別為6,834,965千元及6,052,972千元。

除應付帳款及其他應付款會於未來一年內支付外，其餘之金融負債合約到期日如下表所示。另下表資訊係包含估計利息但不包含淨額協議之影響。

	帳面金額	合 約				
		現金流量	1年以內	1-2年	2-5年	超過5年
<b>112年12月31日</b>						
非衍生金融負債						
長期借款(含一年內到期)	\$ 2,928,603	3,000,720	950,415	1,720,229	221,302	108,774
應付帳款及其他應付款 (含關係人)	\$ 4,142,964	4,142,964	4,142,964	-	-	-
存入保證金	13,322	13,322	-	13,322	-	-
	<b>\$ 7,084,889</b>	<b>7,157,006</b>	<b>5,093,379</b>	<b>1,733,551</b>	<b>221,302</b>	<b>108,774</b>
<b>111年12月31日</b>						
非衍生金融負債						
長期借款(含一年內到期)	\$ 4,088,637	4,215,390	310,449	2,810,020	952,835	142,086
應付帳款及其他應付款 (含關係人)	2,661,511	2,661,511	2,661,511	-	-	-
存入保證金	14,245	14,245	-	14,245	-	-
	<b>\$ 6,764,393</b>	<b>6,891,146</b>	<b>2,971,960</b>	<b>2,824,265</b>	<b>952,835</b>	<b>142,086</b>

沒有明確跡象顯示且合併公司不預期到期日分析之現金流量發生時點會顯著提早，或實際金額會有顯著不同。

### 5. 市場風險

市場風險係指因市場價格變動，如匯率、利率、權益工具價格變動，而影響合併公司之收益或所持有金融工具價值之風險。市場風險管理之目標係管控市場風險之暴險程度在可承受範圍內，並將投資報酬最佳化。

#### (1) 匯率風險

合併公司暴露於非以各該集團企業之功能性貨幣計價之銷售、採購及借款交易所產生之匯率風險。集團企業之功能性貨幣以新台幣為主，亦有美金及人民幣。該等交易主要之計價貨幣有新台幣、美元、日幣及人民幣。

## 達運精密工業股份有限公司及子公司合併財務報告附註(續)

### (A)匯率風險之暴險

合併公司暴露於重大外幣匯率風險之金融資產及負債如下：

外幣單位：千元

	112.12.31			111.12.31		
	外幣	匯率	新台幣	外幣	匯率	新台幣
<u>金融資產</u>						
<u>貨幣性項目</u>						
美金	\$ 219,288	30.718	6,736,089	147,697	30.732	4,539,024
<u>非貨幣性項目</u>						
美金	-	30.718	-	8,002	30.732	245,917
<u>金融負債</u>						
<u>貨幣性項目</u>						
美金	131,066	30.718	4,026,086	111,760	30.732	3,434,608

### (B)敏感性分析

合併公司貨幣性項目之匯率風險主要來自於以外幣計價之現金及約當現金、應收帳款、其他應收款、其他金融資產、借款、應付帳款及其他應付款等，於換算時產生外幣兌換損益。於民國一一二年及一一一年十二月三十一日當新台幣相對於美金貶值或升值1%，而其他所有因素維持不變之情況下，民國一一二年度及一一一年度之稅前淨(損)利將分別減少或增加27,100千元及增加或減少11,044千元。兩期分析係採用相同基礎。

### (C)貨幣性項目之兌換損益

由於合併公司功能性貨幣種類繁多，故採彙整方式揭露貨幣性項目之兌換損益資訊，民國一一二年度及一一一年度外幣兌換(損失)利益(含已實現及未實現)分別為(36,953)千元及226,581千元。

### (2)利率風險

合併公司藉由維持一適當之浮動利率組合來管理利率風險。合併公司定期評估避險活動，使其與利率觀點及既定之風險偏好一致，以確保採用最符合成本效益之避險策略。

下列敏感度分析係依衍生及非衍生工具於報導日之利率暴險而決定。對於浮動利率負債，其分析方式係假設報導日流通在外之負債金額於整年度皆流通在外。合併公司內部向主要管理階層報告利率時所使用之變動率為利率增加或減少0.5%，此亦代表管理階層對利率之合理可能變動範圍之評估。

於報導日若利率增加或減少0.5%，在所有其他變數維持不變之情況下，合併公司民國一一二年度及一一一年度之稅前淨(損)利將分別增加或減少9,103千元及減少或增加13,700千元，主因係合併公司之變動利率借款所致。

## 達運精密工業股份有限公司及子公司合併財務報告附註(續)

### (二十二)資本管理

合併公司之資本管理目標係保障繼續經營之能力，以持續提供股東報酬及其他利害關係人利益，並維持最佳資本結構以降低資金成本。

為維持或調整資本結構，合併公司可能調整支付予股東之股利、減資退還股東股款、發行新股或出售資產以清償負債。

合併公司與同業相同，係以負債資本比率為基礎控管資本。該比率係以淨負債除以資本總額計算。淨負債係資產負債表所列示之負債總額減去現金及約當現金。資本總額係權益之全部組成部分（亦即股本、資本公積、保留盈餘及其他權益）加上淨負債。

民國一一二年度合併公司之資本管理策略與民國一一一年度一致，確保能以合理之成本進行融資。民國一一二年及一一一年十二月三十一日之負債資本比率如下：

	<u>112.12.31</u>	<u>111.12.31</u>
負債總額	\$ 9,003,624	8,855,096
減：現金及約當現金	<u>(5,332,533)</u>	<u>(4,058,322)</u>
淨負債	3,671,091	4,796,774
權益總額	<u>9,221,771</u>	<u>9,327,794</u>
調整後資本	<u>\$ 12,892,862</u>	<u>14,124,568</u>
負債資本比率	<u>28.47 %</u>	<u>33.96 %</u>

### (二十三)非現金交易之投資及籌資活動

來自籌資活動之負債之調節如下表：

	<u>112.1.1</u>	<u>現金流量</u>	<u>非現金之變動</u> <u>匯率變動</u>	<u>112.12.31</u>
長期借款	\$ 4,088,637	(1,155,191)	(4,843)	2,928,603
來自籌資活動之負債總額	<u>\$ 4,088,637</u>	<u>(1,155,191)</u>	<u>(4,843)</u>	<u>2,928,603</u>
	<u>111.1.1</u>	<u>現金流量</u>	<u>非現金之變動</u> <u>匯率變動</u>	<u>111.12.31</u>
短期借款	\$ 43,324	(43,920)	596	-
長期借款	3,730,137	358,500	-	4,088,637
來自籌資活動之負債總額	<u>\$ 3,773,461</u>	<u>314,580</u>	<u>596</u>	<u>4,088,637</u>

## 七、關係人交易

### (一)母公司與最終控制者

友達光電股份有限公司為合併公司之母公司及所歸屬集團之最終控制者，友達光電股份有限公司已編製供大眾使用之合併財務報告。

## 達運精密工業股份有限公司及子公司合併財務報告附註(續)

### (二)關係人名稱及關係

於本合併財務報告之涵蓋期間內與合併公司有交易之關係人如下：

關係人名稱	與合併公司之關係
友達光電股份有限公司	本公司之母公司
達擎股份有限公司	友達光電之子公司
星河能源股份有限公司	友達光電之子公司
創利空間股份有限公司	友達光電之子公司
達屏綠能股份有限公司	友達光電之子公司
相達材料股份有限公司	友達光電之孫公司
友達智匯智能製造(蘇州)有限公司	友達光電之孫公司
友達智匯智能製造(廈門)有限公司	友達光電之孫公司
友達光電(蘇州)有限公司	友達光電之孫公司
友達光電(廈門)有限公司	友達光電之孫公司
友達光電(昆山)有限公司	友達光電之孫公司
艾聚達信息技術(蘇州)有限公司	友達光電之孫公司
友沛水務股份有限公司	友達光電之孫公司
豐耀電力股份有限公司	友達光電之孫公司
正耀電力股份有限公司	友達光電之孫公司
友達數位科技服務(蘇州)有限公司	友達光電之孫公司
達基教育發展股份有限公司	友達光電之孫公司
達擎顯示科技(蘇州)有限公司	友達光電之孫公司
Darwin Summit Corporation Ltd.	關聯企業
BriView(L) Corp.	關聯企業(註1)
拍檔科技股份有限公司	其他關係人
美麗科技股份有限公司	其他關係人
成勁電力股份有限公司	其他關係人
辰隆科技股份有限公司	其他關係人
佳世達科技股份有限公司	其他關係人
蘇州佳世達電通有限公司	其他關係人
蘇州佳世達電子有限公司	其他關係人
蘇州佳世達光電有限公司	其他關係人
隆達電子股份有限公司	其他關係人
生和電力股份有限公司	其他關係人
生耀電力股份有限公司	其他關係人
生利能源股份有限公司	其他關係人
逐鹿數位股份有限公司	其他關係人

達運精密工業股份有限公司及子公司合併財務報告附註(續)

關係人名稱	與合併公司之關係
(原明基逐鹿股份有限公司)	
明基亞太股份有限公司	其他關係人
明基材料股份有限公司	其他關係人
明基材料有限公司	其他關係人
明基電通有限公司	其他關係人(註2)
明基電通科技(上海)有限公司	其他關係人
明基健康生活股份有限公司	其他關係人
星耀能源股份有限公司	其他關係人
禾碩農業生技股份有限公司	其他關係人
友通資訊股份有限公司	其他關係人
創勁綠能股份有限公司	其他關係人
遠勁綠能股份有限公司	其他關係人
眾福科技股份有限公司	其他關係人
達亮電子(滁州)有限公司	其他關係人
日集綠能股份有限公司	其他關係人
日景綠能股份有限公司	其他關係人
茂正能源股份有限公司	其他關係人
茂信能源股份有限公司	其他關係人
凌華科技股份有限公司	其他關係人
凌華科技(中國)有限公司	其他關係人
元豐新科技股份有限公司	其他關係人
新生豐投資股份有限公司	其他關係人
生達電力股份有限公司	其他關係人
緯昌科技股份有限公司	其他關係人(註3)
景智電子(合肥)有限公司	其他關係人(註4)

註1: BriView(L) Corp.於民國一一二年九月核准解散，相關資訊揭露請詳附註六(六)。

註2: 明基電通有限公司於民國一一一年九月開始非為關係人。

註3: 緯昌科技股份有限公司於民國一一二年六月開始非為關係人。

註4: 景智電子(合肥)有限公司於民國一一一年七月一日完成公司清算程序。



## 達運精密工業股份有限公司及子公司合併財務報告附註(續)

### (三)與關係人間之重大交易事項

#### 1.營業收入

合併公司對關係人之重大銷售金額如下：

關係人類別／名稱	112年度	111年度
母公司—友達光電股份有限公司	\$ 2,780,342	2,662,674
關聯企業	4,421	6,804
其他關係人：		
友達光電(廈門)有限公司	1,665,160	1,267,569
友達光電(蘇州)有限公司	1,418,424	1,027,941
其他	680,147	357,108
	<b>\$ 6,548,494</b>	<b>5,322,096</b>

合併公司售予關係人之品項與一般客戶具有差異性，故無一般價格可供比較，收款條件主要為月結30天至120天收款，與一般客戶並無顯著不同。

#### 2.進 貨

合併公司向關係人進貨金額如下：

關係人類別／名稱	112年度	111年度
母公司—友達光電股份有限公司	\$ 3,940	5,535
其他關係人：		
隆達電子股份有限公司	391,248	280,312
達擎股份有限公司	116,344	97,084
其他	131	689
	<b>\$ 511,663</b>	<b>383,620</b>

合併公司向關係人進貨之品項與一般廠商具有差異性，故進貨價格無法比較，付款條件主要為月結30天至120天付款，與一般廠商並無顯著不同。

#### 3.應收關係人款項

合併公司應收關係人款項明細如下：

帳列項目	關係人類別／名稱	112.12.31	111.12.31
應收帳款	母公司—友達光電股份有限公司	\$ 409,822	467,150
應收帳款	關聯企業	-	5,109
應收帳款	其他關係人：		
	友達光電(廈門)有限公司	549,411	477,871
	友達光電(蘇州)有限公司	472,080	357,947
	其他	289,285	96,650
其他應收款	其他關係人	475	557
		<b>\$ 1,721,073</b>	<b>1,405,284</b>

達運精密工業股份有限公司及子公司合併財務報告附註(續)

4.應付關係人款項

合併公司應付關係人款項明細如下：

帳列項目	關係人類別／名稱	112.12.31	111.12.31
應付帳款	母公司—友達光電股份有限公司	\$ 80	24
應付帳款	其他關係人：		
	隆達電子股份有限公司	122,978	83,959
	達擎股份有限公司	23,017	8,999
	其他	53	1,131
其他應付款	母公司—友達光電股份有限公司	3	415
其他應付款	其他關係人	18,101	14,575
		<u>\$ 164,232</u>	<u>109,103</u>

5.其他流動負債

合併公司其他流動負債明細如下：

帳列項目	關係人類別／名稱	112.12.31	111.12.31
其他流動負債	關聯企業—BriView(L) Corp.(BVLB)	\$ -	<u>255,702</u>

上述交易，主係合併公司預收關聯企業清算退回股款，相關資訊請詳附註六(十)。

6.合約負債

合併公司合約負債明細如下：

帳列項目	關係人類別／名稱	112.12.31	111.12.31
合約負債	母公司—友達光電股份有限公司	\$ 364	3,679
	其他關係人：		
	達擎股份有限公司	710	11,330
		<u>\$ 1,074</u>	<u>15,009</u>

合約負債相關資訊請詳附註六(十七)。

7.與關係人間之其他交易：

	交易金額	
	112年度	111年度
母公司—友達光電股份有限公司 —其他費用等	\$ 3,357	5,083
其他關係人—其他費用等	10,671	7,478
母公司—友達光電股份有限公司 —其他收入等	11,048	5,525
其他關係人—其他收入等	1,030	4,551

## 達運精密工業股份有限公司及子公司合併財務報告附註(續)

與該等關係人間所有未清償餘額應於報導日三個月內以現金清償，一般費用支付係當月付款。其交易價格與一般交易無顯著不同。

### 8. 財產交易

#### (1) 取得不動產、廠房及設備

合併公司向關係人取得不動產、廠房及設備之取得價款彙總如下：

關係人類別／名稱	112年度	111年度
其他關係人	\$ <u>4,731</u>	<u>5,879</u>

合併公司向關係人購入設備之應付款項，民國一一二年度及一一一年度十二月三十一日，尚未付款餘額分別為561千元及0元，帳列其他應付款—關係項下，關於不動產、廠房及設備之詳細資訊，請詳附註六(七)。

### 9. 租賃交易

#### (1) 租金支出

合併公司於民國一一二年度及一一一年度向關係人承租廠房、宿舍及運輸設備而產生之租金支出明細如下：

	112年度	111年度
母公司—友達光電股份有限公司	\$ 1,103	1,013
其他關係人：		
友達光電(廈門)有限公司	3,169	3,095
友達光電(蘇州)有限公司	1,676	1,633
其他	508	193
	\$ <u>6,456</u>	<u>5,934</u>

合併公司向關係人承租廠房、宿舍及運輸設備之付款條件主要為一或三個月為一期，次月25日前付款，交易價格與一般價格無重大差異。

#### (2) 租金收入

合併公司於民國一一二年度及一一一年度出租宿舍及辦公室予關係人而產生之租金收入明細如下：

	112年度	111年度
其他關係人：		
友達光電(廈門)有限公司	\$ 2,113	2,735
其他	602	931
	\$ <u>2,715</u>	<u>3,666</u>

合併公司出租宿舍予關係人之收款條件係按月收款；另出租辦公室予關係人之收款條件係按季收款。

達運精密工業股份有限公司及子公司合併財務報告附註(續)

(四)主要管理人員交易

主要管理人員報酬包括：

	<u>112年度</u>	<u>111年度</u>
短期員工福利	\$ 42,078	41,369
退職後福利	315	243
其他長期福利	-	-
離職福利	-	-
股份基礎給付	-	-
	<u>\$ 42,393</u>	<u>41,612</u>

八、質押之資產

合併公司提供質押擔保之資產帳面價值明細如下：

<u>資產名稱</u>	<u>質押擔保標的</u>	<u>112.12.31</u>	<u>111.12.31</u>
土地	銀行借款額度擔保	\$ 909,333	909,333
建築物	銀行借款額度擔保	1,289,969	1,406,592
使用權資產—土地	銀行借款額度擔保	73,940	77,820
其他金融資產—受限制銀行存款	銀行保證額度擔保(註)	691,155	921,960
		<u>\$ 2,964,397</u>	<u>3,315,705</u>

註：其他金融資產—受限制銀行存款係提供定期存款設質予銀行以開立擔保信用狀作為其他借款之擔保；相關其他借款資訊揭露請詳附註六(十一)，以及已開立未使用之信用狀資訊揭露請詳附註九。

九、重大或有負債及未認列之合約承諾

(一)除合併財務報告其他附註之說明外，合併公司未認列之合約承諾如下：

	<u>112.12.31</u>	<u>111.12.31</u>
取得不動產、廠房及設備	\$ <u>237,325</u>	<u>304,545</u>

(二)合併公司已開立而未使用之信用狀

	<u>112.12.31</u>	<u>111.12.31</u>
已開立未使用之信用狀	\$ <u>694,433</u>	<u>925,760</u>

十、重大之災害損失：無。

十一、重大之期後事項：無。

達運精密工業股份有限公司及子公司合併財務報告附註(續)

十二、其 他

員工福利、折舊及攤銷費用功能別彙總如下：

功 能 別 性 質 別	112年度			111年度		
	屬於營業 成本者	屬於營業 費用者	合 計	屬於營業 成本者	屬於營業 費用者	合 計
員工福利費用						
薪資費用	1,881,560	556,399	2,437,959	1,843,296	543,324	2,386,620
勞健保費用	17,993	33,923	51,916	21,457	33,287	54,744
退休金費用	139,860	29,457	169,317	120,408	28,764	149,172
董事酬金	-	11,327	11,327	-	11,961	11,961
其他員工福利費用	231,440	25,558	256,998	241,275	30,324	271,599
折舊費用	845,569	80,346	925,915	852,413	112,642	965,055
攤銷費用	-	-	-	-	-	-

十三、附註揭露事項

(一)重大交易事項相關資訊：

民國一一二年度合併公司依證券發行人財務報告編製準則之規定，應再揭露之重大交易事項相關資訊如下：

- 1.資金貸與他人：請詳附表一。
- 2.為他人背書保證：請詳附表二。
- 3.期末持有有價證券情形(不包含投資子公司、關聯企業及合資權益部分)：請詳附表三。
- 4.累積買進或賣出同一有價證券之金額達新台幣三億元或實收資本額百分之二十以上：無。
- 5.取得不動產之金額達新台幣三億元或實收資本額百分之二十以上：無。
- 6.處分不動產之金額達新台幣三億元或實收資本額百分之二十以上：無。
- 7.與關係人進、銷貨之金額達新台幣一億元或實收資本額百分之二十以上者：請詳附表四。
- 8.應收關係人款項達新台幣一億元或實收資本額百分之二十以上：請詳附表五。
- 9.從事衍生工具交易：請詳附註六(二)。
- 10.母子公司間業務關係及重要交易往來情形：請詳附表六。

(二)轉投資事業相關資訊：請詳附表七。

## 達運精密工業股份有限公司及子公司合併財務報告附註(續)

### (三)大陸投資資訊：

- 1.轉投資大陸地區之事業相關資訊：請詳附表八。
- 2.轉投資大陸地區限額：請詳附表八。
- 3.重大交易事項：無。

### (四)主要股東資訊：

單位：股

主要股東名稱	股份	持有股數	持股比例
友達光電股份有限公司		190,107,961	28.56 %
康利投資股份有限公司		42,598,076	6.40 %
隆利投資股份有限公司		40,509,046	6.08 %

## 十四、部門資訊

### (一)一般性資訊

合併公司之應報導營運部門僅有光電科技部門，係經營液晶顯示器模組、背光模組、液晶電視及相關零組件之設計、製造與銷售等業務。

### (二)應報導部門損益、資產、負債及其衡量基礎與調節之資訊

合併公司係以主要營運決策者覆核之內部管理報告之部門稅後損益作為管理階層資源分配與評估績效之基礎。由於所得稅、非經常發生之損益及兌換損益係以集團為基礎進行管理，故合併公司未分攤所得稅費用(利益)、非經常發生之損益及兌換損益至應報導部門。此外，所有應報導部門之損益均包含折舊與攤銷外之重大非現金項目。報導之金額與營運決策者使用之報告一致。

營運部門之會計政策皆與附註四所述之重要會計政策之彙總說明相同。

合併公司營運部門收入應報導部門損益及應報導資產與合併報告一致，請詳合併資產負債表及合併綜合損益表。

### (三)產品別及勞務別資訊：請詳附註六(十七)。

## 達運精密工業股份有限公司及子公司合併財務報告附註(續)

### (四)地區資訊

合併公司地區別資訊請詳附註六(十七)，其中收入係依據客戶所在地理位置為基礎歸類，而非流動資產則依據資產所在地理位置歸類。

	<b>112年度</b>	<b>111年度</b>
非流動資產：		
臺 灣	\$ 2,352,338	2,539,935
中 國	2,877,294	3,250,919
合 計	<b>\$ 5,229,632</b>	<b>5,790,854</b>

非流動資產包含不動產、廠房及設備及其他資產，惟不包含金融工具、遞延所得稅資產及退職福利之資產之非流動資產。

### (五)主要客戶資訊

	<b>112年度</b>	<b>111年度</b>
A客戶	\$ 8,910,516	7,249,466
B客戶	2,780,342	2,662,674
	<b>\$ 11,690,858</b>	<b>9,912,140</b>

達運精密工業股份有限公司及子公司  
資金貸與他人  
民國一一二年一月一日至十二月三十一日

附表一

單位：千元

編號	貸出資金 之公司	貸與 對象	往來 科目	是否為 關係人	本期最 高金額	期末 餘額 (註3)	實際動 支金額 (註3)	利率 區間	資金 貸與 性質	業務往 來金額	有短期融 通資金必 要之原因	提列備 抵損失 金額	擔保品		對個別對象 資金貸 與限額 (註3)	資金貸與 總限額 (註3)	
													名稱	價值			
1	FPWJ	FTWJ	其他應收款 —關係人	是	444,850	431,520	215,760 (註2)	依中國LPR計收	短期資金週轉	-	營運週轉	-	-	-	-	738,687 (註1)	738,687 (註1)

註1: 資金貸與單一企業之限額不得超過貸出資金之公司淨值；資金貸與總額不得超過貸出資金之公司淨值。

註2: 上述與合併個體有關之交易於編製合併財務報表時業已沖銷。

註3: 依資產負債表日匯率換算新台幣金額。



**達運精密工業股份有限公司及子公司  
為他人背書保證  
民國一十二年一月一日至十二月三十一日**

附表二

單位：千元

編號	背書保證者 公司名稱	被背書保證對象		對單一企業 背書保證限額 (註4及註5)	本期最高 背書保證餘額 (註2)	期末背書 保證餘額 (註3及註4)	實際動支 金額 (註4)	以財產擔保 之背書 保證金額	累計背書保證金額 占最近期財務 報表淨值之比率	背書保證 最高限額 (註4及註5)	屬母公司 對子公司 背書保證	屬子公司 對母公司 背書保證	屬對大陸 地區 背書保證
		公司名稱	關係(註1)										
1	FPWJ	FTWJ	4	295,475	222,425	-	-	-	-%	295,475	否	否	是

註1: 背書保證者與被背書保證對象之關係如下:

1. 有業務往來之公司。
2. 公司直接及間接持有表決權之股份超過百分之五十之公司。
3. 直接及間接對公司持有表決權之股份超過百分之五十之公司。
4. 公司直接及間接持有表決權股份達百分之九十以上之公司間。
5. 基於承攬工程需要之同業間或共同起造人間依合約規定互保之公司。
6. 因共同投資關係由全體出資股東依其持股比率對其背書保證之公司。
7. 同業間依消費者保護法規範從事預售屋銷售合約之履約保證連帶擔保。

註2: 本期最高背書保證餘額係以當年度公告或發生最高之新台幣金額。

註3: 係經董事會通過之額度。

註4: 依資產負債表日匯率換算新台幣金額。

註5: 背書保證總額及個別對象之限額訂定如下:

FPWJ: 背書保證總額及對同一公司背書保證金額以最近期財務報表淨值之百分之四十為限。

達運精密工業股份有限公司及子公司  
 期末持有有價證券情形(不包含投資子公司、關聯企業及合資權益部分)  
 民國一十二年十二月三十一日

附表三

單位：千元/千股

持有之公司	有價證券 種類及名稱	與有價證券 發行人之關係	帳列科目	期 末				期中最高 持股比率	備 註
				股 數	帳面金額	持股比率	公允價值		
本公司	八維智能股份有限公司 股票	-	透過其他綜合損益按公允價值 衡量之金融資產－非流動	8,400	11,149	4.64 %	11,149	4.91 %	
本公司	DISIGN Incorporated 股票	-	透過其他綜合損益按公允價值 衡量之金融資產－非流動	2	10,714	19.89 %	10,714	19.89 %	
本公司	懷藝精密科技股份有限公司 股票	-	透過其他綜合損益按公允價值 衡量之金融資產－非流動	2,914	34,968	10.00 %	34,968	10.00 %	
本公司	信永科技股份有限公司股 票	-	透過其他綜合損益按公允價值 衡量之金融資產－非流動	150	1,500	16.13 %	1,500	16.13 %	

上述有價證券並無提供擔保、質押借款或其他依約定而受限制者。

**達運精密工業股份有限公司及子公司**  
**與關係人進、銷貨之金額達新台幣一億元或實收資本額百分之二十以上**  
**民國一十二年一月一日至十二月三十一日**

附表四

單位：千元

進(銷)貨之公司	交易對象名稱	關係	交易情形				交易條件與一般交易不同之情形及原因		應收(付)票據、帳款		備註
			進(銷)貨	金額	佔總進(銷)貨之比率	授信期間	單價(註2)	授信期間(註2)	餘額	佔總應收(付)票據、帳款之比率	
本公司	DPXM	DPLB之孫公司	進貨	1,777,682	22 %	月結90天	-	-	(472,779)	(21)%	註1
"	FTWJ	FHVI之孫公司	"	4,805,636	60 %	月結90天	-	-	(1,607,699)	(70)%	"
FTWJ	Lextar	實質關係人	"	CNY 84,784	13 %	月結120天	-	-	CNY (26,457)	(4)%	
本公司	友達光電(股)公司	本公司之母公司	銷貨	(2,780,342)	(35)%	月結60天	-	-	409,822	19 %	
"	友達光電(蘇州)有限公司	友達光電之孫公司	"	(1,418,307)	(18)%	月結120天	-	-	472,024	22 %	
"	友達光電(廈門)有限公司	友達光電之孫公司	"	(1,511,810)	(19)%	月結120天	-	-	480,463	22 %	
"	友達光電(昆山)有限公司	友達光電之孫公司	"	(584,857)	(7)%	月結120天	-	-	279,949	13 %	
DPXM	友達光電(廈門)有限公司	友達光電之孫公司	"	CNY (34,894)	(1)%	月結120天	-	-	CNY 15,978	3 %	
"	本公司	母公司	"	CNY (403,409)	(15)%	月結90天	-	-	CNY 109,095	19 %	註1
FTWJ	本公司	母公司	"	CNY(1,090,013)	(99)%	月結90天	-	-	CNY 370,847	100 %	"

註1：上述與合併個體有關之交易於編製合併財務報表時業已沖銷。

註2：除無相關同類交易可循，其交易條件係由雙方協商決定外，其餘與一般交易條件相近。

**達運精密工業股份有限公司及子公司**  
**應收關係人款項達新台幣一億元或實收資本額百分之二十以上**  
 民國一十二年十二月三十一日

附表五

單位：千元

帳列應收款項 之公司	交易對象 名稱	關係	應收關係人 款項餘額(註1及2)	週轉率	逾期應收關係人款項		應收關係人款項 期後收回金額	提列備抵 損失金額
					金額	處理方式		
本公司	友達光電(股)公司	本公司之母公司	409,822	6.34	25,328	持續催收	-	-
"	友達光電(蘇州)有限公司	友達光電(股)公司之孫公司	472,024	3.42	-	-	-	-
"	友達光電(廈門)有限公司	友達光電(股)公司之孫公司	480,463	3.46	-	-	-	-
"	友達光電(昆山)有限公司	友達光電(股)公司之孫公司	279,949	3.20	-	-	-	-
"	FTWJ	FHVI之孫公司	1,405,622	註1	-	-	489,370	-
DPXM	本公司	母公司	CNY 116,305	註1	-	-	-	-
FTWJ	本公司	母公司	CNY 792,917	註1	-	-	CNY 219,941	-
FPWJ	FTWJ	FHVI之孫公司	CNY 50,648	註1	-	-	-	-

註1：包含有非銷售交易產生之其他應收款項。

註2：上述與合併個體有關之交易於編製合併財務報表時業已沖銷。

達運精密工業股份有限公司及子公司  
母子公司間業務關係及重要交易往來情形  
民國一十二年一月一日至十二月三十一日

附表六

單位：千元

編號	交易人名稱	交易往來對象	與交易人之關係(註1)	交易往來情形			佔合併總營業收入或總資產之比率
				科目	金額(註2及註3)	交易條件	
1	DPXM	本公司	2	銷貨	CNY 403,409	無重大差異	10 %
2	FTWJ	本公司	2	銷貨	CNY 1,090,013	"	27 %
0	本公司	FTWJ	1	應收款項	1,405,622	"	8 %
1	DPXM	本公司	2	應收款項	CNY 116,305	"	3 %
2	FTWJ	本公司	2	應收款項	CNY 792,917	"	19 %
3	FPWJ	FTWJ	3	應收款項	CNY 50,648	"	1 %

註1：與交易人之關係種類標示如下：

1. 母公司對子公司。
2. 子公司對母公司。
3. 子公司對子公司。

註2：母子公司間業務關係及重要交易往來情形，係揭露銷貨及應收款項佔合併營業收入或總資產之比率達1%之交易。

註3：上述交易於編製合併財務報表時業已沖銷。

**達運精密工業股份有限公司及子公司  
轉投資事業相關資訊(不包含大陸被投資公司)  
民國一十二年一月一日至十二月三十一日**

附表七

單位：千元/千股

投資公司 名稱	被投資公司 名稱	所在 地區	主要營 業項目	原始投資金額		期末持有			期中最高 持股比例	被投資公司 本期損益	本期認列之 投資損益	備註
				本期期末	去年年底	股數	比率	帳面金額				
本公司	DPLB	馬來西亞	控股公司	3,877,666	4,350,631	76,846	100.00 %	4,683,810	100.00 %	786,298	798,676	子公司(註2)
"	FHVI	BVI	"	2,362,321	2,362,321	22,006	100.00 %	1,983,341	100.00 %	92,960	91,817	子公司(註1)
"	FFMI	Mauritius	"	274,700	274,700	653	100.00 %	123,788	100.00 %	10,083	9,913	子公司(註1)
"	BVLB	馬來西亞	"	-	1,051,289	-	- %	-	29.71 %	-	-	關聯企業
"	Darwin Summit Corporation Ltd.	泰國	國際貿易	3,740	3,740	40	40.00 %	12,462	40.00 %	2,165	866	關聯企業
"	晶至生醫科技	中華民國	面膜及化妝品 之開發設計、 製造與買賣	36,720	-	3,672	34.00 %	36,676	40.00 %	(130)	(48)	關聯企業
DPLB	DPHK	香港	控股公司	USD 87,785	USD 103,785	10	100.00 %	USD 154,088	100.00 %	USD 25,218	USD 25,218	子公司(註3)
FHVI	FTMI	Mauritius	"	USD 6,503	USD 6,503	6,503	100.00 %	USD 49,944	100.00 %	USD 2,415	USD 2,415	子公司
"	FWSA	Samoa	"	USD 19,000	USD 19,000	19,000	100.00 %	USD 16,104	100.00 %	USD 567	USD 567	子公司

註1：差異係投資成本與股權淨值差異攤銷數。

註2：差異係逆流未實現毛利及投資成本與股權淨值差異攤銷數等。

註3：DPHK尚未辦妥相關股本變更登記。

達運精密工業股份有限公司及子公司  
大陸投資資訊  
民國一十二年一月一日至十二月三十一日

附表八

1.轉投資大陸地區之事業相關資訊：

單位：千元

大陸被投資 公司名稱	主要營業 項 目	實 收 資本額	投資 方式	本期期初自 台灣匯出累 積投資金額	本期匯出或 收回投資金額		本期期末自 台灣匯出累 積投資金額	被投資公司 本期損益 (註4)	本公司直接 或間接投資 之持股比例	期中最高 持股比例	本期認列 投資損益 (註4)	期末投 資帳面 價 值	截至本期 止已匯回 投資收益
					匯出	收回							
DPSZ	背光模組及相關零組件 之製造與銷售	- USD -	(註1)	460,770 USD 15,000	-	460,770 USD 15,000	- USD -	3,939 USD 126	- %	100.00 %	3,939 USD 126	- USD -	2,563,941 USD 83,467
DPXM	液晶光電產品、背光模 組及相關零組件之製造 與銷售	2,150,260 USD 70,000	(註1)	2,150,260 USD 70,000	-	-	2,150,260 USD 70,000	760,082 USD 24,377	100.00 %	100.00 %	760,082 USD 24,377	4,733,277 USD 154,088	1,931,982 USD 62,894
FTWJ	背光模組及相關零組件 之製造與銷售	1,075,130 USD 35,000 (註5)	(註1)	199,667 USD 6,500	-	-	199,667 USD 6,500	65,997 USD 2,117	100.00 %	100.00 %	65,997 USD 2,117	1,290,154 USD 42,000	432,342 USD 14,075
FPWJ	精密塑膠件產銷、買賣	890,822 USD 29,000 (註6)	(註1)	583,642 USD 19,000	-	-	583,642 USD 19,000	26,962 USD 865	100.00 %	100.00 %	26,962 USD 865	738,687 USD 24,047	-
FHWJ	背光模組及相關零組件 之製造與銷售	199,667 USD 6,500	(註1)	251,888 USD 8,200	-	-	251,888 USD 8,200	10,083 USD 323	100.00 %	100.00 %	10,083 USD 323	74,253 USD 2,417	-

達運精密工業股份有限公司及子公司  
大陸投資資訊  
民國一十二年一月一日至十二月三十一日

2.轉投資大陸地區限額：

單位：千元

本期期末累計自台灣匯出 赴大陸地區投資金額(註3)	經濟部投審會核准 投資金額(註3)(註7)	依經濟部投審會規定赴大陸地區投資限額 (註2)
3,185,457 (USD103,700)	5,142,511 (USD167,410)	5,533,063

註1：投資方式為第三地區公司再投資大陸公司。

註2：依「在大陸地區從事投資或技術合作審查原則」規定本公司對大陸投資累計金額未超過主管機關所規定投資金額或比例上限。

註3：本表相關數字涉及外幣者，依報導日之匯率換算為新台幣列示，若屬資產負債科目者，以即期匯率換算；若屬損益科目者，以平均匯率換算。

註4：係依據經會計師查核之財務報表認列投資損益。

註5：包含FTWJ於民國九十四年度至九十六年度辦理盈餘轉增資金額計USD28,500千元。

註6：包含FTWJ盈餘分派匯至境外控股公司再轉增資金額計USD10,000千元。

註7：歷年累計核准投資金額計USD248,526千元(含盈餘轉增資金額計USD81,116千元)；另盈餘匯回計USD194,050千元，可用以扣減投資累計金額。



# 社團法人臺中市會計師公會會員印鑑證明書

中市財證字第 1130107 號

會員姓名：  
(1) 郭士華  
(2) 陳燕慧

事務所名稱： 安侯建業聯合會計師事務所

事務所地址： 臺中市西屯區文心路二段201號7樓

事務所統一編號： 04016004

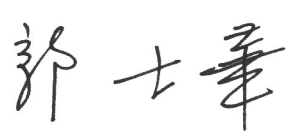



事務所電話： (04)24159168

委託人統一編號： 23504361

會員書字號：  
(1) 中市會證字第 0046 號  
(2) 中市會證字第 1052 號

印鑑證明書用途： 辦理 達運精密工業股份有限公司


112 年 01 月 01 日 至  
112 年度 (自民國 112 年 12 月 31 日 ) 財務報表之查核簽證。

簽名式 (一)		存會印鑑 (一)	
簽名式 (二)		存會印鑑 (二)	

理事長：



核對人：



中華民國 113 年 01 月 22 日